




Punti d'interesse nel contesto

I punti d'interesse nelle vicinanze del lotto sono numerosi: adiacente ad esso si trova Parco Europa, un polmone verde di 45.000 metri quadrati che ospita, oltre a numerosi eventi musicali e ricreativi, il Giardino di Cristallo, una grande serra circolare in acciaio e vetro temperato. Il parco, oltre a offrire un grande spazio immerso nel verde e a valorizzare la botanica locale, si collega attraverso un passaggio sopraelevato con i Navigli, una delle mete più apprezzate e frequentate dagli studenti. Oltre alle attività più ludiche e mondane, il polo fieristico offre una lunga serie di occasioni culturali e artistiche in grado di stimolare la curiosità e l'intraprendenza dei giovani, con esposizioni come il Festival dell'Oriente, la fiera del fumetto Be Comics! e lo showroom di auto d'epoca.

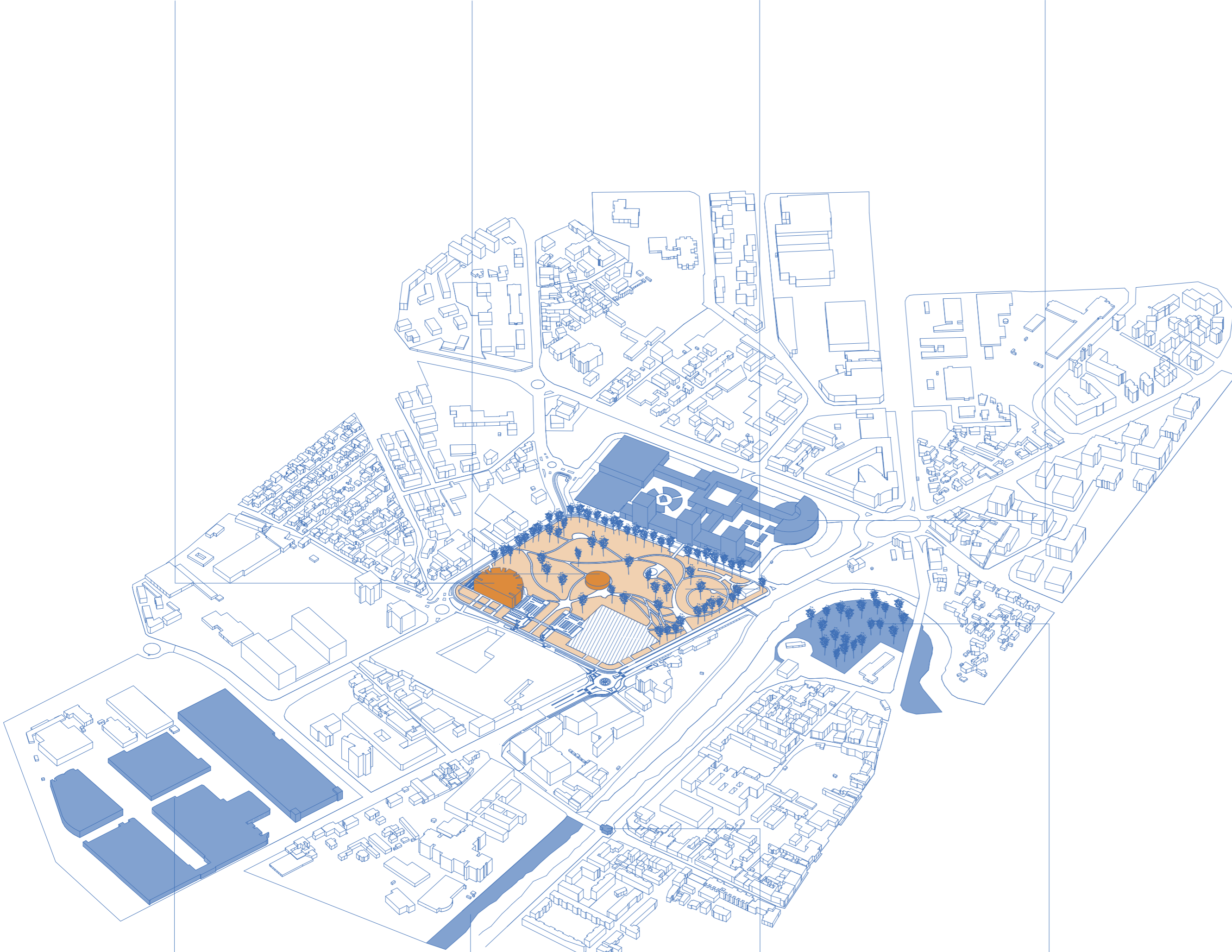


Fiore di Botta

Giardino di Cristallo

Parco Europa

Centro Direzionale "La Cittadella"



Fiera di Padova

Naviglio

Porta Portello

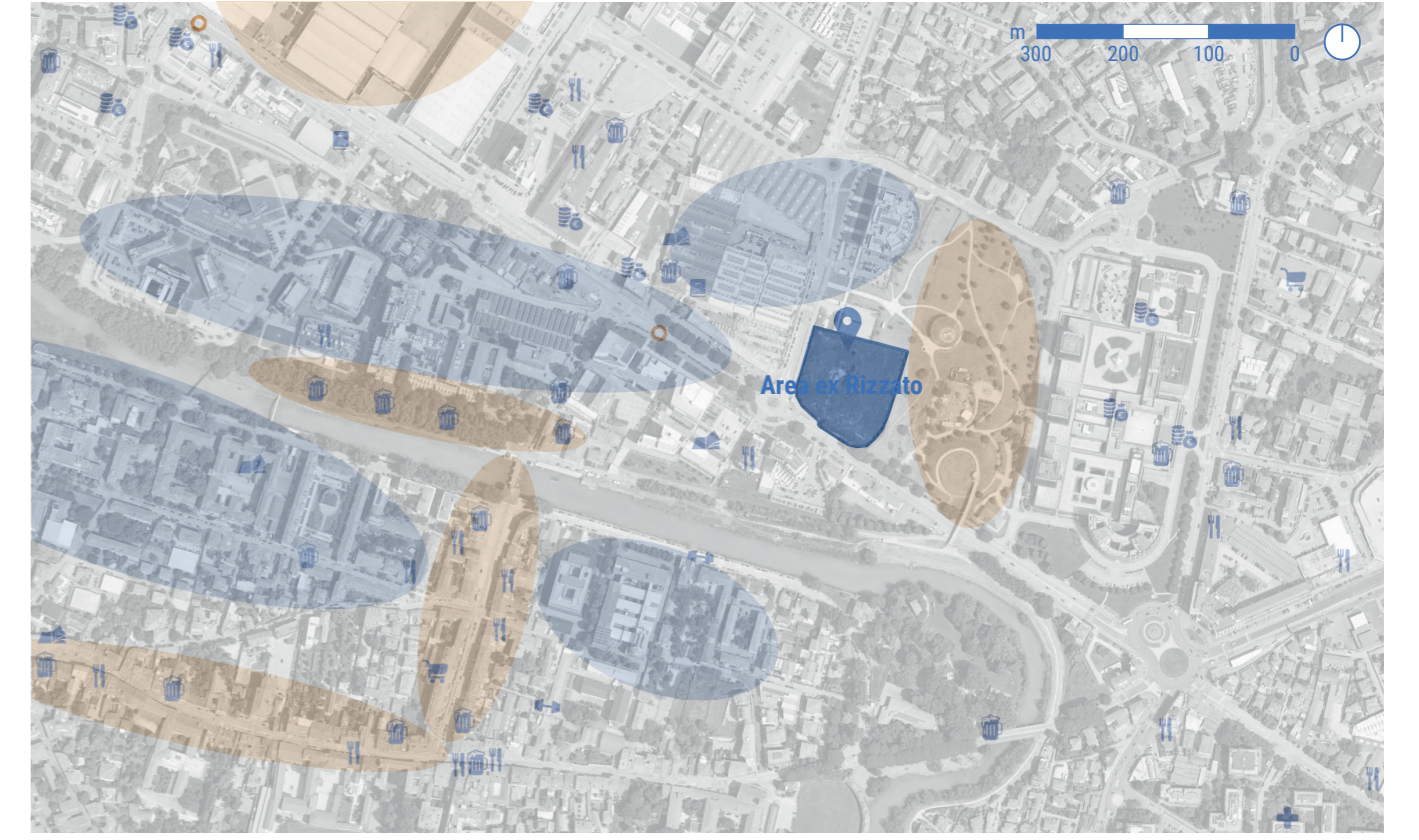
Ex Parco Fistomba



I servizi di quartiere

- supermercato
- banca
- bar
- aula studio
- ospedale
- palestra
- ristorante
- libreria

Area di progetto area ricreativa frequentata dai giovani zona universitaria



Uno studio delle funzioni maggiormente diffuse nell'area rivela una grande concentrazione di attività come bar, ristoranti e aule studio, mentre risultano poco presenti servizi quali supermercati e palestre. Lo studente di progetto si pone l'obiettivo di rispondere a questa carenza con la realizzazione di un piccolo market ortofrutticolo, rifornito e supportato dalla presenza di orti urbani e da un'attrezzata palestra multipiano.

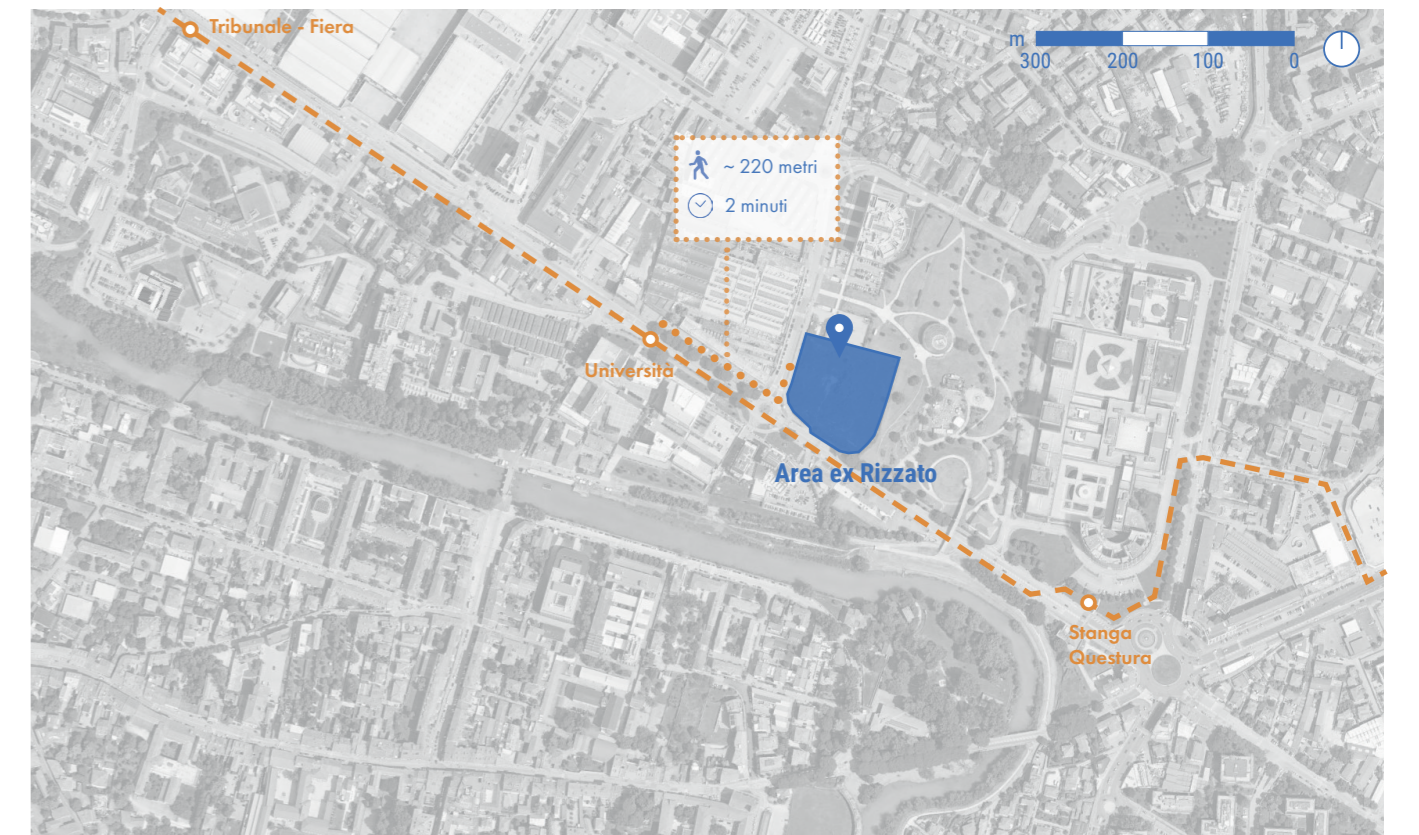
- U07 Feriale, prefestivo
- U10 Feriale, prefestivo, festivo
- 53E Feriale, prefestivo, festivo
- UDP Feriale, prefestivo
- U09 Feriale, prefestivo
- U42 Festivo
- U15 Feriale, prefestivo
- 101 Feriale, prefestivo
- 1802 Feriale



L'appezzamento, situato nell'angolo compreso tra Via Venezia, un'arteria tra le più importanti per il collegamento di diversi punti nevralgici della città e Via del Pescarotto, occupa una posizione ben servita dal trasporto pubblico locale. Al momento questo si limita al percorso degli autobus ma nei prossimi anni si vedrà la realizzazione di una linea tramviaria elettrica (SIR2)² che si snoderà di fronte al lotto di progetto.

SIR 2, progetto approvato* Fermata tram

*Il progetto rientra nella Missione 2 "Rivoluzione verde e transizione ecologica" del Piano Nazionale per la Ripresa e la Resilienza (PNRR)



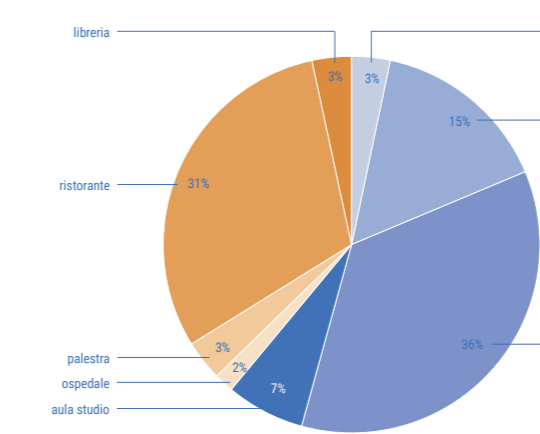
Oltre alle sedi universitarie, una serie di servizi di prossimità afferenti alla vita studentesca e universitaria contribuiscono alla creazione di un polo accademico autosufficiente e funzionante, con un gran quantitativo di biblioteche, aule studio, stamperie e mense che caratterizzano la zona del Portello in cui ci troviamo, confermandone la grande popolarità tra gli studenti fuorisede, che trovano in essa tutto ciò di cui hanno bisogno.

Facoltà universitarie nel quartiere

- Scuola di Ingegneria
- Scuola di Medicina e Chirurgia
- Scuola di Psicologia
- Scuola di Economia e Scienze Politiche
- Scuola di Scienze
- Edificato nel lotto di progetto
- Altre residenze universitarie pubbliche/ private nel quartiere di progetto

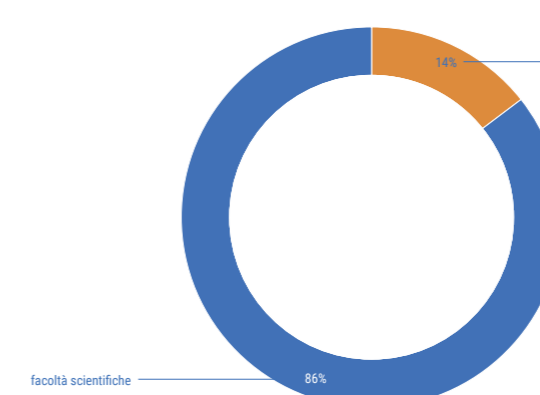


Servizi di quartiere



Oltre al Fiore di Botta sono numerose le sedi universitarie situate nei pressi del lotto di progetto, coprendo una vasta rosa di facoltà tanto scientifiche quanto umanistiche. Si fa riferimento per esempio alle scuole di Ingegneria, Medicina, Psicologia, Scienze, Economia e Scienze politiche, le cui sedi sono comprese in complessi universitari come quello interdipartimentale A. Vallisneri.

Facoltà umanistiche e scientifiche



Tipologie di facoltà

