

1) Autostrada



Impenetrabilità: Alta
Preminenza Visiva: Alta

2) Autostrada



3) Ferrovia



4) Ferrovia




Impenetrabilità: Alta
Preminenza Visiva: Alta

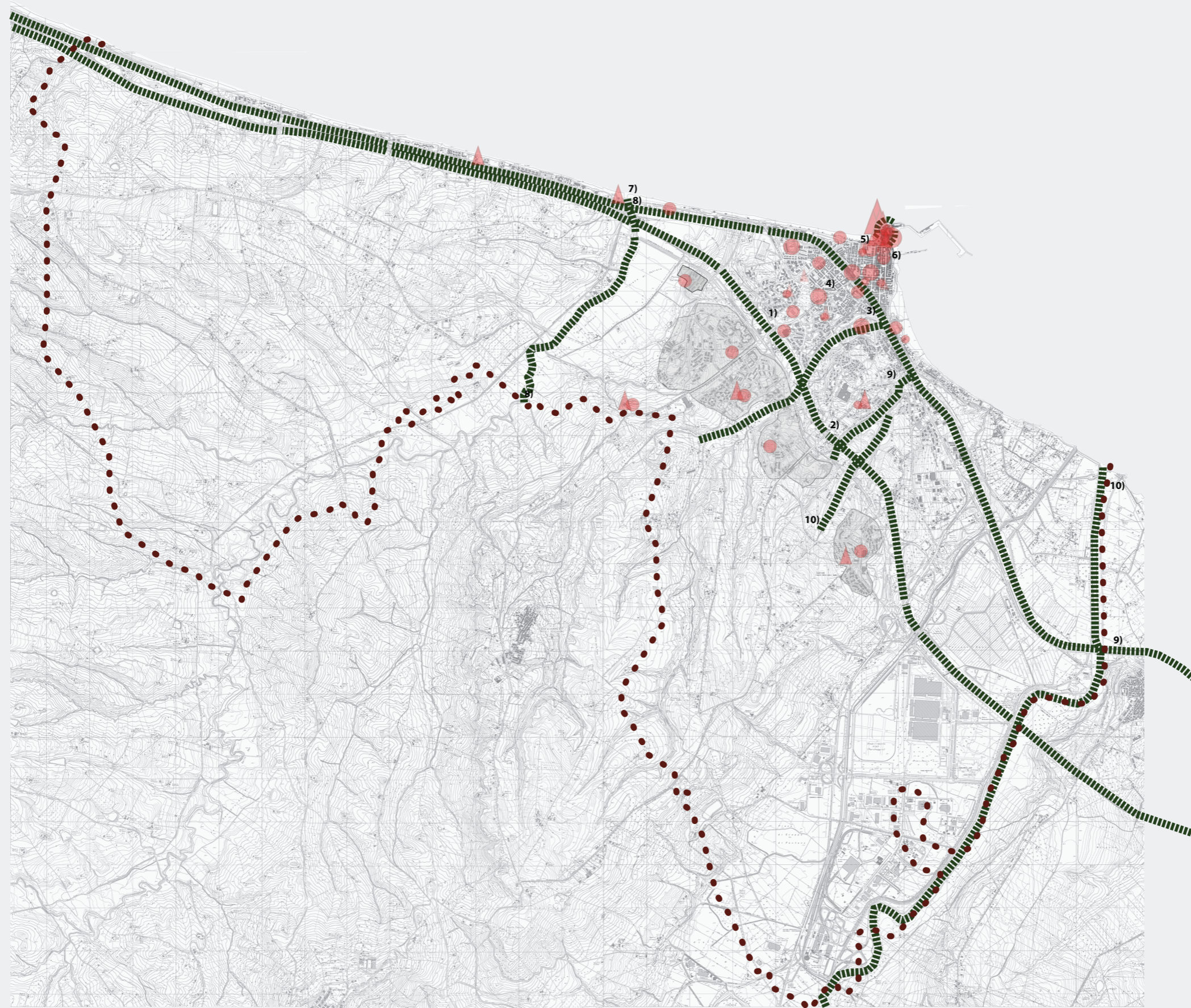
5) Mura



6) Mura



Impenetrabilità: Alta
Preminenza Visiva: Media



7) Fiume Biferno



Impenetrabilità: Alta
Preminenza Visiva: Media

8) Fiume Biferno (Foce)



Impenetrabilità: Alta
Preminenza Visiva: Media

9) Torrente Sinarca




Impenetrabilità: Alta
Preminenza Visiva: Media

10) Torrente Sinarca (Foce)



Impenetrabilità: Alta
Preminenza Visiva: Media

11) Vallone



Impenetrabilità: Alta
Preminenza Visiva: Media

12) Vallone



Impenetrabilità: Alta
Preminenza Visiva: Media

I MARGINI

Tav. N. 11

Le Barriere della città di Termoli

Politecnico di Milano
RELATRICE: MARIA CRISTINA TREU
Studente: Raffaele Fenderico matr. 208420
A.a. 2009/2010



Legenda

Cristeri per la loro individuazione e classificazione in ordine d'importanza:

- 1) Impenetrabilità
- 2) Preminenza visiva

■■■■■ I Livello

■■■■■ II Livello

Punti foto

- 1) Autostrada
- 2) Autostrada
- 3) Ferrovia
- 4) Ferrovia
- 5) Mura
- 6) Mura
- 7) Torrente Sinarca
- 8) Torrente Sinarca
- 9) Fiume Biferno
- 10) Fiume Biferno
- 11) Fiume Biferno
- 12) Fiume Biferno

● Confine Comunale