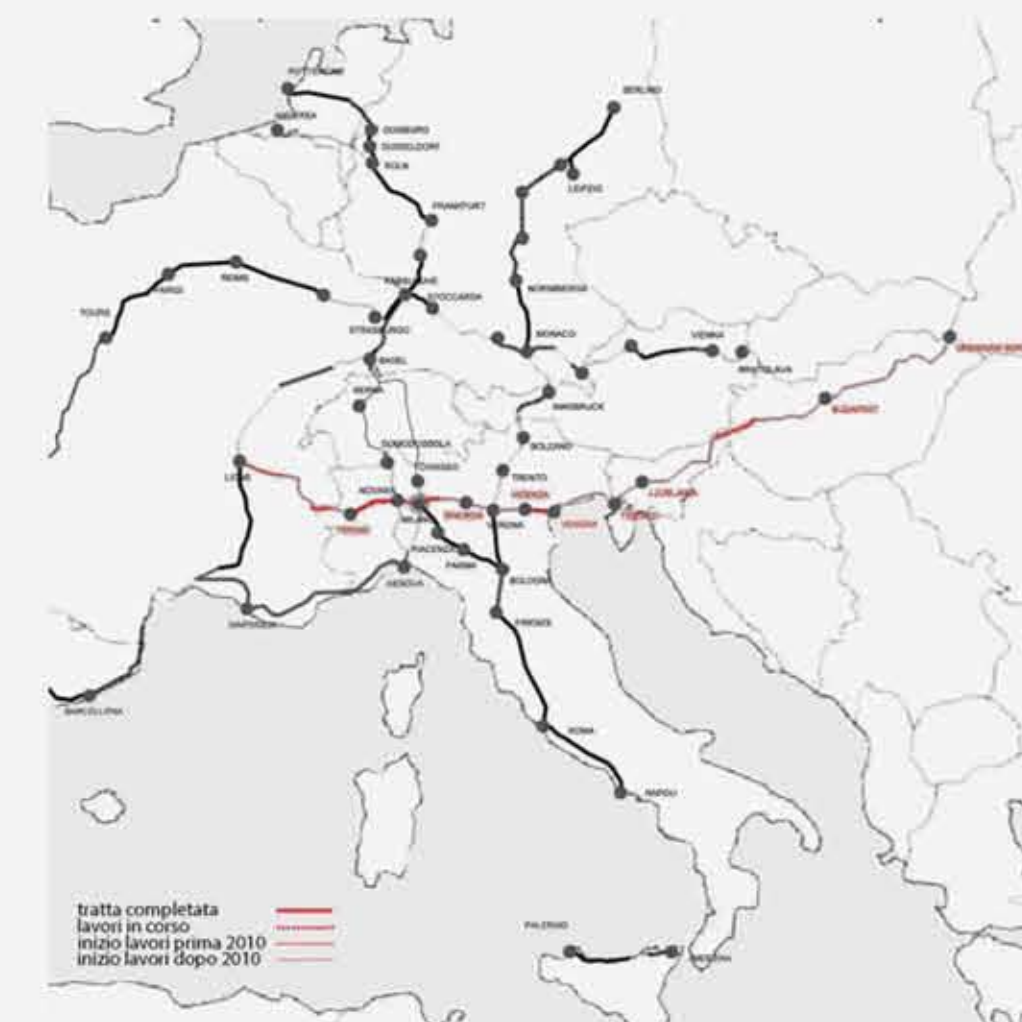
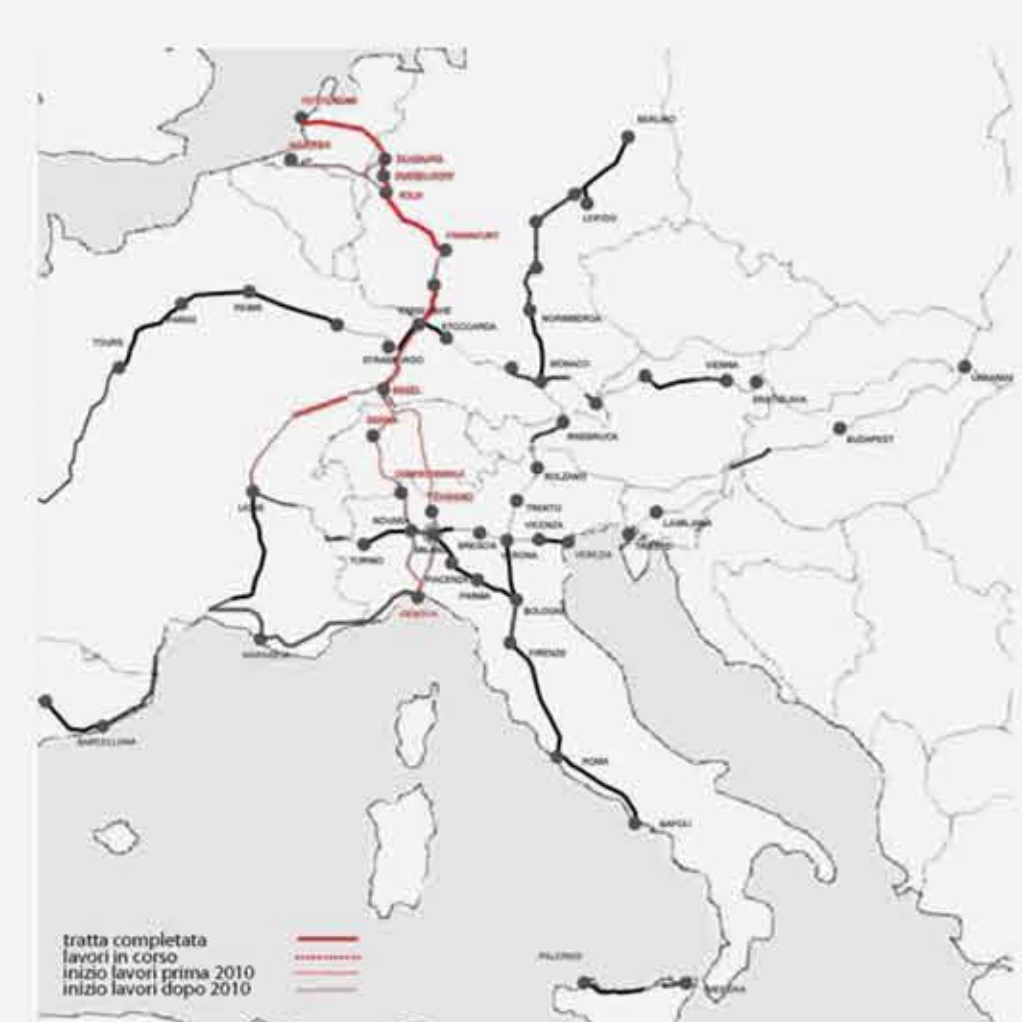


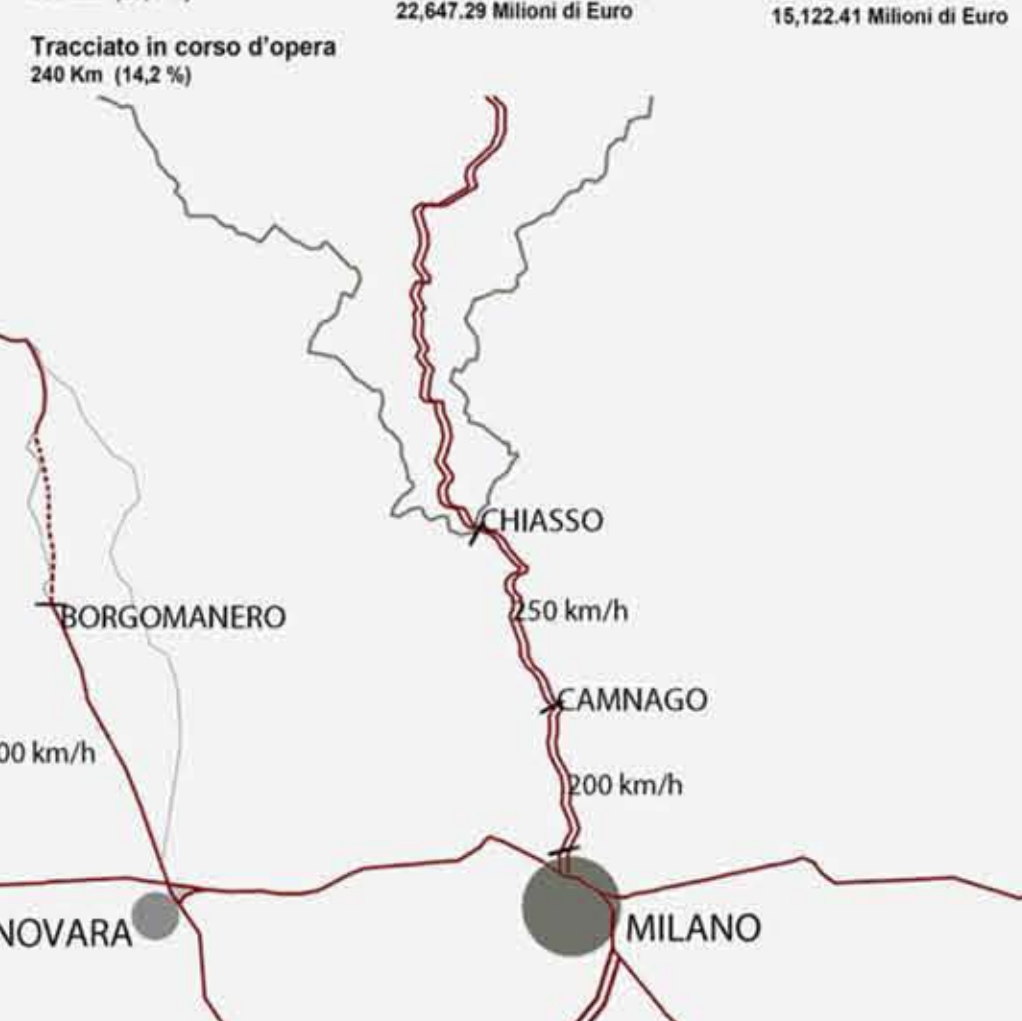
Paesi attraversati	Tracciato da realizzare	Investimenti prima del 2007
Germania, Austria, Italia	808 Km (32,1 %) di cui: - 682 Km tra il 2010 e il 2013 - 126 Km dopo il 2013	22.370,53 Milioni di Euro
Lunghezza Tracciato	2520 Km	Investimenti 2007-2013
Tracciato completato	956 Km (37,9 %)	14.285,63 Milioni di Euro
Tracciato in corso d'opera	756 Km (30 %)	Investimenti dopo 2013
	47.054,61 Milioni di Euro	10.398,45 Milioni di Euro



Paesi attraversati	Tracciato da realizzare	Investimenti prima del 2007
Francia, Italia, Slovenia, Ungheria	1340 Km (53,4 %) di cui: - 92 Km prima del 2010 - 724 Km tra il 2010 e il 2013 - 524 Km dopo il 2013	7.827,03 Milioni di Euro
Lunghezza Tracciato	1688	Investimenti 2007-2013
Tracciato completato	190 Km (11,3 %)	10.427,94 Milioni di Euro
Tracciato in corso d'opera	158 Km (9,4 %)	Investimenti dopo 2013
	60.741,96 Milioni di Euro	42.486,98 Milioni di Euro



Paesi attraversati	Tracciato da realizzare	Investimenti prima del 2007
Olanda, Belgio, Germania, Francia, Svizzera, Italia	1693 Km (66,4 %) di cui: - 156 Km prima del 2010 - 732 Km tra il 2010 e il 2013 - 164 Km dopo il 2013	2.103,69 Milioni di Euro
Lunghezza Tracciato	1888	Investimenti 2007-2013
Tracciato completato	395 Km (23,4 %)	5.421,19 Milioni di Euro
Tracciato in corso d'opera	240 Km (14,2 %)	Investimenti dopo 2013
	22.647,29 Milioni di Euro	16.122,41 Milioni di Euro



Paesi attraversati	Tracciato da realizzare	Investimenti prima del 2007
Olanda, Belgio, Germania, Francia, Svizzera, Italia	1693 Km (66,4 %) di cui: - 156 Km prima del 2010 - 732 Km tra il 2010 e il 2013 - 164 Km dopo il 2013	2.103,69 Milioni di Euro
Lunghezza Tracciato	1888	Investimenti 2007-2013
Tracciato completato	395 Km (23,4 %)	5.421,19 Milioni di Euro
Tracciato in corso d'opera	240 Km (14,2 %)	Investimenti dopo 2013
	22.647,29 Milioni di Euro	16.122,41 Milioni di Euro



Paesi attraversati	Tracciato da realizzare	Investimenti prima del 2007
Olanda, Belgio, Germania, Francia, Svizzera, Italia	1693 Km (66,4 %) di cui: - 156 Km prima del 2010 - 732 Km tra il 2010 e il 2013 - 164 Km dopo il 2013	2.103,69 Milioni di Euro
Lunghezza Tracciato	1888	Investimenti 2007-2013
Tracciato completato	395 Km (23,4 %)	5.421,19 Milioni di Euro
Tracciato in corso d'opera	240 Km (14,2 %)	Investimenti dopo 2013
	22.647,29 Milioni di Euro	16.122,41 Milioni di Euro


- LEGENDA**
- autostrade
 - strade ad alto scorrimento
 - interventi in corso di realizzazione
 - ferrovia
 - tratti ferroviari complementari
 - tratti ferroviari secondari
 - tratti ferroviari elettrificati
 - corridoi alta velocità
 - città
 - ✈ aeroporto

Scala 1:500000



- LEGENDA**
- ferrovia in superficie
 - ferrovia interrata
 - secondo passante in superficie
 - secondo passante interrato
 - strade

Scala 1:30000



Scala 1:15000