

SPOSTAMENTI VERSO IL CENTRO

scala 1:10000



SPOSTAMENTI VERSO LA PROVINCIA

scala 1:10000

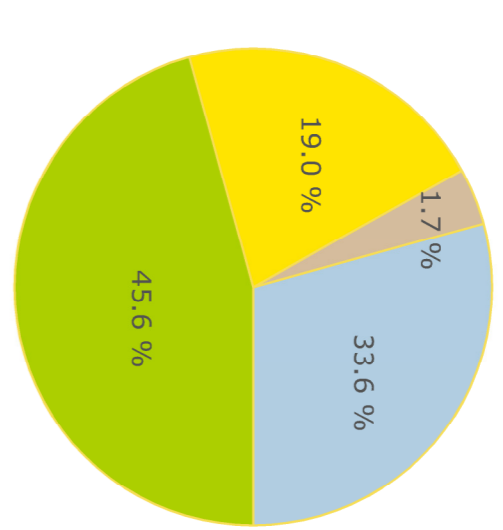


SPOSTAMENTI VERSO MONZA E IL RESTO

scala 1:10000

07.00 - 09.30		DESTINAZIONE					
origine	destinazione	centro	monza	provincia	resto	totale	
sezione 1 C.so Milano		515	628	201	37	1381	
sezione 2 Via Caduti del Lav.		59	746	366	30	1201	
sezione 3 Via Turati		240	830	338	23	1431	
sezione 4 Via Rota		417	577	149	27	1170	
sezione 5 Via Lecco		288	309	178	3	778	
sezione 6 Via Regina Margh.		869	715	231	7	1822	
sezione 7 Via Prina		271	256	227	28	781	
sezione 8 Via Cavalotti		646	423	180	15	1265	
Totale		3306	4484	1869	170	9829	

07.00 - 09.30		DESTINAZIONE					
origine	destinazione	centro	monza	provincia	resto	totale	
sezione 1 C.so Milano		37.3 %	45.5 %	14.5 %	2.7 %	100.0 %	
sezione 2 Via Caduti del Lav.		4.9 %	62.1 %	30.4 %	2.5 %	100.0 %	
sezione 3 Via Turati		16.8 %	58.0 %	23.6 %	1.6 %	100.0 %	
sezione 4 Via Rota		35.6 %	49.3 %	12.8 %	2.3 %	100.0 %	
sezione 5 Via Lecco		37.0 %	39.7 %	22.8 %	0.4 %	100.0 %	
sezione 6 Via Regina Margh.		47.7 %	39.2 %	12.7 %	0.4 %	100.0 %	
sezione 7 Via Prina		34.7 %	32.7 %	29.0 %	3.5 %	100.0 %	
sezione 8 Via Cavalotti		51.1 %	33.5 %	14.3 %	1.2 %	100.0 %	
Totale		33.6 %	45.6 %	19.0 %	1.7 %	100.0 %	

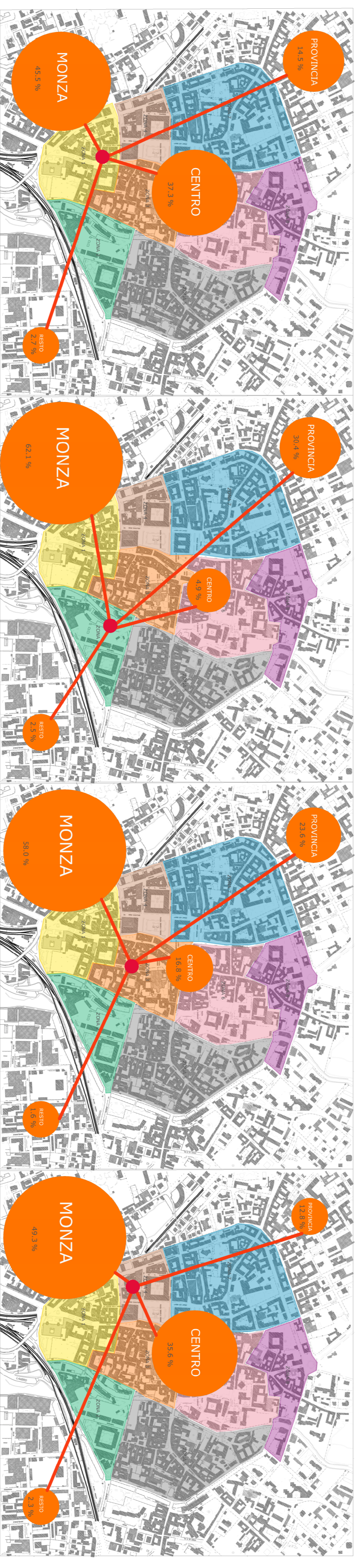


MONZA
CENTRO
PROVINCIA
RESTO

DISTRIBUZIONE DEL TRAFFICO INTERCETTATO (7:00-9:00)

DISTRIBUZIONE DEL TRAFFICO INTERCETTATO (7:00-9:00)

DIAGRAMMA DEL TRAFFICO PER DESTINAZIONE

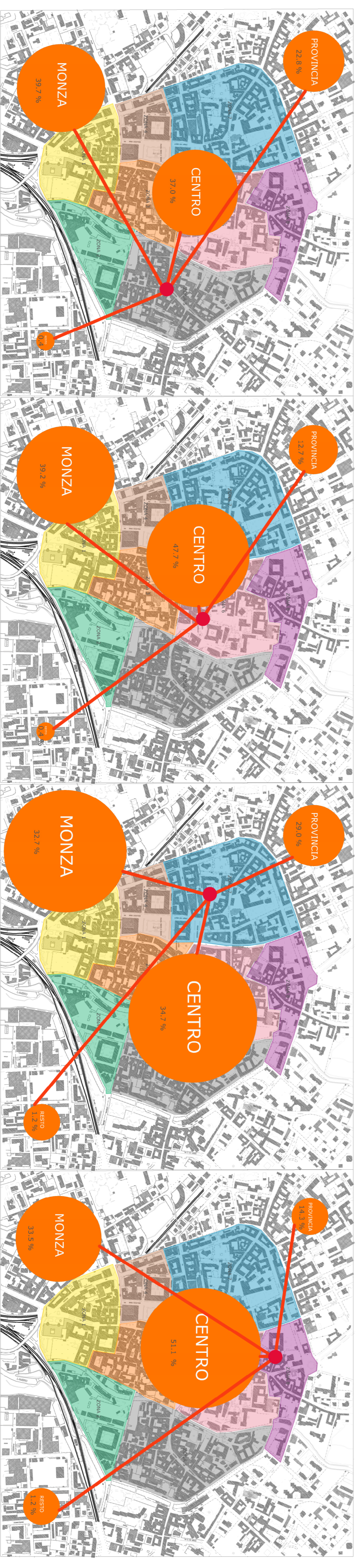


LINEE DI DESIDERIO SEZIONE 1

LINEE DI DESIDERIO SEZIONE 2

LINEE DI DESIDERIO SEZIONE 3

LINEE DI DESIDERIO SEZIONE 4



LINEE DI DESIDERIO SEZIONE 5

LINEE DI DESIDERIO SEZIONE 6

LINEE DI DESIDERIO SEZIONE 7

LINEE DI DESIDERIO SEZIONE 8