

AREA DELL' EX DEPOSITO ATM - ANALISI DEI FRONTI

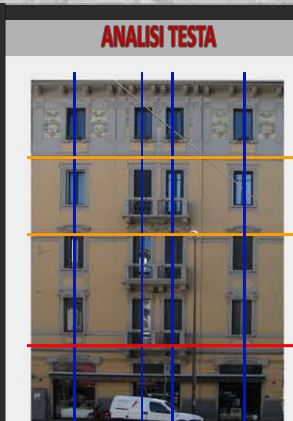


INQUADRAMENTO




ANALISI TESTA

EDIFICIO A



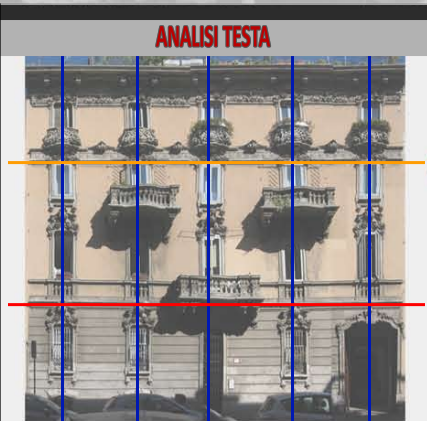
ANALISI TESTA

EDIFICIO B



ANALISI TESTA

EDIFICIO C



ANALISI TESTA

EDIFICIO D

- LEGENDA:
- Scansioni verticali
 - Suddivisione edifici
 - Scansione aperture
 - Scansioni orizzontali
 - Piano terra
 - Piani intermedi
 - Ultimi piani
 - Scansioni orizzontali
 - Balconi
 - Elementi caratterizzanti
 - Fasce decorate

ANALISI DELLE SCANSIONI ORIZZONTALI E VERTICALI - VIA SALMINI SCALA 1:200



ANALISI DEGLI ELEMENTI CARATTERISTICI DELLE FACCIATE - VIA SALMINI SCALA 1:200



ANALISI DELLE SCANSIONI ORIZZONTALI E VERTICALI - VIA VERONA SCALA 1:200



ANALISI DEGLI ELEMENTI CARATTERISTICI DELLE FACCIATE - VIA VERONA SCALA 1:200

