

copertura in lamiera
grecata con moduli FV
telo microforato frangivento
copertura piana in canniciato

vele avvolgibili di ombreggiamento

modulo panchina-rastrelliera

ACCESSO AL MARE

Focus area di progetto
scala 1:200

PERCORSO PEDONALE
scala 1:50



spallette in legno

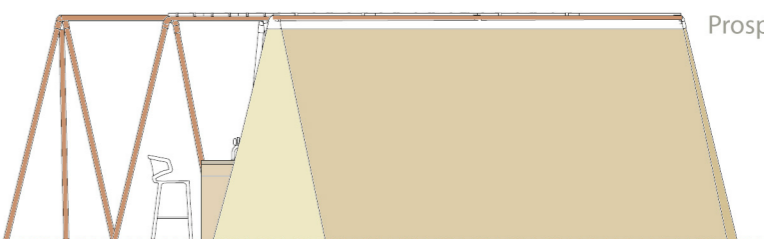

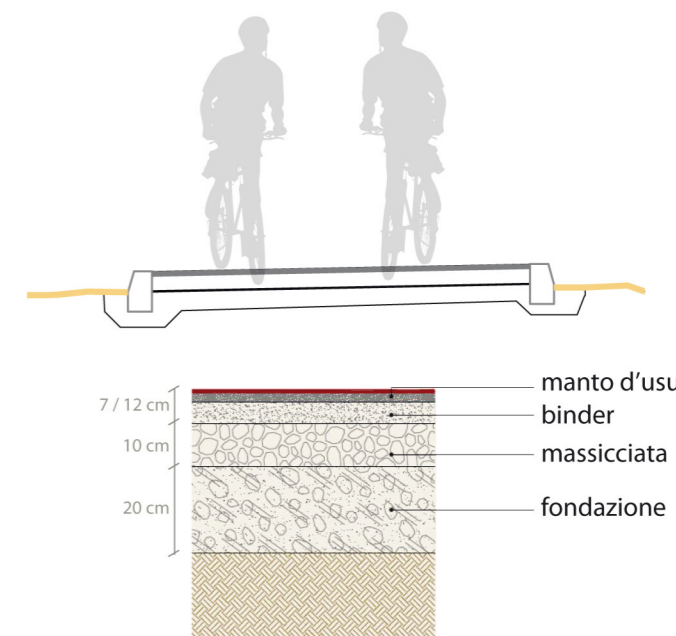
assi di legno Ipè per esterni,
impregnato in autoclave
con sali protettivi

livello sabbia

spazio vuoto di 5 cm, per
l'aerazione, favorendo la
migliore conservazione del legno
supporto sagomato in legno
affondato nella sabbia per
alloggio spallette laterali e
supporto mediano in legno

- Arenile di libero transito
- Soggiorno all'ombra
- Servizi in spiaggia
- Dune
- Aree libere
- Ambito Piano Particolareggiato dell'Arenile
- Complessi ricettivi all'aperto
- Comparti
- Limiti area di concessione Union Lido
- Aree per mosconi, canoe, corridoi di lancio
- Accesso ciclabile
- Percorsi in arenile
- Chiosco di progetto
- Ampliamento ciclabile
- Chioschi
- Servizio di sicurezza
- Cabine
- S.I. Servizi igienici
- Punti doccia a 4 getti

PERCORSO CICLABILE
ciclabile a due corsie
p < 2% L.: 2.50 m



Prospetto sistema bar
scala 1:100