

Alagna



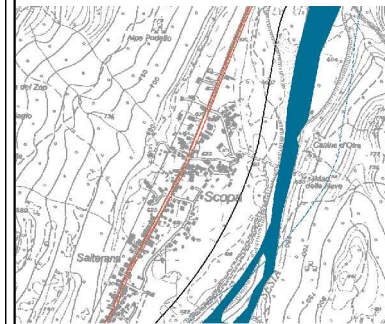
Riva Valdobbia



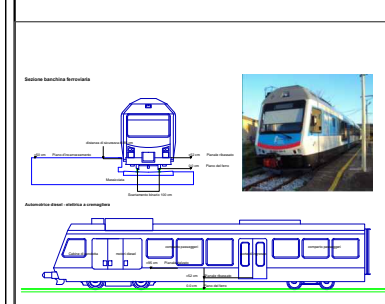
Campertogno



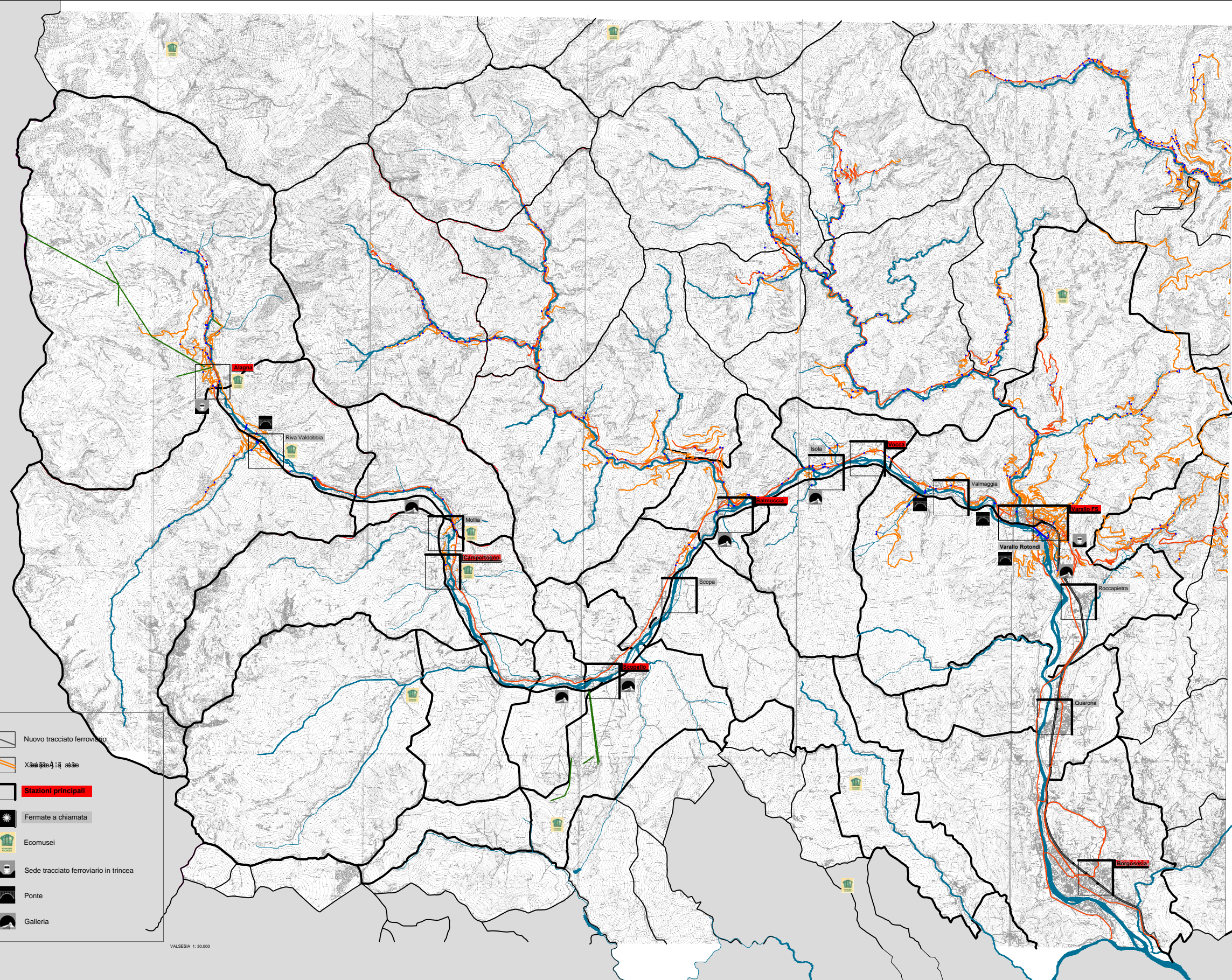
Scopello



Scopello

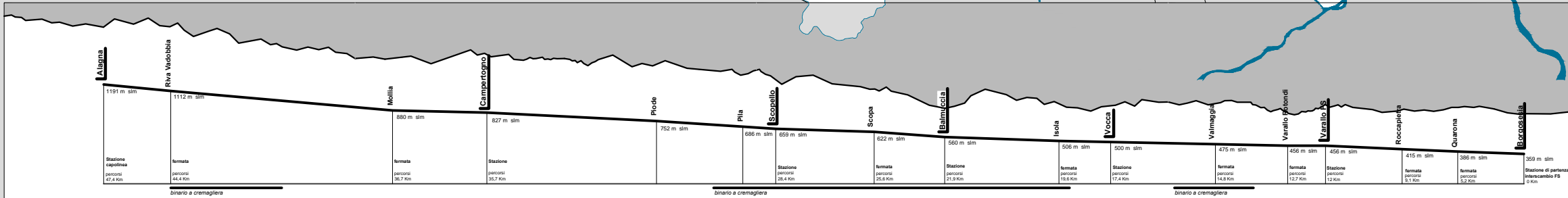


Stadler De M4C Fc



- Nuovo tracciato ferroviario
- Xantigrafi a 1:4000
- Stazioni principali
- Fermate a chiamata
- Ecomusei
- Sede tracciato ferroviario in trincea
- Ponte
- Galleria

VALSESA 1:30.000



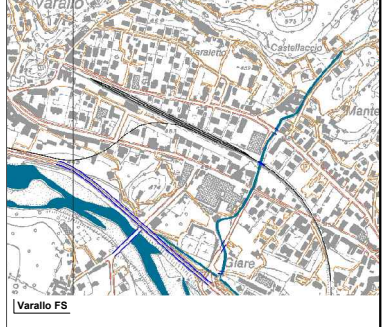
Voce



Valmaggia



Varallo Rotondo



Varallo FS



Borgosesia

Scheda tecnica Stadler De M4C Fc

Scartamento	1000 mm
Sistema di propulsione	Diesel - elettrico
Tipo di cremagliera	Stub
Posti a sedere	120
Posti in piedi (6 persim2)	100
Altezza pianale ribassato	82 cm
Altezza piano marcia	98 cm
Larghezza utile porte di accesso	130 cm
Altezza veicolo	380 cm
Massa totale	71 t
Potenza motore diesel	2 x 395 kW
Accelerazione massima	0,8 m/s ²
X'10 ³ km/h ² s	80 Km/h
X'10 ³ km/h ² s	80 Km/h
X'10 ³ km/h ² s	30 Km/h
Raggio di curva minimo	75 m