

Il report è su tutte le schede AeDES informatizzate dal 20 maggio 2012 al 6 agosto 2012




Ogni scheda AeDES riguarda un edificio, ogni edificio può ospitare più unità d'uso. Quindi ogni scheda AeDES può contenere ad esempio una unità ad uso abitazione ed una unità ad uso deposito

Report su unità d'uso scuole

Totale sopralluoghi su Edifici Scolastici: 963
 Numero edifici scolastici coinvolti: 963

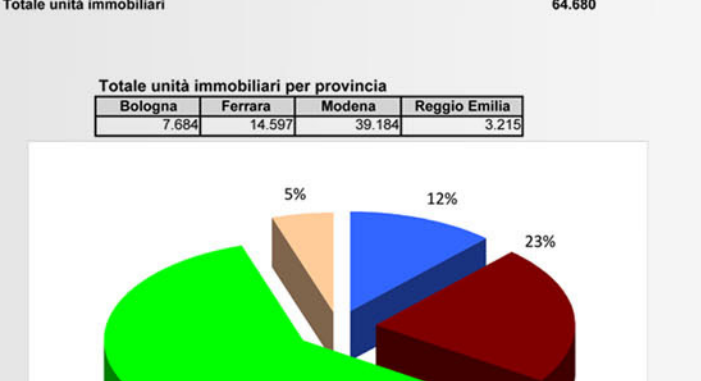
Provincia	BOLOGNA	FERRARA	MODENA	REGGIO NELL'EMILIA	Totale per esito	Rapporto % sul totale
A	38	101	14	14	167	40%
B	41	98	114	114	367	28%
C	16	9	9	9	43	8%
D	16	7	7	7	47	12%
E	16	7	7	7	47	12%
F	16	7	7	7	47	12%
Totale per provincia	132	340	306	107	885	100%



Totale schede AeDES che contengono almeno una unità immobiliare

Provincia	BOLOGNA	FERRARA	MODENA	REGGIO EMILIA	Totale
A	2,222	4,920	15,113	1,300	23,555
B	16,603	25,911	90,925	6,683	133,122
C	2,744	5,420	30,412	1,757	39,333
D	19,600	35,911	90,412	6,683	152,606
E	2,744	5,420	30,412	1,757	39,333
F	19,600	35,911	90,412	6,683	152,606
Totale	61,509	113,995	332,666	23,161	531,331

Report su unità immobiliari ad uso abitativo per Provincia



Totale schede AeDES che contengono almeno una unità immobiliare

Provincia	BOLOGNA	FERRARA	MODENA	REGGIO EMILIA	Totale
A	2,222	4,920	15,113	1,300	23,555
B	16,603	25,911	90,925	6,683	133,122
C	2,744	5,420	30,412	1,757	39,333
D	19,600	35,911	90,412	6,683	152,606
E	2,744	5,420	30,412	1,757	39,333
F	19,600	35,911	90,412	6,683	152,606
Totale	61,509	113,995	332,666	23,161	531,331



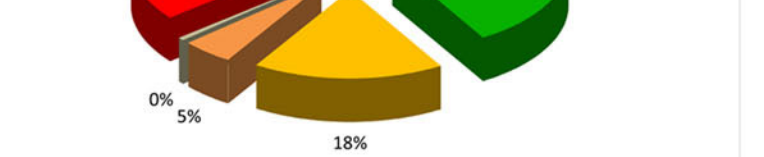
Esiti per unità abitative

Provincia	A	B	C	D	E	F	Totale
BOLOGNA	12,501	1,649	516	21,673	4,489	40,333	
FERRARA	77,925	30,540	8,196	916	28,733	5,768	150,111
MODENA	77,925	30,540	8,196	916	28,733	5,768	150,111
REGGIO EMILIA	77,925	30,540	8,196	916	28,733	5,768	150,111
Totale	12,501	1,649	516	21,673	4,489	40,333	40,333

Report su edifici ad uso abitativo

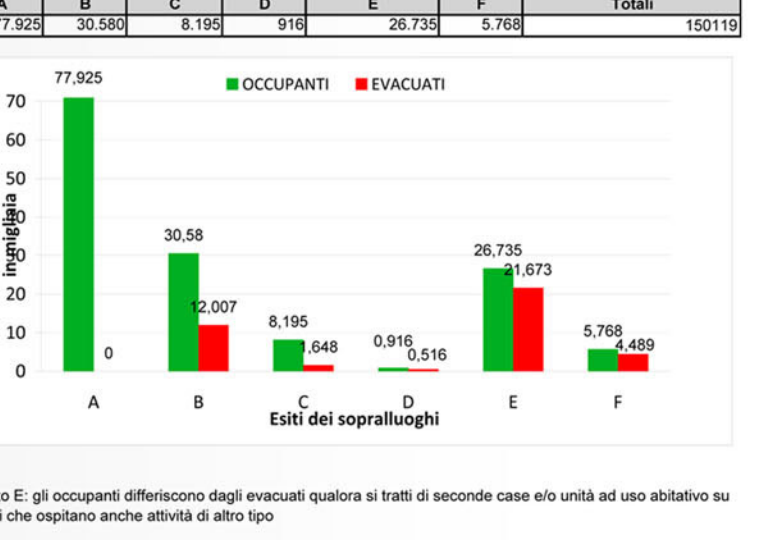
Totale Edifici Privati ad uso abitativo: 24.564
 Totale degli occupanti riferiti a tali unità: 150.119
 Totale degli evacuati riferiti a tali unità: 40.333

Provincia	A	B	C	D	E	F	Totale
BOLOGNA	12,501	1,649	516	21,673	4,489	40,333	
FERRARA	77,925	30,540	8,196	916	28,733	5,768	150,111
MODENA	77,925	30,540	8,196	916	28,733	5,768	150,111
REGGIO EMILIA	77,925	30,540	8,196	916	28,733	5,768	150,111
Totale	12,501	1,649	516	21,673	4,489	40,333	40,333



Esiti per unità abitative

Provincia	A	B	C	D	E	F	Totale
BOLOGNA	12,501	1,649	516	21,673	4,489	40,333	
FERRARA	77,925	30,540	8,196	916	28,733	5,768	150,111
MODENA	77,925	30,540	8,196	916	28,733	5,768	150,111
REGGIO EMILIA	77,925	30,540	8,196	916	28,733	5,768	150,111
Totale	12,501	1,649	516	21,673	4,489	40,333	40,333



Report su unità d'uso commercio

Totale Edifici Privati unità ad uso commercio: 2.697

Provincia	BOLOGNA	FERRARA	MODENA	REGGIO NELL'EMILIA	Totale per esito	Rapporto % sul totale
A	109	214	587	587	1,507	37%
B	64	109	347	347	867	22%
C	16	9	9	9	43	8%
D	16	7	7	7	47	12%
E	16	7	7	7	47	12%
F	16	7	7	7	47	12%
Totale per provincia	248	348	1,480	1,174	2,897	100%



Totale Edifici Privati unità ad uso produttivo: 2.075

Provincia	BOLOGNA	FERRARA	MODENA	REGGIO NELL'EMILIA	Totale per esito	Rapporto % sul totale
A	44	88	388	388	1,108	37%
B	16	16	96	96	224	11%
C	16	9	9	9	43	4%
D	16	7	7	7	47	7%
E	16	7	7	7	47	7%
F	16	7	7	7	47	7%
Totale per provincia	132	348	1,480	1,174	2,075	100%



Report su unità d'uso produttivo

Totale Edifici Privati unità ad uso produttivo: 2.075

Provincia	BOLOGNA	FERRARA	MODENA	REGGIO NELL'EMILIA	Totale per esito	Rapporto % sul totale
A	44	88	388	388	1,108	37%
B	16	16	96	96	224	11%
C	16	9	9	9	43	4%
D	16	7	7	7	47	7%
E	16	7	7	7	47	7%
F	16	7	7	7	47	7%
Totale per provincia	132	348	1,480	1,174	2,075	100%



Totale Edifici Privati unità ad uso commerciale: 2.697

Provincia	A	B	C	D	E	F	Totale
BOLOGNA	12,501	1,649	516	21,673	4,489	40,333	
FERRARA	77,925	30,540	8,196	916	28,733	5,768	150,111
MODENA	77,925	30,540	8,196	916	28,733	5,768	150,111
REGGIO EMILIA	77,925	30,540	8,196	916	28,733	5,768	150,111
Totale	12,501	1,649	516	21,673	4,489	40,333	40,333



Totale sopralluoghi con esito informatizzati

Provincia	Comune	A	B	C	D	E	F	N. tot. sopralluoghi
BOLOGNA	ARGELATO	1	1	1	1	1	1	72
BOLOGNA	BARICELLA	1	1	1	1	1	1	130
BOLOGNA	BENTIVOGLIO	1	1	1	1	1	1	24
BOLOGNA	BOLOGNA	1	1	1	1	1	1	4
BOLOGNA	CALDERARA DI RENO	1	1	1	1	1	1	1
BOLOGNA	CASTELLO D'ARGILE	1	1	1	1	1	1	88
BOLOGNA	CASTELMAGGIORE	1	1	1	1	1	1	78
BOLOGNA	CREVALCORE	1	1	1	1	1	1	1,598
BOLOGNA	GALLIERA	1	1	1	1	1	1	378
BOLOGNA	MALBERGO	1	1	1	1	1	1	2,197
BOLOGNA	MIRABELLO	1	1	1	1	1	1	11
BOLOGNA	MODENA	1	1	1	1	1	1	84
BOLOGNA	MOLINELLA	1	1	1	1	1	1	69
BOLOGNA	PIEVE DI CENTO	1	1	1	1	1	1	238
BOLOGNA	SALA BOLOGNESE	1	1	1	1	1	1	1,51
BOLOGNA	SAN GIORGIO DI PIANO	1	1	1	1	1	1	30
FERRARA	SAN GIOVANNI IN FERESCO	1	1	1	1	1	1	288
FERRARA	SAN PIETRO IN CASALE	1	1	1	1	1	1	153
FERRARA	SANT'AGATA BOLOGNESE	1	1	1	1	1	1	54
FERRARA	ARGENTA	1	1	1	1	1	1	36
FERRARA	BONDENO	1	1	1	1	1	1	2,331
FERRARA	CENTO	1	1	1	1	1	1	1,837
FERRARA	FERRARA	1	1	1	1	1	1	1,887
FERRARA	MIRABELLO	1	1	1	1	1	1	462
FERRARA	POGGIO RENATICO	1	1	1	1	1	1	467
FERRARA	SANT'AGOSTINO	1	1	1	1	1	1	1,072
FERRARA	VIGARANO MAINARDA	1	1	1	1	1	1	842
MODENA	BASTIGLIA	1	1	1	1	1	1	206
MODENA	CAVEZZO	1	1	1	1	1	1	420
MODENA	COMPOSTO	1	1	1	1	1	1	42
MODENA	CAMPAGNOLA EMILIA	1	1	1	1	1	1	806
MODENA	CAMPASANO	1	1	1	1	1	1	1,725
MODENA	CAVA	1	1	1	1	1	1	52
MODENA	CASTELFRANCO EMILIA	1	1	1	1	1	1	1,582
MODENA	CAVEZZO	1	1	1	1	1	1	1,582
MODENA	CONCORDIA SULLA SECCHIA	1	1	1	1	1	1	2,355
MODENA	FINALE EMILIA	1	1	1	1	1	1	3,355
MODENA	MEDOLA	1	1	1	1	1	1	1,231
MODENA	MIRANDOLA	1	1	1	1	1	1	4,353
MODENA	MODENA	1	1	1	1	1	1	160
MODENA	NONANTOLA	1	1	1	1	1	1	270
MODENA	NOVI DI MODENA	1	1	1	1	1	1	2,355
MODENA	RAVARINO	1	1	1	1	1	1	294
MODENA	SAN FELICE SULLA SUSONESE	1	1	1	1	1	1	2,645
MODENA	SAN PIETRO IN CASALE	1	1	1	1	1	1	1,245
MODENA	SAN PROSPERO	1	1	1	1	1	1	1,245
MODENA	SOLERA	1	1	1	1	1	1	681
REGGIO NELL'EMILIA	CAMPAGNOLA EMILIA	1	1	1	1	1	1	91
REGGIO NELL'EMILIA	CORREGGIO	1	1	1	1	1		