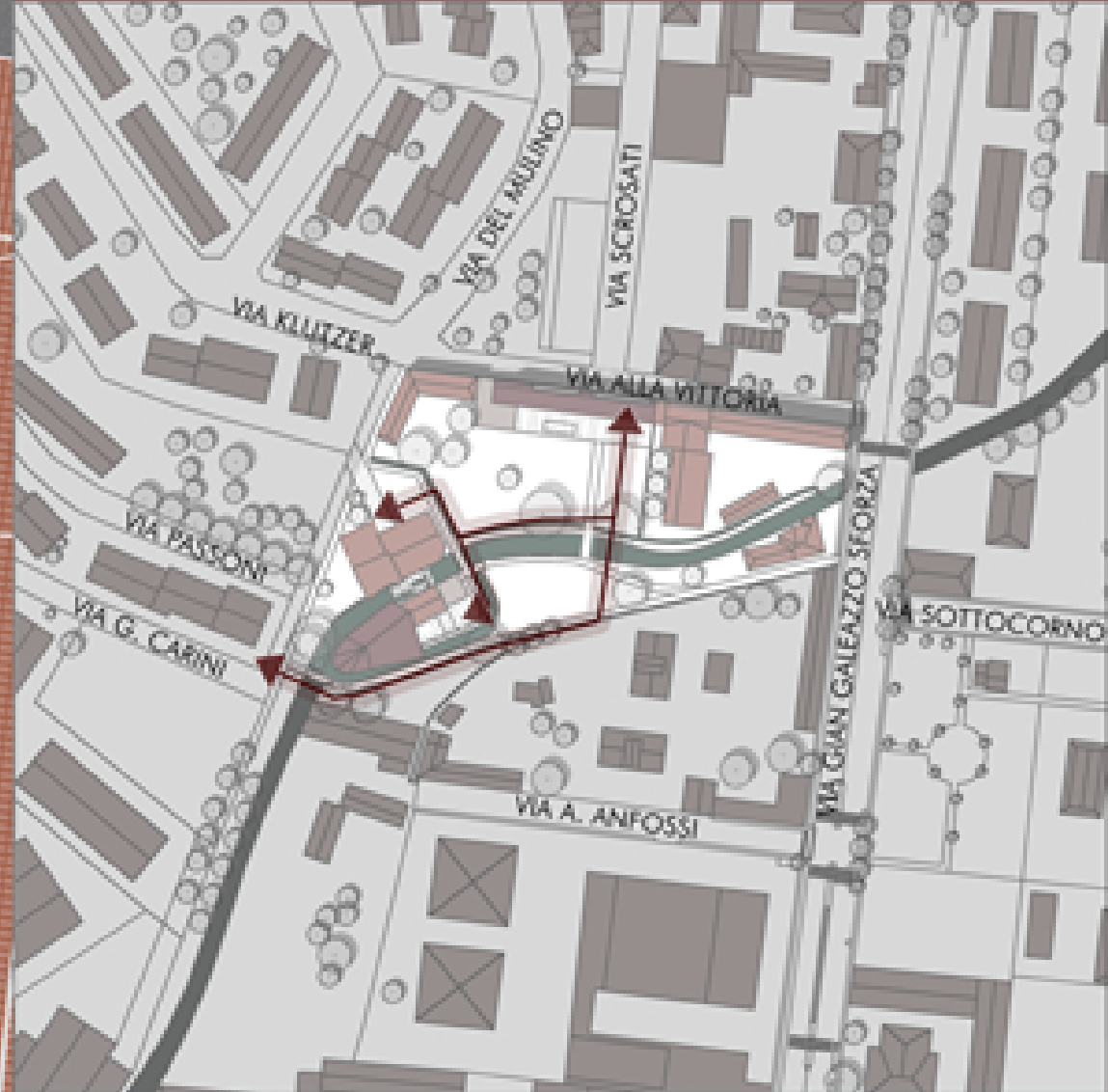



ACCESSI E PARCHEGGI



CIRCOLAZIONE INTERNA


QUERCIA
 La Quercia è un albero a foglie decidue appartenente alla famiglia delle Fagacee. Essa è la specie tipo del genere Quercus.



ACERO
 L'acero è una pianta appartenente alla famiglia delle Aceraceae. È conosciuto anche come sicomoro.



GELSO DA CARTA
 Il gelso ha foglie caduche, alterne, di forma ovale o a base cordata con margine dentato.



CIPRESSO
 Alberi sempreverdi con foglie ridotte a squame, strettamente addossate le une alle altre o divaricate all'apice.

