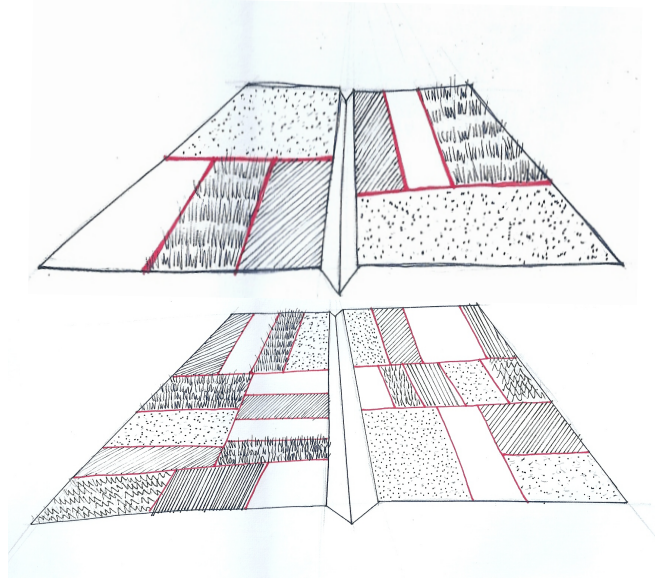


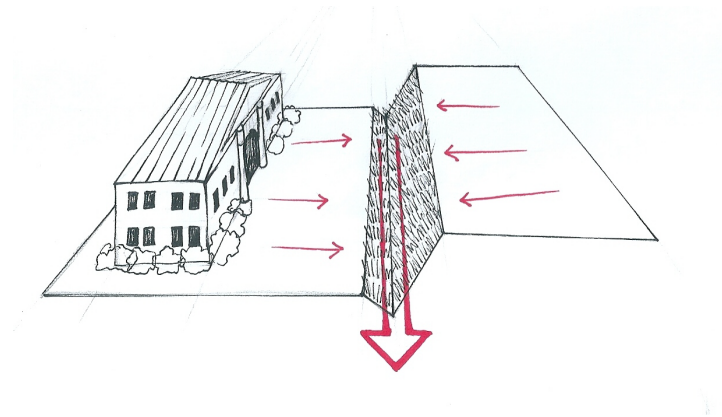
CAMPO APERTO - CAMPO CHIUSO

Alla progressiva semplificazione e banalizzazione dell'agricoltura, sia dal punto di vista dei tipi di colture, sia dal punto di vista della grana del tessuto agricolo, contrappongono una risuddivisione del tessuto agricolo a partire dalla maglia dei fossi e delle scoline. Se ogni proprietario di un grande lotto lo suddividesse in porzioni più piccole non sarebbe difficile ricreare ambienti agricoli molteplici. La rendita può venire non solo dalla coltura del mais e cereali ma anche da vegetazioni igrofile impianti di biomassa frutteti...



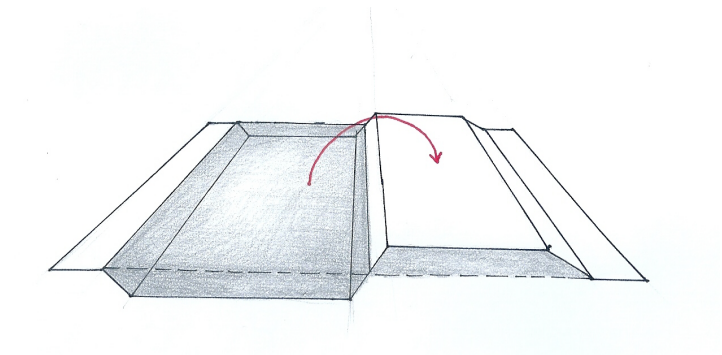
SITUAZIONE ATTUALE

L'impermeabilizzazione del suolo aggrava la capacità di infiltrazione di un terreno. Quando piove tanto l'acqua non infiltrata scorre superficialmente e va a formare l'onda piena. Va mantenuta l'invarianza idraulica attraverso opere che facilitino l'infiltrazione superficiale.



SPOSTAMENTO CONSALDO DELLE TERRE

Attraverso spostamenti di terra cui corrispondono lievi abbassamenti e rialzi del terreno si organizzano paesaggi di agricoltura per l'acqua in grado di trattenerla, depurare e infiltrare l'acqua in eccesso. Gli spostamenti del terreno sono realizzati in modo da garantire un saldo interno delle terre.



ADATTAMENTO

In seguito alla prima pioggia abbondante o alla prima piena il terreno assume delle pendenze meno costruite e più dolci, la vegetazione cresce e si fa spazio sulle superfici. Si crea una condizione di naturalità e biodiversità spontanea

