
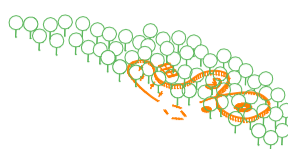
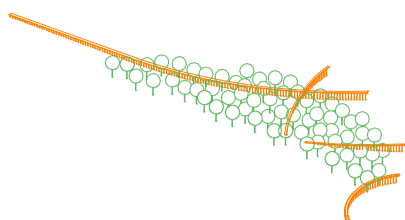



# Attrezzature parco

## passerella ciclopedonale

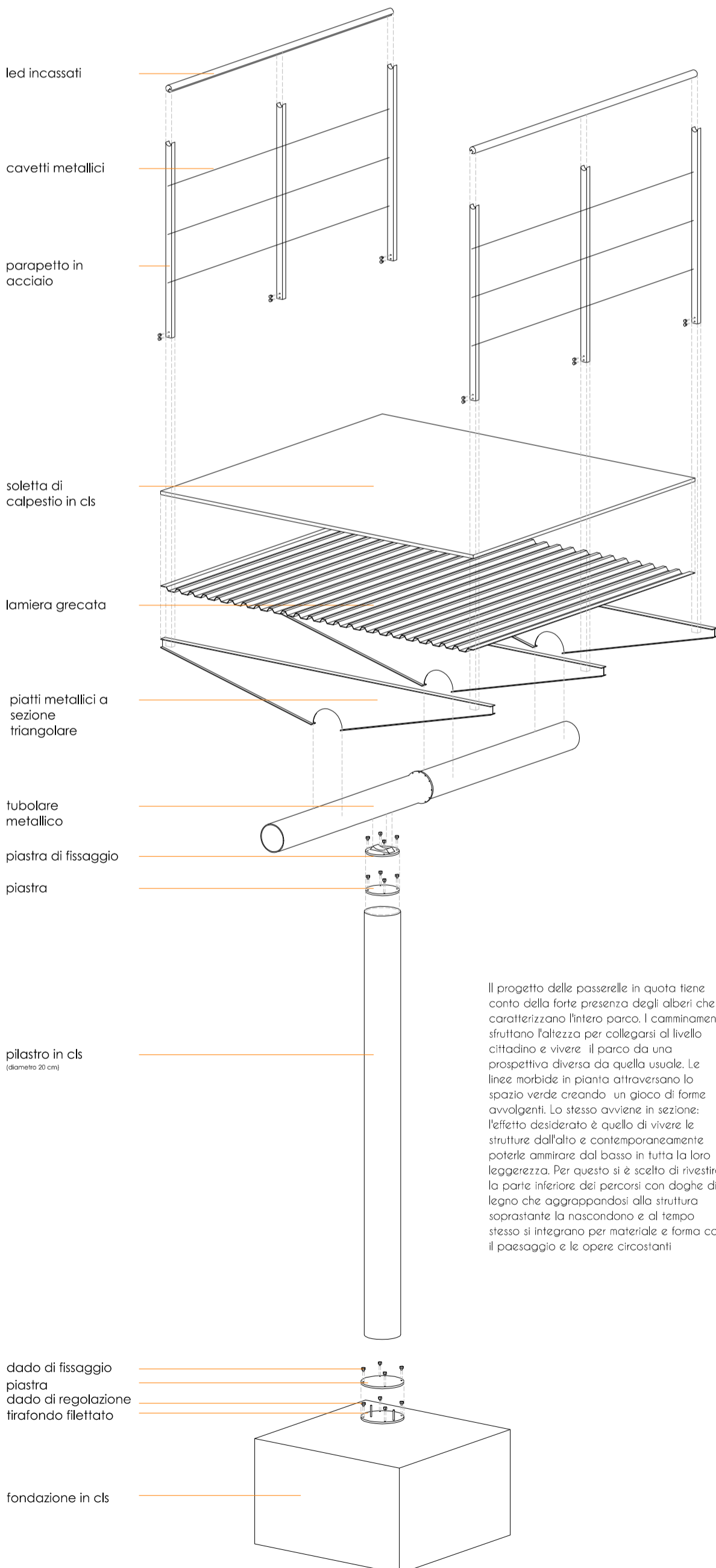
## passerella museale



contatto con la città



contatto con la natura



Il progetto delle passerelle in quota tiene conto della forte presenza degli alberi che caratterizzano l'intero parco. I camminamenti sfruttano l'altezza per collegarsi al livello cittadino e vivere il parco da una prospettiva diversa da quella usuale. Le linee morbide in pianta attraversano lo spazio verde creando un gioco di forme avvolgenti. Lo stesso avviene in sezione: l'effetto desiderato è quello di vivere le strutture dall'alto e contemporaneamente poterle ammirare dal basso in tutta la loro leggerezza. Per questo si è scelto di rivestire la parte inferiore dei percorsi con doghe di legno che aggrappandosi alla struttura soprastante la nascondono e al tempo stesso si integrano per materiale e forma con il paesaggio e le opere circostanti.

esploso assonometrico, 1:20