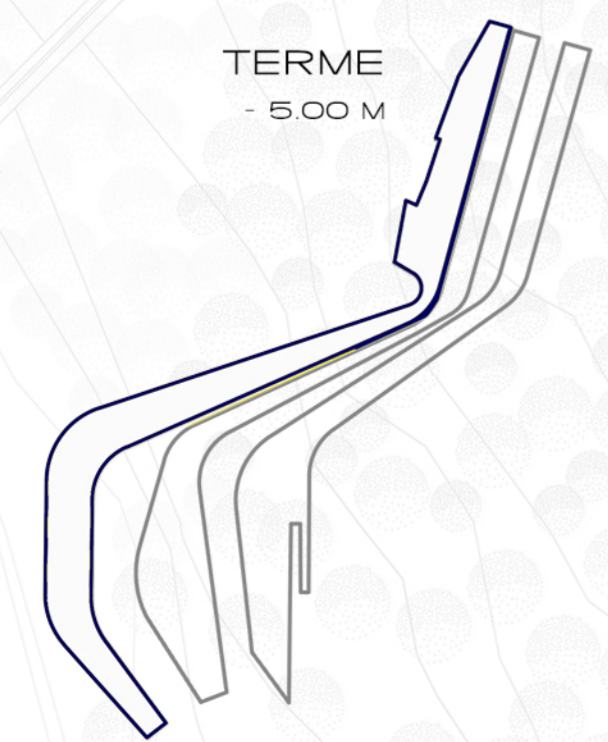
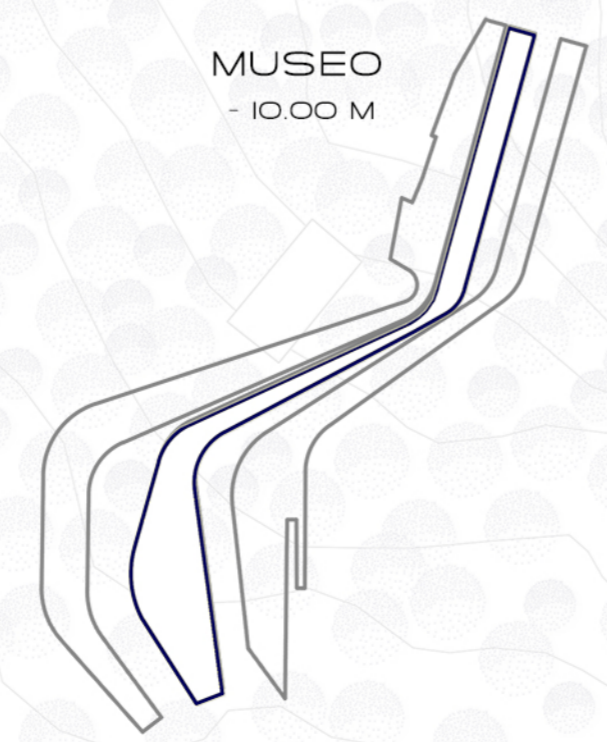


- LEGENDA
- A. ALBERGO
 - B. RISTORANTE
 - C. CUCINA
 - D. STAZIONE
 - E. SPAZIO MUSEALE
 - F. AUDITORIUM
 - G. CAFFE'
 - H. IMPIANTO TERMAL
 - I. ACCESSO AI PARCHEGGI

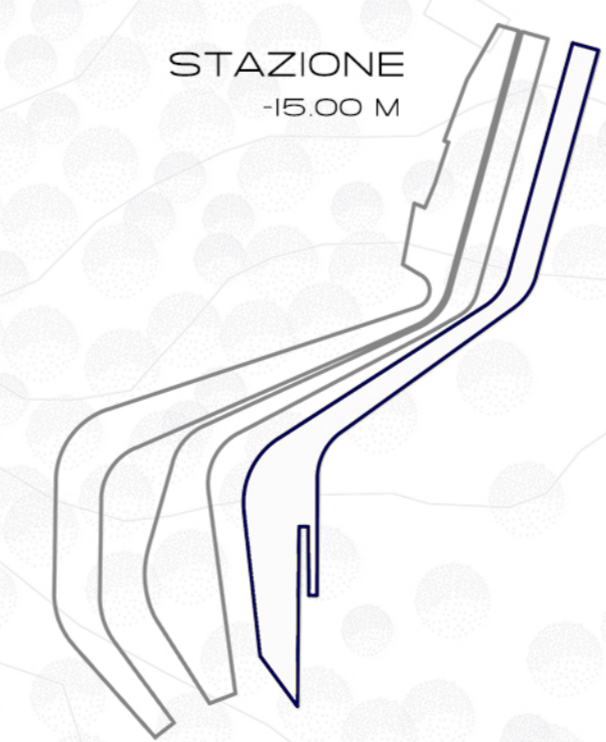
ALBERGO
+0.00 M



TERME
-5.00 M

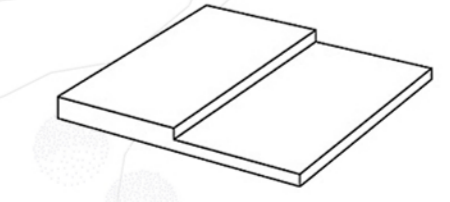


MUSEO
-10.00 M

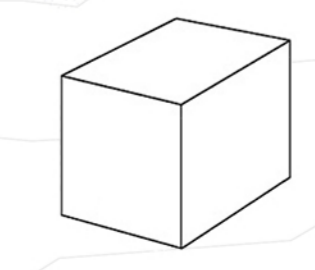


STAZIONE
-15.00 M

MORFOLOGIA:



TERRAZZAMENTO



EDIFICIO ALTO

POLITECNICO DI MILANO
FACOLTA' DI ARCHITETTURA
ANNO ACCADEMICO 2012-2013

TESI DI LAUREA DI
SARA FONTANA

AMPLIAMENTO E VALORIZZAZIONE
DELL'IMPIANTO ELIOTERAPICO
DI REGOLEDO (LC)

RELATORE

PROF. PIER FEDERICO CALIARI

CORRELATORI

PROF. FRANCESCO LEONI
ARCH. SAMUELE OSSOLA
ARCH. ALBERTO SCIOGLIO
ARCH. ALESSIA CHIAPPERRINO

LAYOUT DI PROGETTO

TAVOLA N°