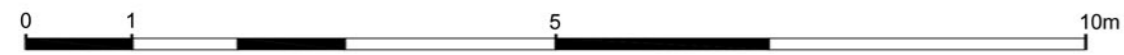
















Pianta livello 3

Pianta livello 4



LEGENDA :

-  DISTACCO
-  DISGREGAZIONE DEGLI STRATI SUPERFICIALI (umidità di risalita)
-  RIGONFIAMENTO
-  PATINA BIOLOGICA
-  PERCOLAZIONE DI ACQUE METEORICHE
-  EROSIONE
-  ALTERAZIONE CROMATICA
-  FESSURAZIONE
-  LACUNA
-  MANCANZA
-  PRESENZA DI VEGETAZIONE
-  SCAGLIATURA
-  DEPOSITO SUPERFICIALE (localizzato ma generalmente diffuso su tutte le pareti)
-  TASSELLI PER INDAGINI

