



EDIFICIO ESISTENTE



LABORATORIO DI BOTANICA



ORTI DIDATTICI CON ESSENZE DELLA MONTAGNA

ALBERI LATIFOGGLIE POSTI LUNGO IL CONFINE NORD



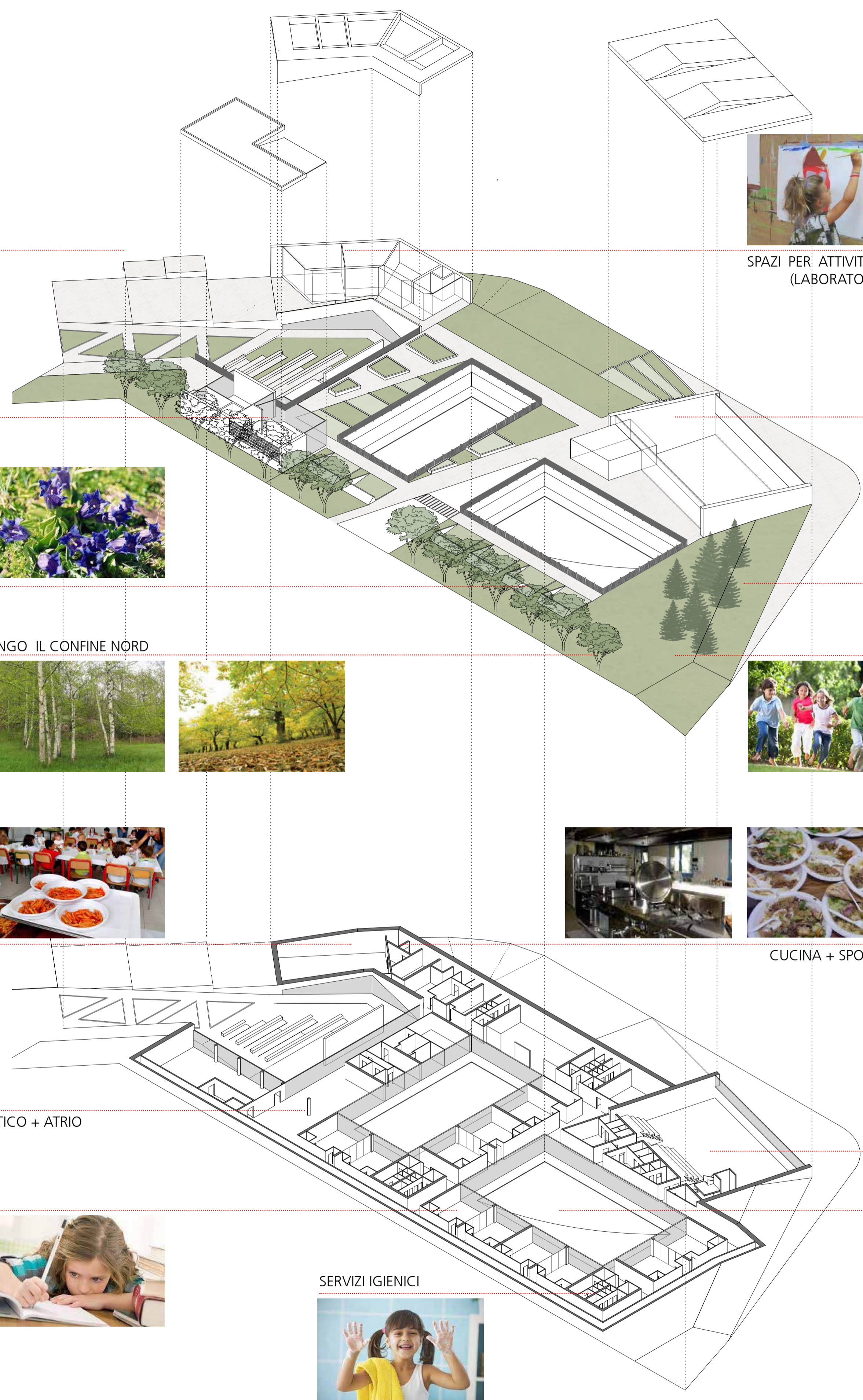
MENSA SCOLASTICA



INGRESSO EDIFICIO SCOLASTICO + ATRIO



AULA PER ATTIVITA' DIDATTICHE



SPAZI PER ATTIVITA' SCOLASTICHE DI POSSIBILE UTILIZZO PER LA COLLETTIVITA' (LABORATORIO DI MUSICA, LABORATORIO DI ARTE ED AULA INFORMATICA)



PALESTRA INGRESSO SPALTI



AREA A VERDE CON PIANTUMAZIONE DI CONIFERE



BAMBINI GIOCANO ALL'INTERNO DEL PARCO URBANO



CUCINA + SPOGLIATOI PER PERSONALE ADDETTO

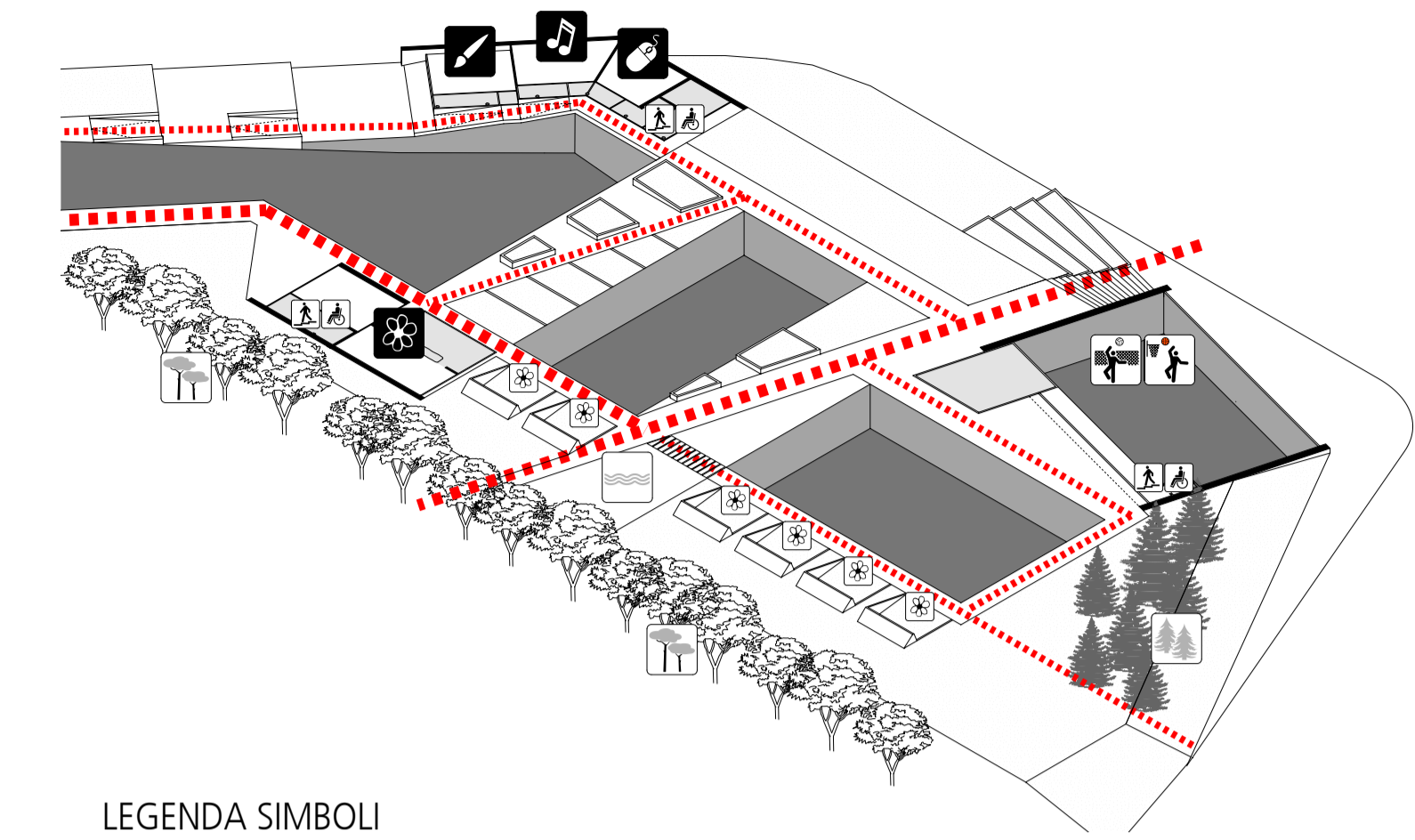


PALESTRA SCOLASTICA + SPOGLIATOI



PATIO COME LUOGO DI AGGREGAZIONE E GIOCO

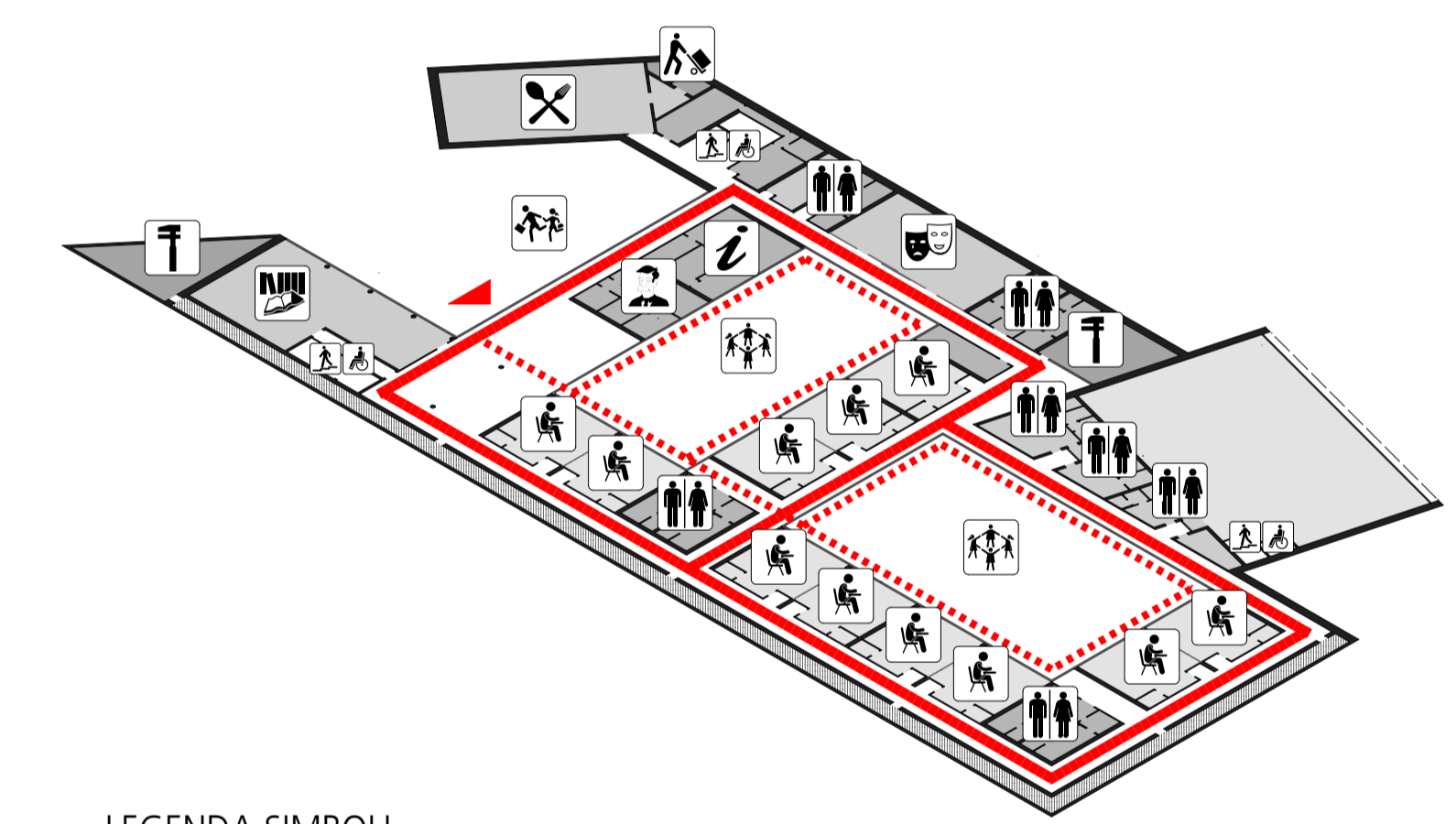
SERVIZI IGIENICI



LEGENDA SIMBOLI

- LABORATORI "URBANI" E PARCO QUOTA +0.00
- LABORATORIO INFORMATICO
  - LABORATORIO DI ARTE
  - LABORATORIO DI BOTANICA
  - ORTI BOTANICI
  - BOSCO DI CONIFERE (ABETE ROSSO)
  - SPECCIO D'ACQUA
  - LABORATORIO DI MUSICA
  - ALBERI AD ALTO FUSTO (BETULLE / LARICI)

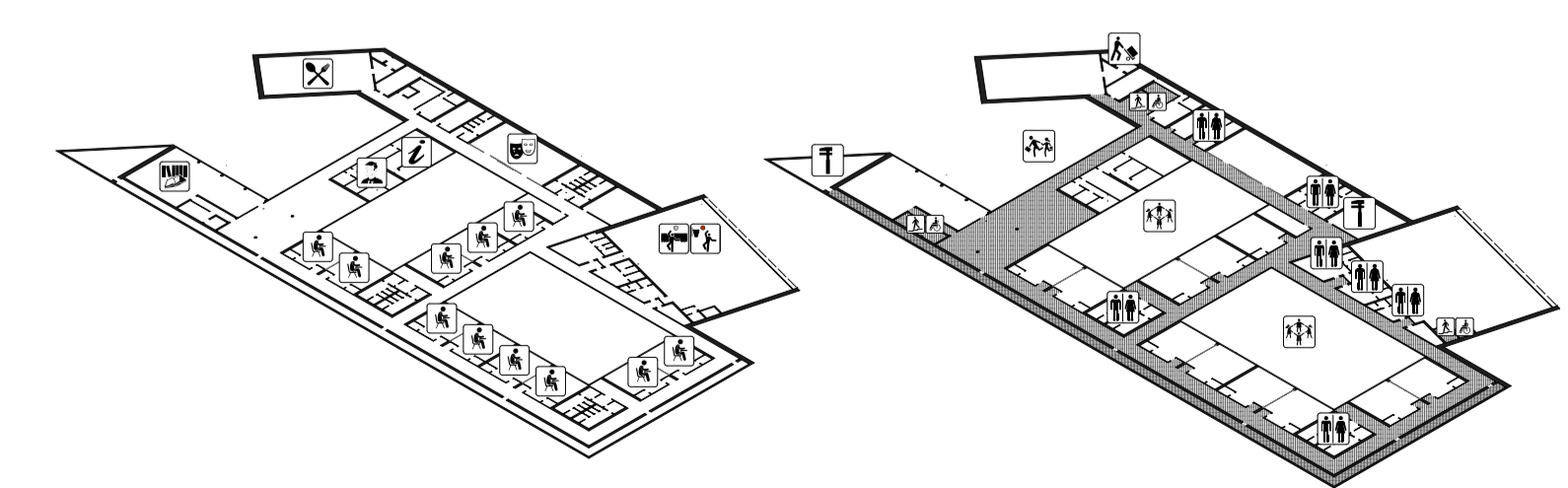
EDIFICIO SCOLASTICO: SCHEMA DISTRIBUTIVO



LEGENDA SIMBOLI

- EDIFICIO SCOLASTICO QUOTA -4.50
- INGRESSO SCUOLA
  - AULA
  - BIBLIOTECA SPAZIO PRE/DOPO SCUOLA
  - AULA MAGNA
  - PALESTRA
  - PATIO
  - MENSA
  - SERVIZI IGIENICI
  - PRESIDENZA
  - DIDATTICA
  - INGRESSO CUCINA
  - SCALE INTERNE
  - ASCENSORE PER DISABILI
  - LOCALE TECNICO

SCHEMI DISTRIBUTIVI: SPAZI SERVITI / SPAZI SERVENTI



AULE E SPAZI PER LA DIDATTICA + DIREZIONE SCOLASTICA

DISTRIBUZIONE + SERVIZI + LOCALI TECNICI