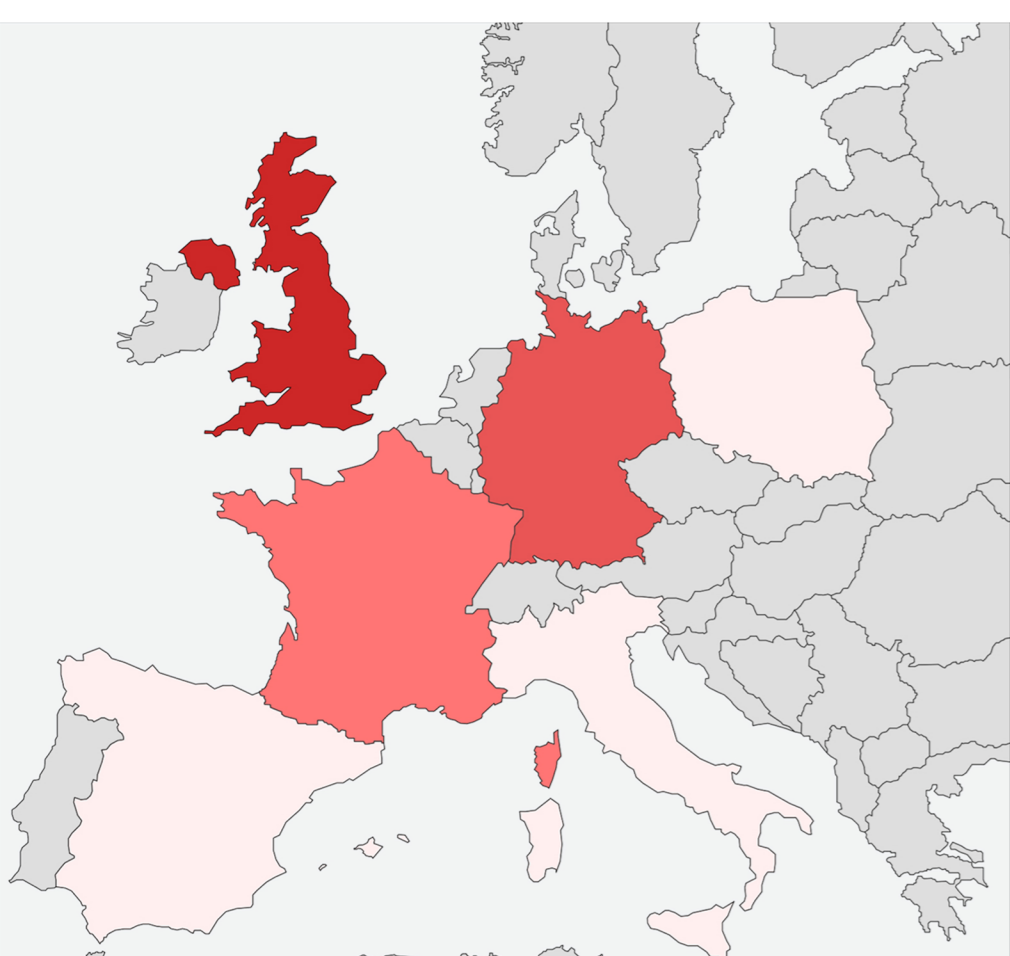


QUANTITA' DELLE UNIVERSITA'

115 REGNO UNITO
108 GERMANIA
80 FRANCIA

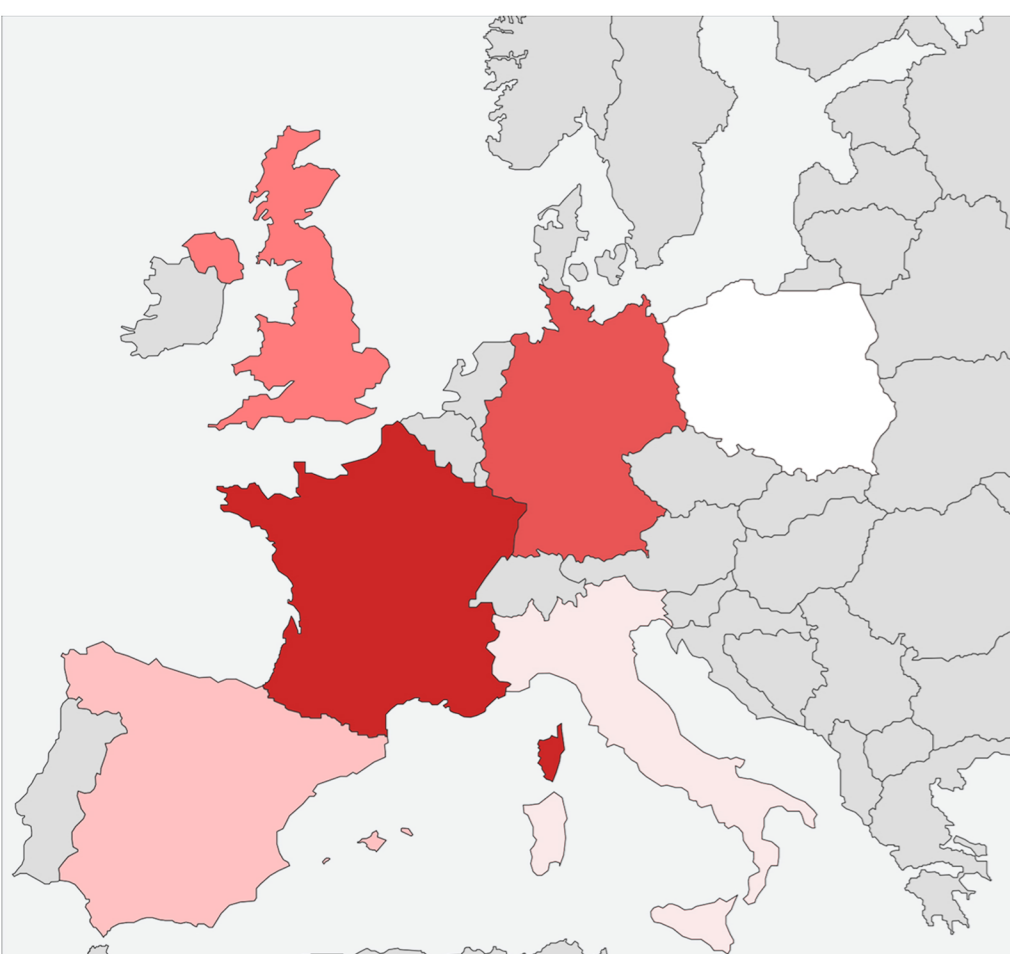
98 POLONIA
79 ITALIA
79 SPAGNA



N STUDENTI

2.6M REGNO UNITO
2.4M GERMANIA
2.3M FRANCIA

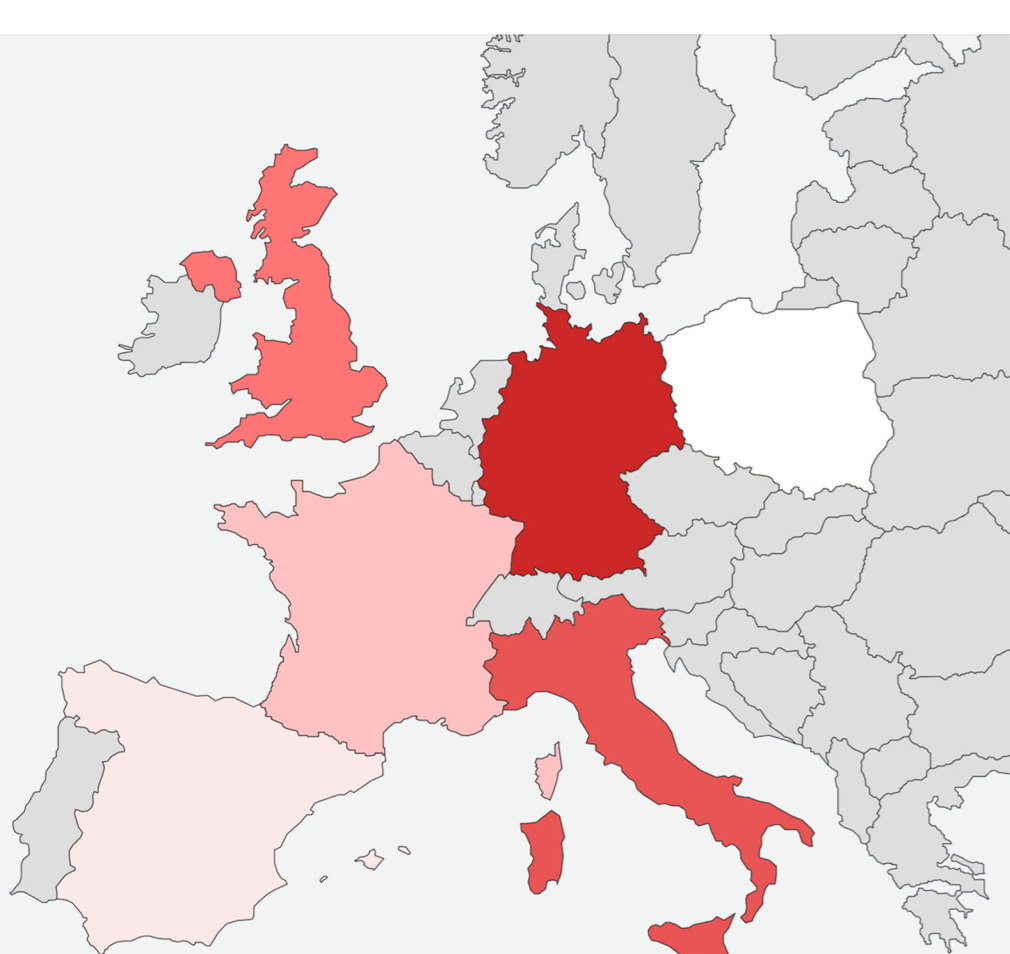
1.8M ITALIA
1.8M POLONIA
1.8M SPAGNA



N STUDENTI ARRIVANO IN PAESE (INCLUSO ERASMUS)

280.000 FRANCIA
264.000 GERMANIA
215.000 REGNO UNITO

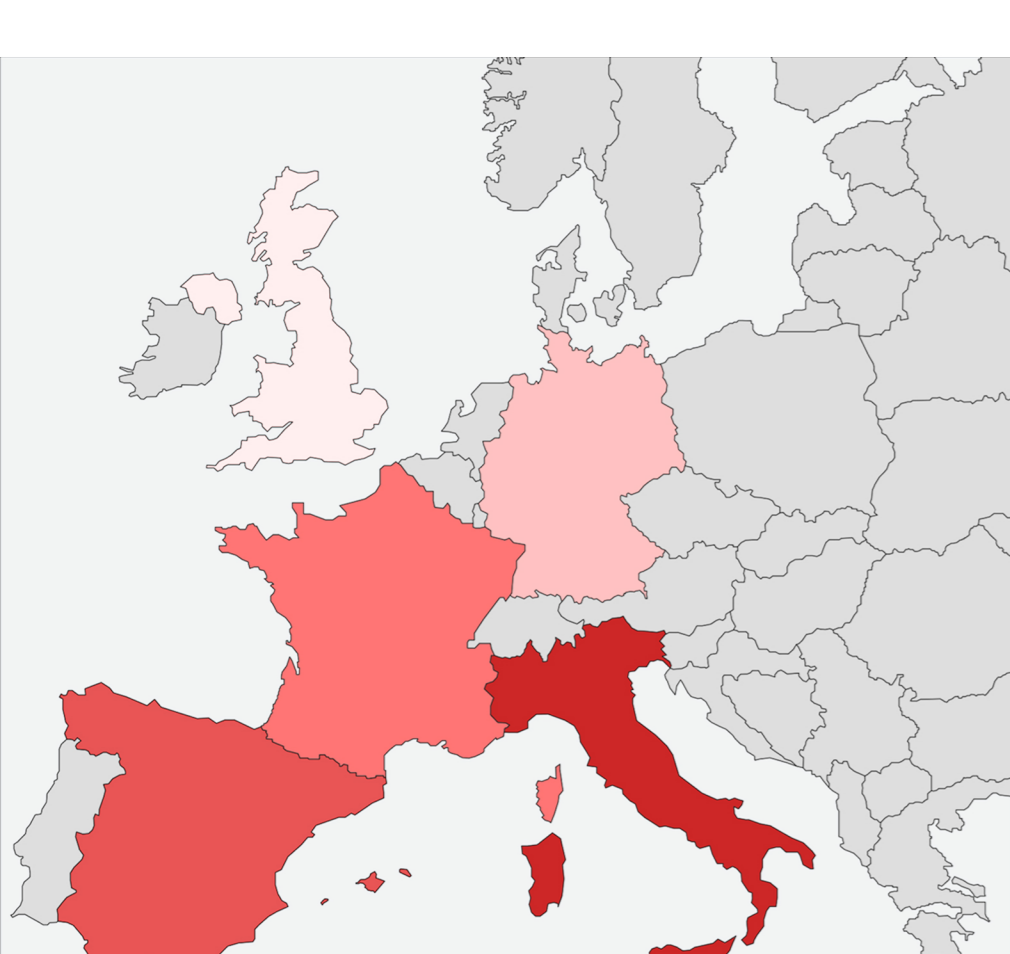
72.000 SPAGNA
62.000 ITALIA
17.000 POLONIA



N STUDENTI VANNO VIA DA PAESE (INCLUSO ERASMUS)

115.000 GERMANIA
60.000 ITALIA
32.000 REGNO UNITO

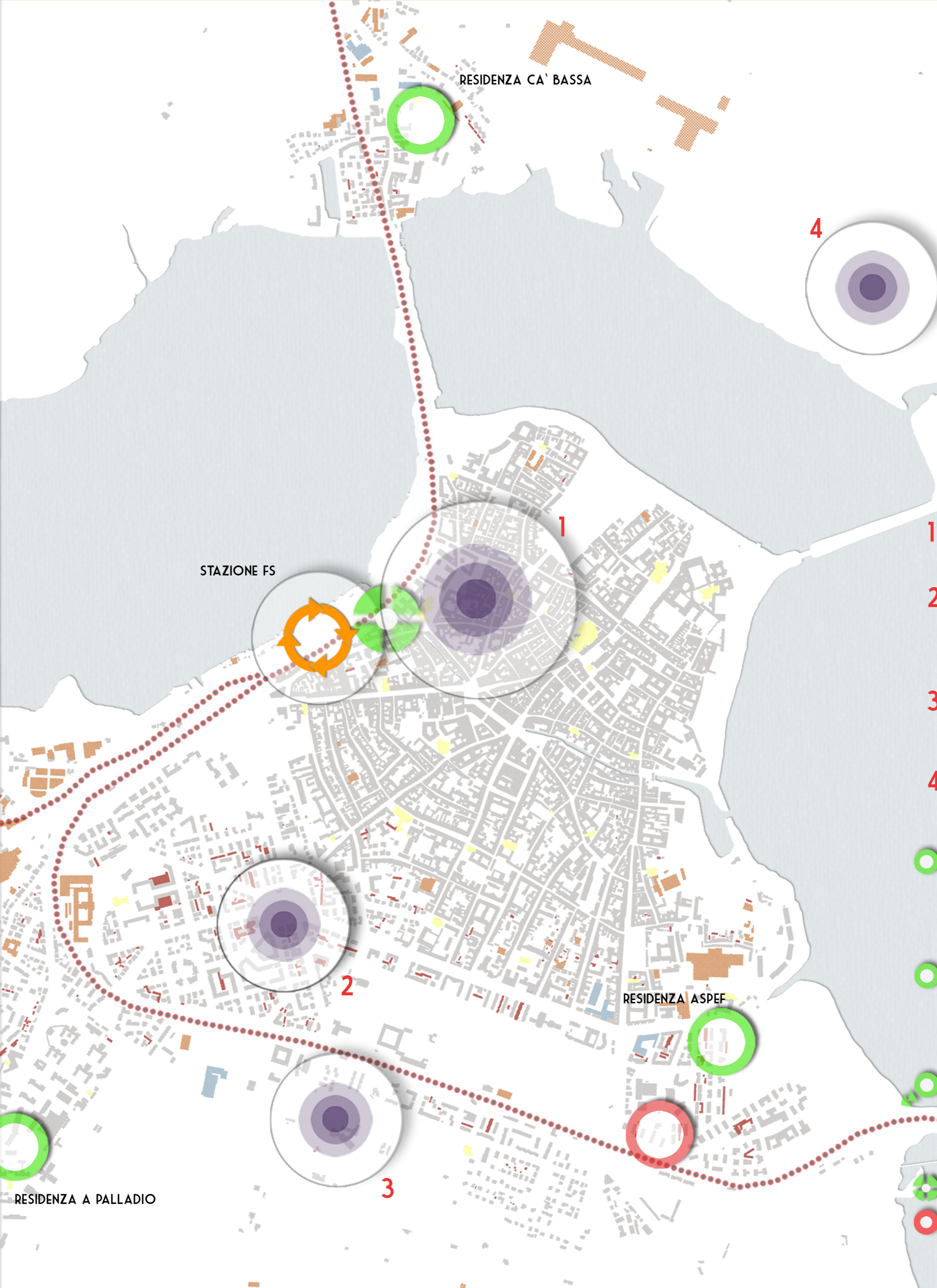
28.000 FRANCIA
23.000 SPAGNA
16.000 POLONIA



% STUDENTI VIVE CON LA FAMIGLIA

75.5% ITALIA
69% SPAGNA
46% FRANCIA

24% GERMANIA
18% REGNO UNITO



STUDENTI ISCRITTI

GENOVA	5.109
TORINO	14.854
MILANO	33.253
BOLOGNA	12.425
VENEZIA	4.383
ROMA	10.756
NAPOLI	21.008

- SEDE DELLE UNIVERSITA' DI MANTOVA
- 1** POLITECNICO DI MILANO
FACOLTA' DI ARCHITETTURA E SOCIETA'
 - 2** UNIVERSITA' DEGLI STUDI DI BRESCIA
FACOLTA' DI MEDICINA E CHIRURGIA
- CORSO DI LAUREA IN FISIOTERAPIA
- CORSO DI LAUREA IN INFERMIERISTICA
- CORSO DI LAUREA IN TECNICHE DI RADIOLOGIA MEDICA, PER IMMAGINI E RADIOTERAPIA
 - 3** UNIVERSITA' DEGLI STUDI DI BRESCIA
FACOLTA' DI MEDICINA E CHIRURGIA
- CORSO DI LAUREA IN EDUCAZIONE PROFESSIONALE
 - 4** UNIVERSITA' DEGLI STUDI DI BRESCIA
FACOLTA' DI MEDICINA E CHIRURGIA
- CORSO DI LAUREA IN EDUCAZIONE PROFESSIONALE

- RESIDENZE DI MANTOVA:
- RESIDENZA ASPEF** 80 POSTI LETTO PER GLI STUDENTI, 16-PER I LAVORATORI, 8- PER IL COMUNE DI MANTOVA.
UBICAZIONE: QUARTIERE VALLETTA VALSECCHI, VICINANZA AL CAMPUS E CENTRO STORICO.
ACCESSIBILITA': A PIEDI E TRASPORTO PUBBLICO.
CAMERE DOPPIE E SINGOLE IN APPARTAMENTI BILOCALI ARREDATI, CON CUCINA E BAGNO.
SPAZI COMUNI: SALA STUDIO.
I POSTI DISPONIBILI: ESAURITO.
 - RESIDENZA CA' BASSA** 114 POSTI LETTO (STUDENTI, INFERMIERI, LAVORATORI, INSEGNANTI)
UBICAZIONE: QUARTIERE COLLE APERTO, VICINANZA AL CAMPUS.
ACCESSIBILITA': TRASPORTO PUBBLICO.
CAMERE SINGOLE E DOPPIE IN MONOLOCALI, BILOCALI, TRILOCALI ARREDATI COMPLETI DI CUCINA E BAGNO.
SPAZI COMUNI: LAVANDERIA A GETTONI.
I POSTI DISPONIBILI: SI. APPARTAMENTI RIVOLTI PREVALENTEMENTE ALLE FAMIGLIE.
 - RESIDENZA A PALLADIO** 2 APPARTAMENTI
UBICAZIONE: QUARTIERE BORGOCHESSANUOVA, NELLA ZONA SUD.
ACCESSIBILITA': TRASPORTO PUBBLICO (POCO SVILUPPATO).
APPARTAMENTO COMPOSTO DA CAMERA DOPPIA E SINGOLA, INGRESSO CON SALONE E CUCINA, BAGNO
SPAZI COMUNI: NO
I POSTI DISPONIBILI: SI. APPARTAMENTI RIVOLTI PREVALENTEMENTE ALLE FAMIGLIE.
 - RESIDENZA BONOMI** PROGETTO DELLO STUDENTATO (NON FINANZIATO)
 - RESIDENZA "PROGETTO"**: 16 POSTI PER GLI STUDENTI
UBICAZIONE: QUARTIERE VALLETTA VALSECCHI, VICINANZA AL CAMPUS E CENTRO STORICO.
ACCESSIBILITA': A PIEDI E TRASPORTO PUBBLICO.
CAMERE SINGOLE IN ALOCALI CON CUCINA E 2 BAGNI.
SPAZI COMUNI: SALA STUDIO

ANALISI DELLE TIPOLOGIE DEGLI SPAZI NELLA PROGETTAZIONE RESIDENZE UNIVERSITARIE

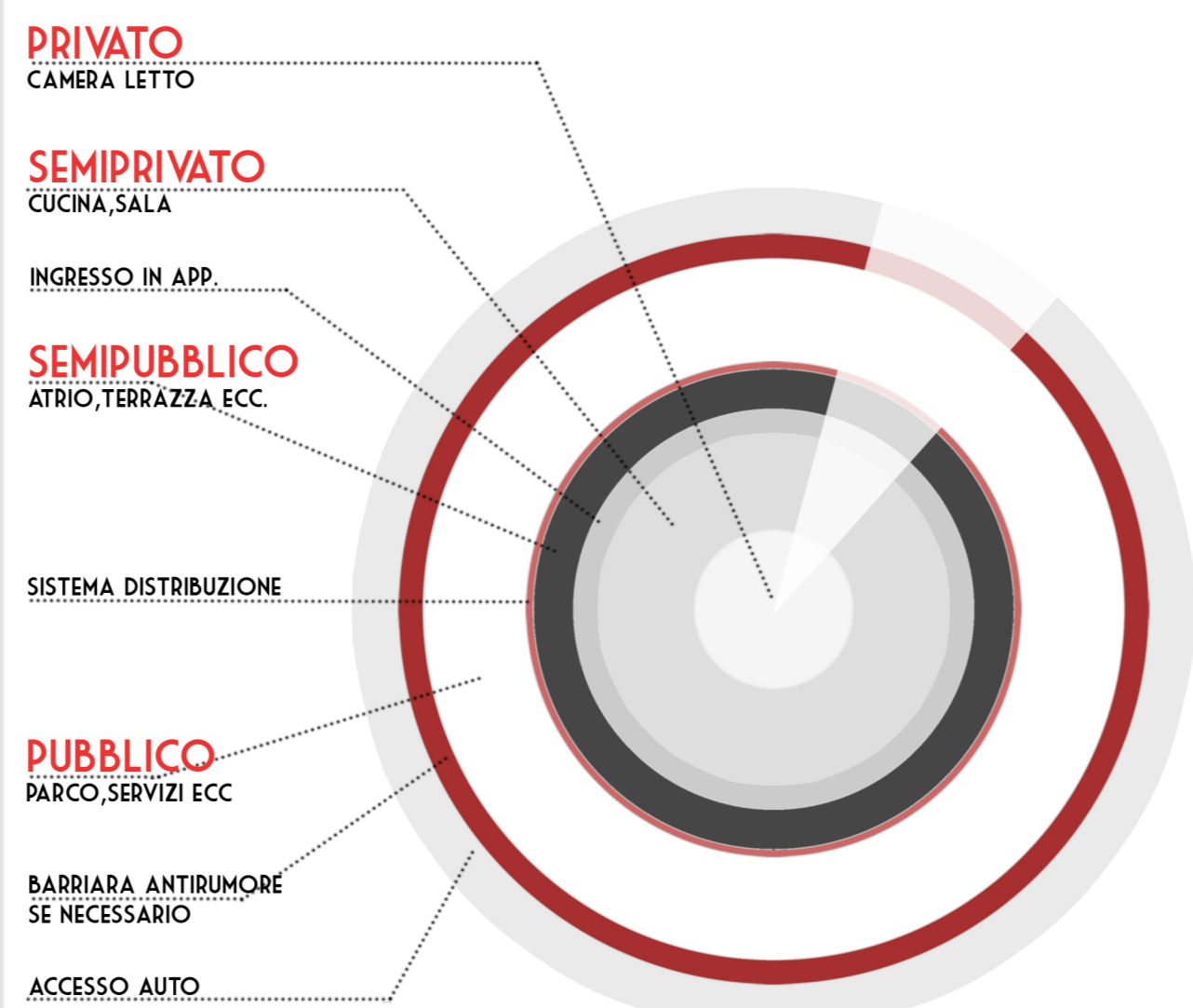


TABELLA. SPAZI DELLA RESIDENZA STUDENTESCA

SPAZIO	TIPOLOGIA DELLO SPAZIO	NOTE
PRIVATO	STANZA, BALCONE, BAGNO	STANZA SINGOLA O DOPPIA ARREDATA DA LETTO PER UNA PERSONA, TAVOLO/SCRIVANIA, ARMADIO, SEDIA. NELLA ZONA DEL COMITO DEVE ESSERE GARANTITA NECESSARIA QUANTITA' DELLA LUCE NATURALE. BAGNO : VASO WC, LAVABO, BOX DOCCIA, BIDET.
SEMPRIVATO	CUCINA, SALA, TERRAZZA, RIPOSTIGLIO	LE AREE SEMIPRIVATE SONO LE ZONE DOVE POSSONO INCOTRARSÌ INQUILINI DI UNA UNITA' ABITATIVA.
SEMPUBBLICO	ATRIO, TERRAZZA, CORRIDOIO, RECEPTION	LE AREE SEMIPUBBLICHE SONO LE ZONE DOVE POSSONO INCOTRARSÌ INQUILINI DI TUTTI UNITA' ABITATIVA.
PUBBLICO	PARCO VERDE, ZONA SPORT, LAVANDERIA, PALESTRA, HOBBY ROOM, MENSA, DISTRIBUTORI AUTOMATICI, SERVIZIO FAX/FOTOCOPIE, STAMPA FILE, PARKING, AULA STUDIO	IL MIX DI SERVIZI DA EROGARE A PAGAMENTO E SERVIZI GRATIS PER GLI UTENTI INTERNI E ACCESSIBILI ANCHE A UTENZA ESTERNA CHE POSSONO MIGLIORARE LA QUALITA' DELLA VITA IN QUARTIERE.

SCHEMA DELLA SCELTA PROGETTUALE

