

ALLEGATO 2

RISULTATI E TABELLE

RILEVAZIONI STRUMENTALI

L'analisi microclimatica della Casa del Fascio di Giuseppe Terragni a Como

ALLEGATO 2

Tablelle e risultati

L'allegato contiene tutti i risultati delle indagini strumentali.

1 . PSICROMETRO

1.2 RISULTATI PROVE PRISCOMETRICHE |PG.3

Battuta del giorno 2 Dicembre '14 alle ore 9.45. |PG.5

- risultati riportati graficamente in pianta.

Battuta del giorno 2 Dicembre '14 alle ore 15.00. |PG.49

- risultati riportati graficamente in pianta.

Risultati sotto forma tabellare. |PG.95

2 . SONDE MICROCLIMATICHE

Dati registrati fino 13.12.2014. |PG.118

sonda 1-piano terra grafico.

sonda 1-piano terra tabelle.

sonda 2-piano terra grafico.

sonda 2-piano terra tabelle.

sonda 3-piano terra grafico.

sonda 3-piano terra tabelle.

sonda 4-piano terra grafico.

sonda 4-piano terra tabelle.

sonda 5-piano terra grafico.

sonda 5-piano terra tabelle.

sonda 6-piano terra grafico.

sonda 6-piano terra tabelle.

Dati registrati fino 13.12.2014. |PG.202

sonda 1-piano terra grafico.

sonda 1-piano terra tabelle.

sonda 2-piano terra grafico.

sonda 2-piano terra tabelle.

sonda 3-piano terra grafico.

sonda 3-piano terra tabelle.

sonda 4-piano terra grafico.

sonda 4-piano terra tabelle.

sonda 5-piano terra grafico.

sonda 5-piano terra tabelle.

sonda 6-piano terra grafico.

sonda 6-piano terra tabelle.
Dati registrati fino 13.12.2014. |PG.301

sonda 1-piano terra grafico.
sonda 1-piano terra tabelle.
sonda 2-piano terra grafico.
sonda 2-piano terra tabelle.
sonda 3-piano terra grafico.
sonda 3-piano terra tabelle.
sonda 4-piano terra grafico.
sonda 4-piano terra tabelle.
sonda 5-piano terra grafico.
sonda 5-piano terra tabelle.
sonda 6-piano terra grafico.
sonda 6-piano terra tabelle.

Dati registrati fino 13.12.2014. |PG.404

sonda 1-piano terra grafico.
sonda 1-piano terra tabelle.
sonda 2-piano terra grafico.
sonda 2-piano terra tabelle.
sonda 3-piano terra grafico.
sonda 3-piano terra tabelle.
sonda 4-piano terra grafico.
sonda 4-piano terra tabelle.
sonda 5-piano terra grafico.
sonda 5-piano terra tabelle.
sonda 6-piano terra grafico.
sonda 6-piano terra tabelle.

Grafico medie temperature 13.12.2014-12.03.2015. |PG.510

Grafico medie umidità 13.12.2014-12.03.2015. |PG.511

Dati registrati in tabella delle 6 sonde. |PG.512

Grafico medie temperature 13.12.2014-12.03.2015. |PG.518

Grafico medie umidità 13.12.2014-12.03.2015. |PG.519

Dati registrati in tabella delle 6 sonde. |PG.520

3 . TERMOFLUSSIMETRO

Dati parete verticale esposta a nord-est. | PG.529

Flusso misurato_Grafico

Temperature misurate_Grafico

Trasmittanza calcolata_Grafico

Dati parete verticale esposta a nord-ovest. | PG.541

Flusso misurato_Grafico

Temperature misurate_Grafico

Trasmittanza calcolata_Grafico

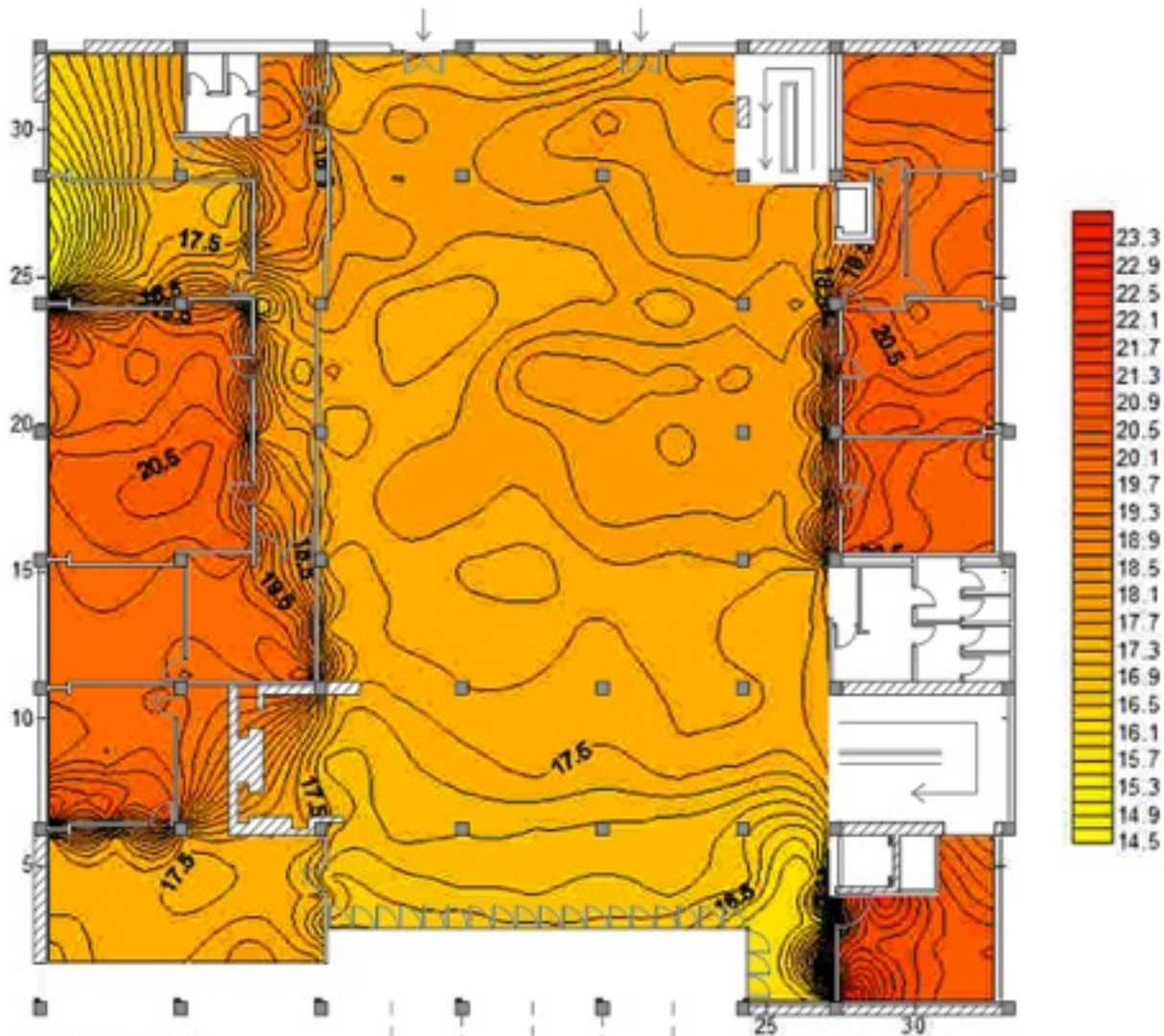
1

PSICROMETRO

Battuta del giorno 2 Dicembre '14 alle ore 9.45, della Casa del Fascio di Como

Mappatura della Temperatura (°C)

Dati esterni : Temperatura 10°C, Umidità relativa 93,2 %



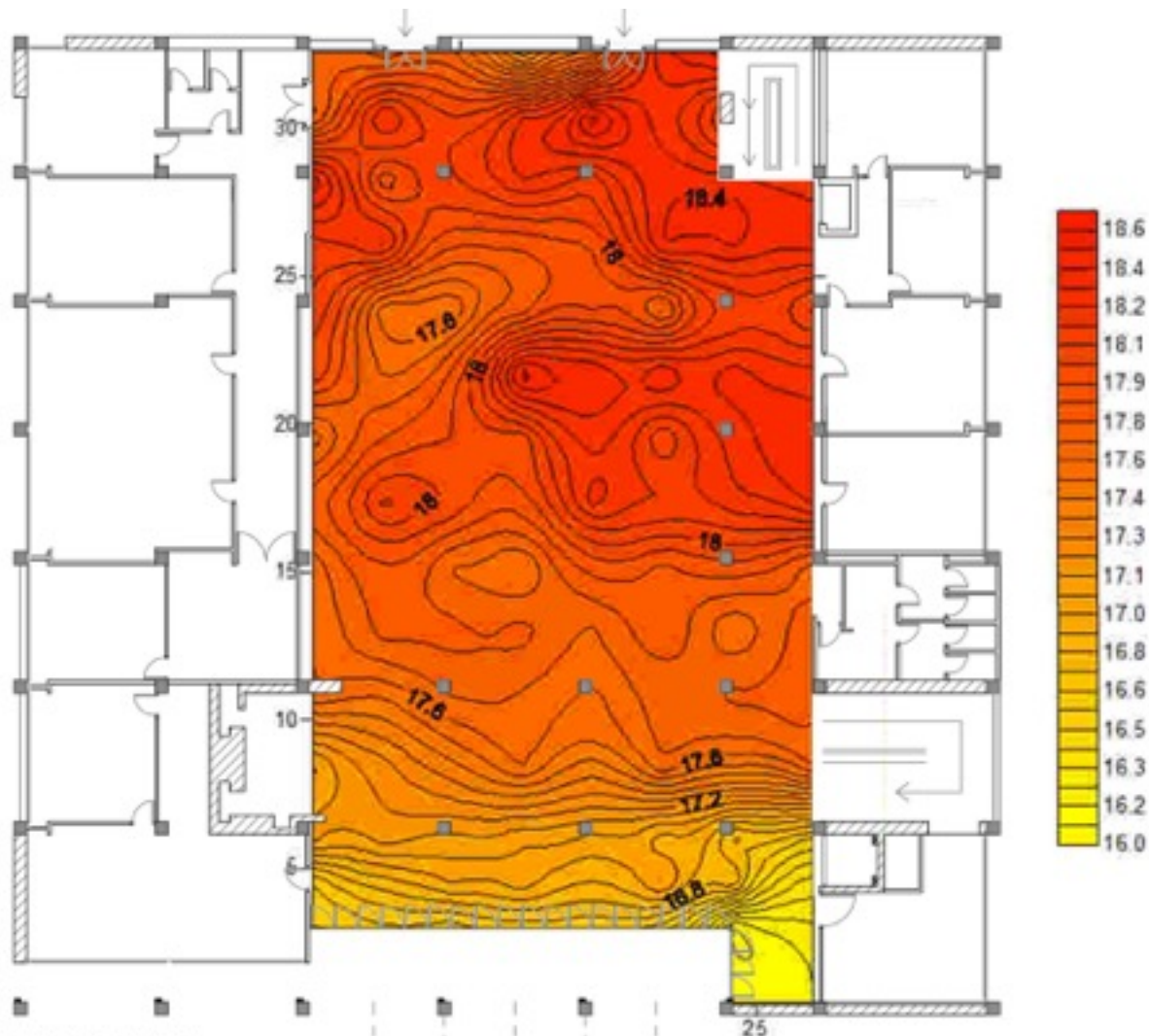
PIANO TERRA

Battuta del giorno 2 Dicembre '14 alle ore 9.45, della Casa del Fascio di Como

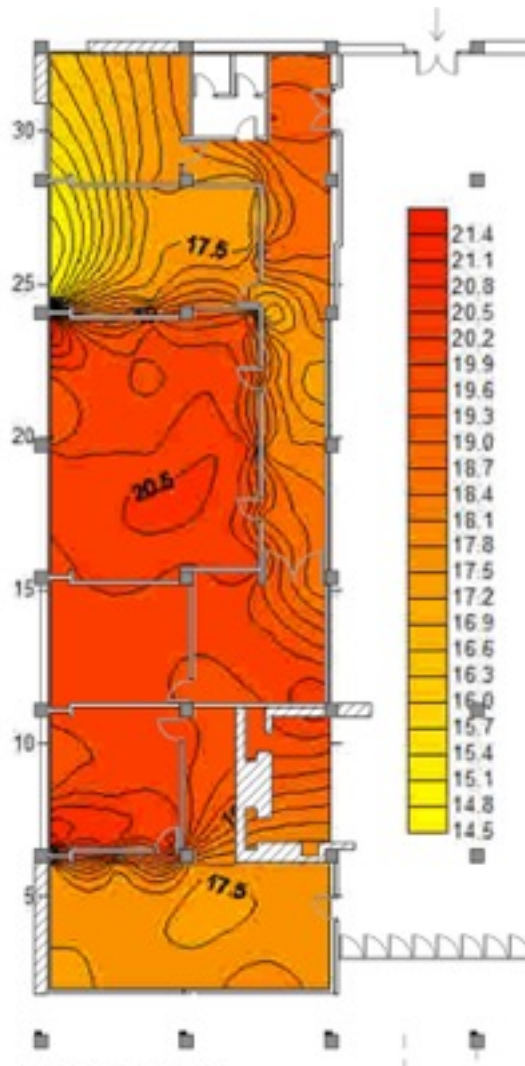
Mappatura della Temperatura (°C)

Dati esterni : Temperatura 10°C, Umidità relativa 93,2 %

ATRIO



PIANO TERRA



Battuta del giorno 2 Dicembre '14 alle ore 9.45,
della Casa del Fascio di Como

Mappatura della Temperatura (°C)

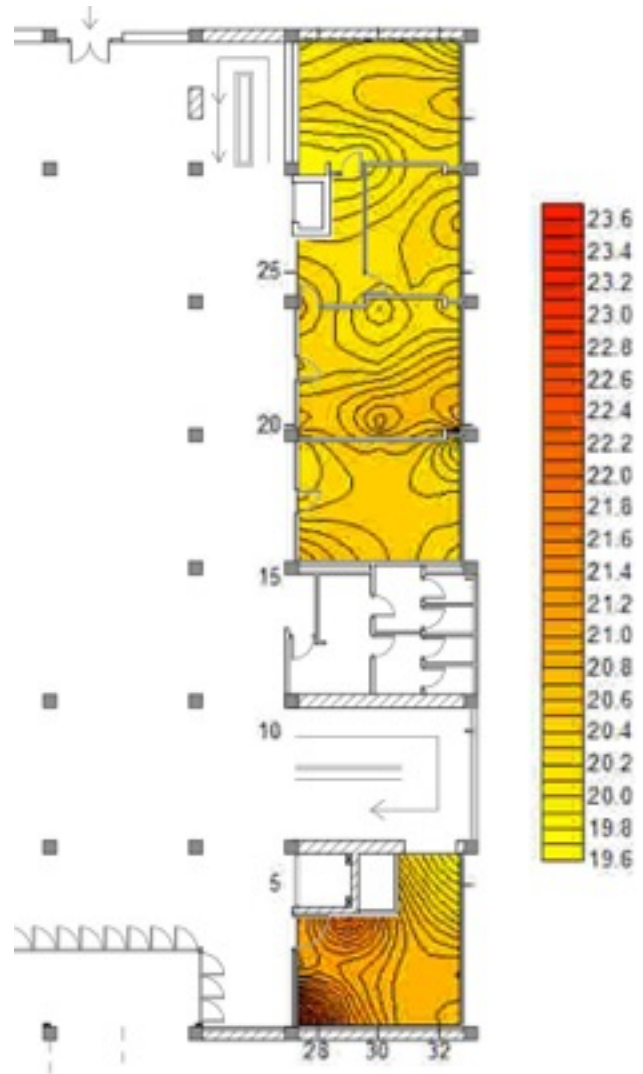
Dati esterni : Temperatura 10°C, Umidità relativa
93,2 %

NORD-OVEST

PIANO TERRA

Battuta del giorno 2 Dicembre '14 alle ore
9.45, della Casa del Fascio di Como
Mappatura della Temperatura (°C)
Dati esterni : Temperatura 10°C, Umidità
relativa 93,2 %

SUD-EST

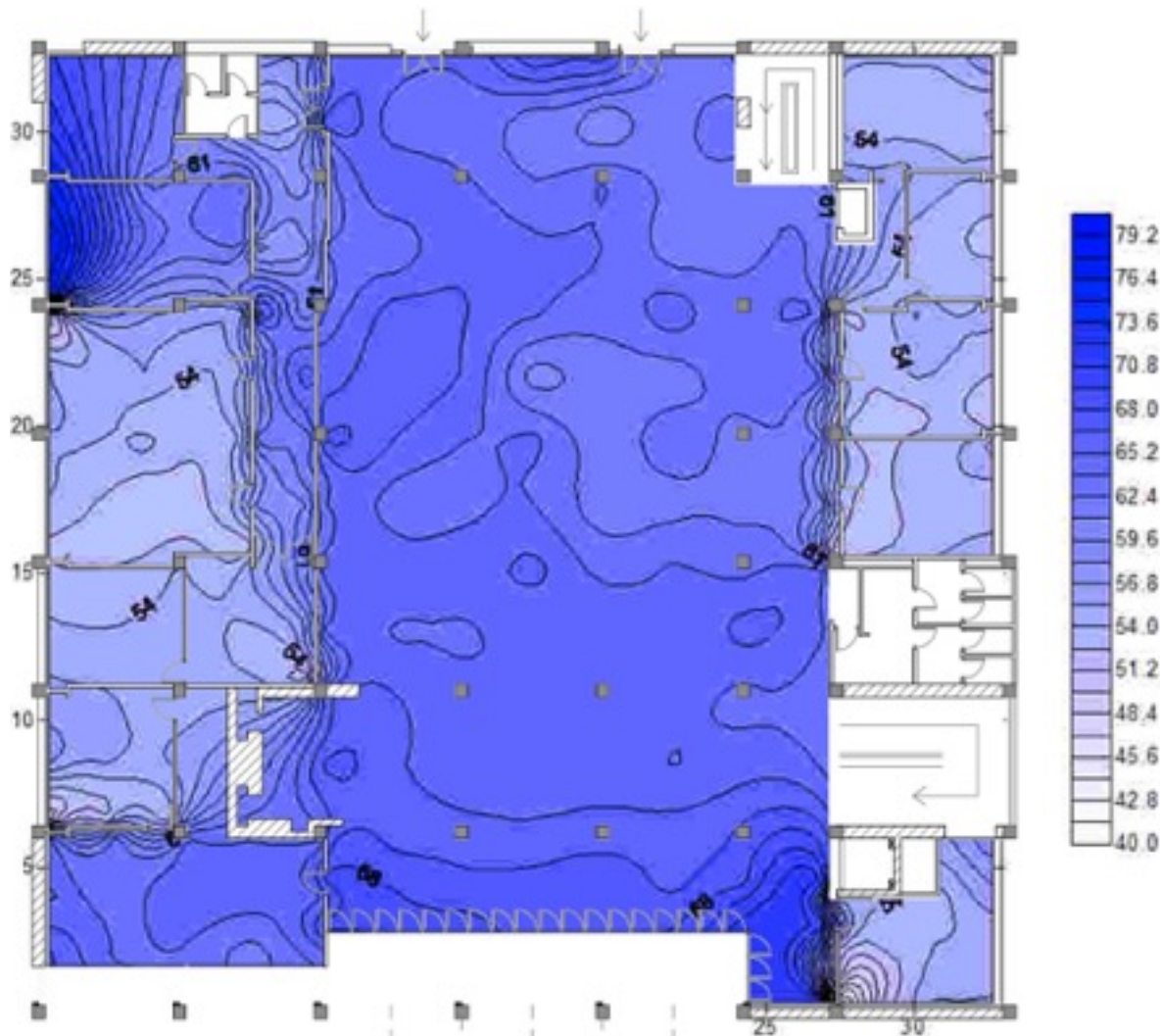


PIANO TERRA

Battuta del giorno 2 dicembre '14 alle ore 9.45, della Casa del Fascio di Como

Mappatura dell'Umidità relativa (%)

Dati esterni : Temperatura 10°C, Umidità relativa 93,2 %



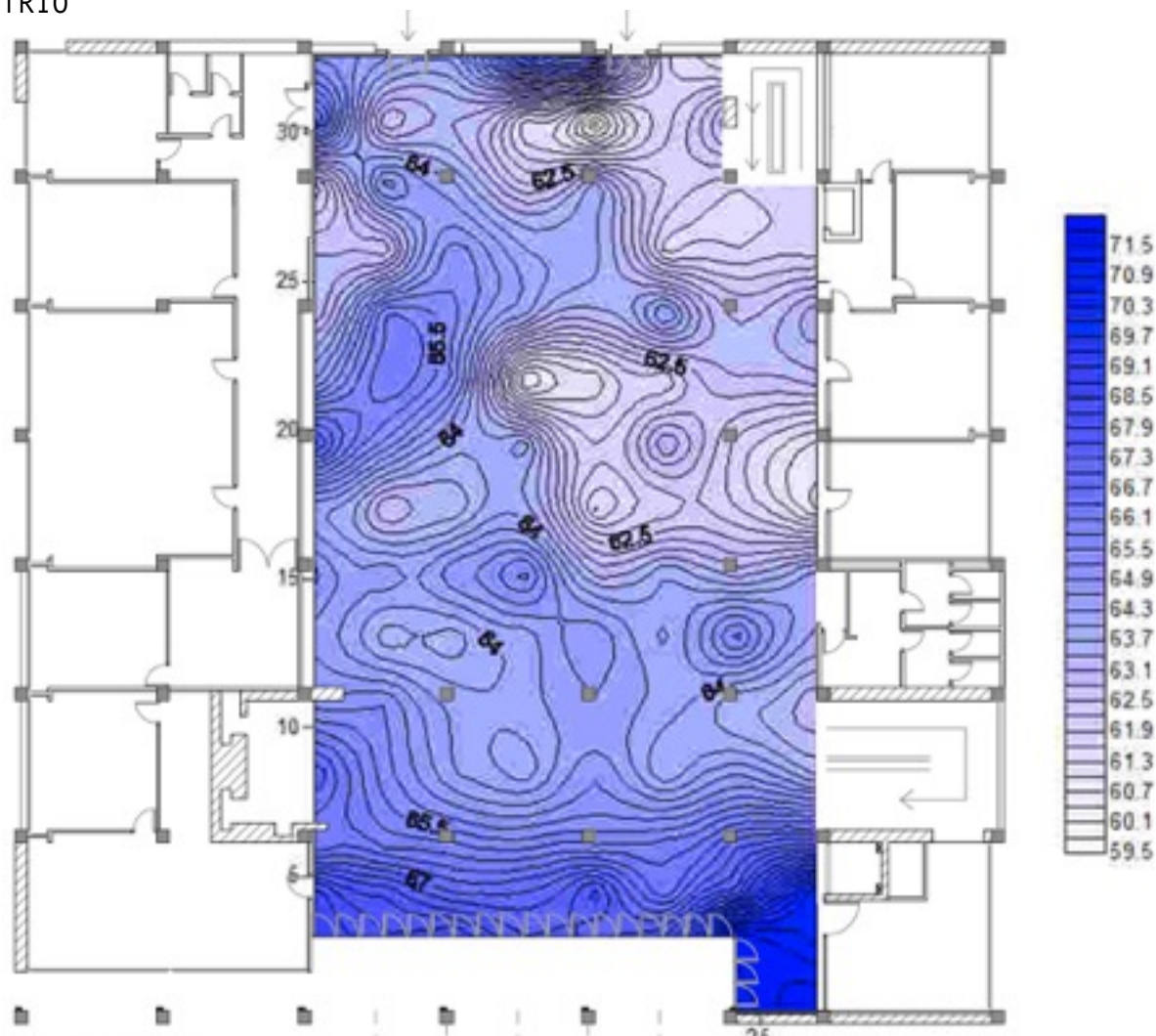
PRIMO TERRA

Battuta del giorno 2 Dicembre '14 alle ore 9.45, della Casa del Fascio di Como

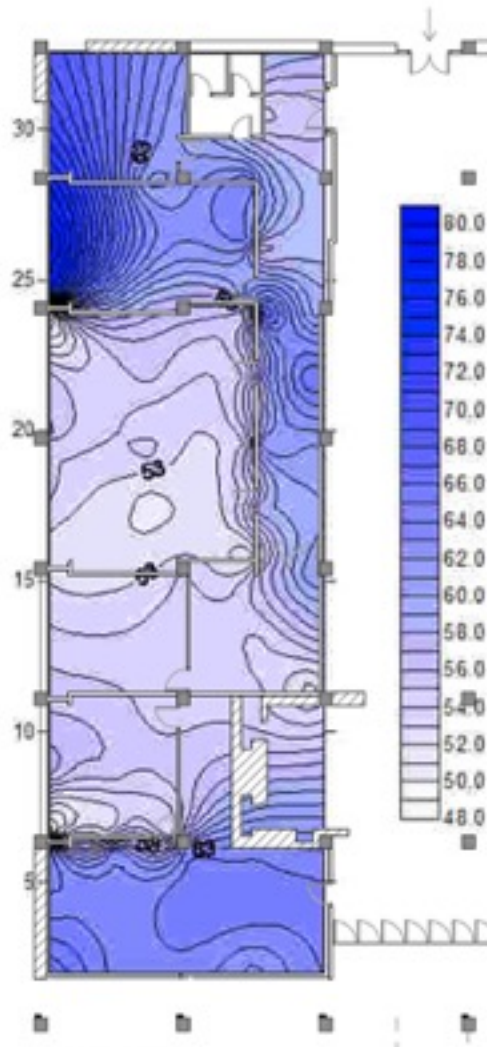
Mappatura dell'Umidità relativa (%)

Dati esterni : Temperatura 10°C, Umidità relativa 93,2 %

ATRIO



PIANO TERRA



Battuta del giorno 2 Dicembre '14 alle ore 9.45,
della Casa del Fascio di Como

Mappatura dell'Umidità relativa (%)

Dati esterni : Temperatura 10°C, Umidità relativa
93,2 %

NORD-OVEST

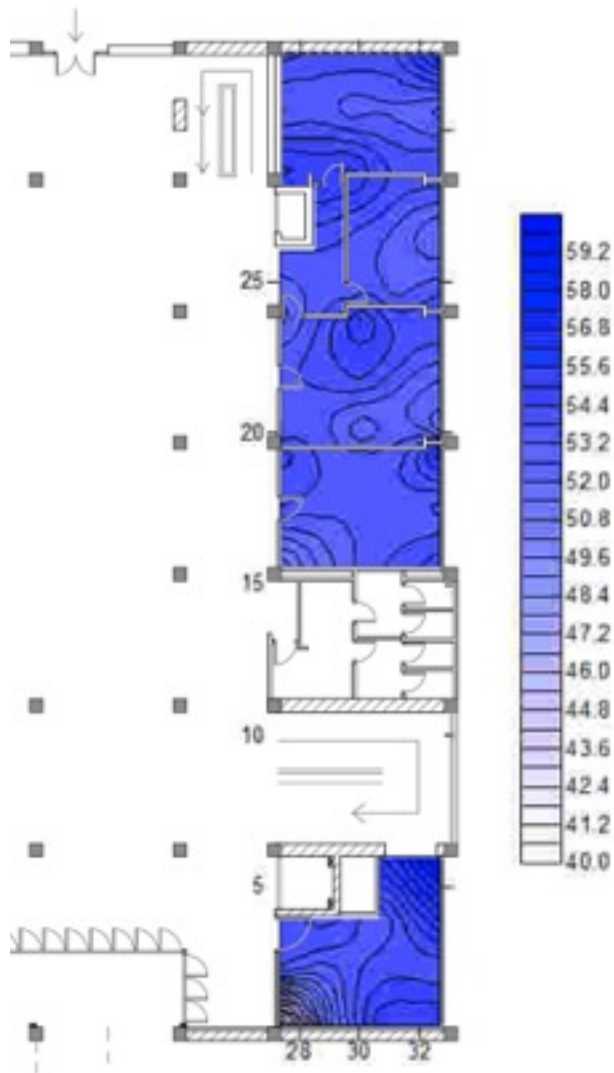
PIANO TERRA

Battuta del giorno 2 Dicembre '14 alle ore
9.45, della Casa del Fascio di Como

Mappatura dell'Umidità relativa (%)

Dati esterni : Temperatura 10°C, Umidità
relativa 93,2 %

SUD-EST

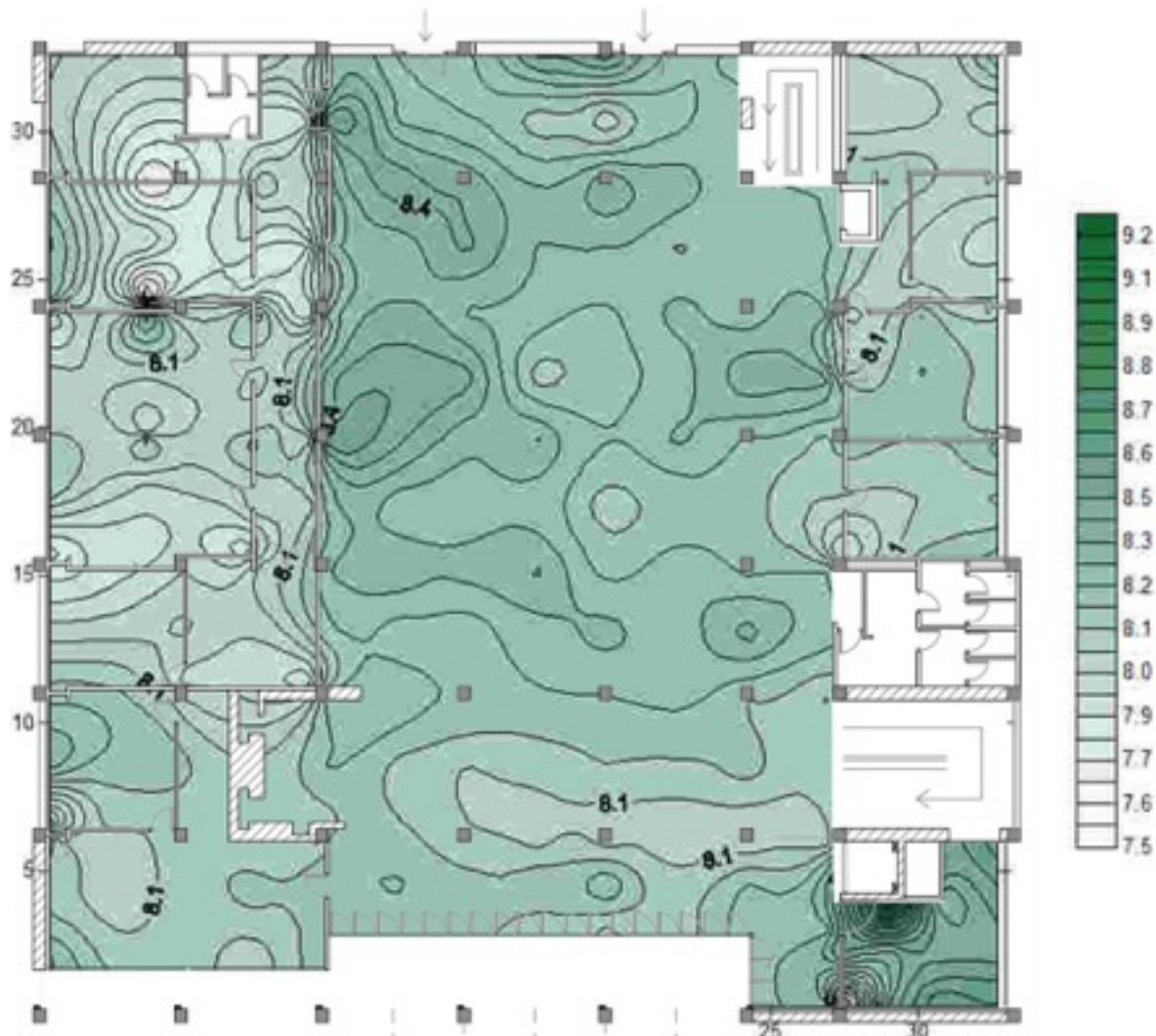


PIANO TERRA

Battuta del giorno 2 dicembre '14 alle ore 9.45, della Casa del Fascio di Como

Mappatura dell'Umidità specifica (gr/mc)

Dati esterni : Temperatura 10°C, Umidità relativa 93,2 %



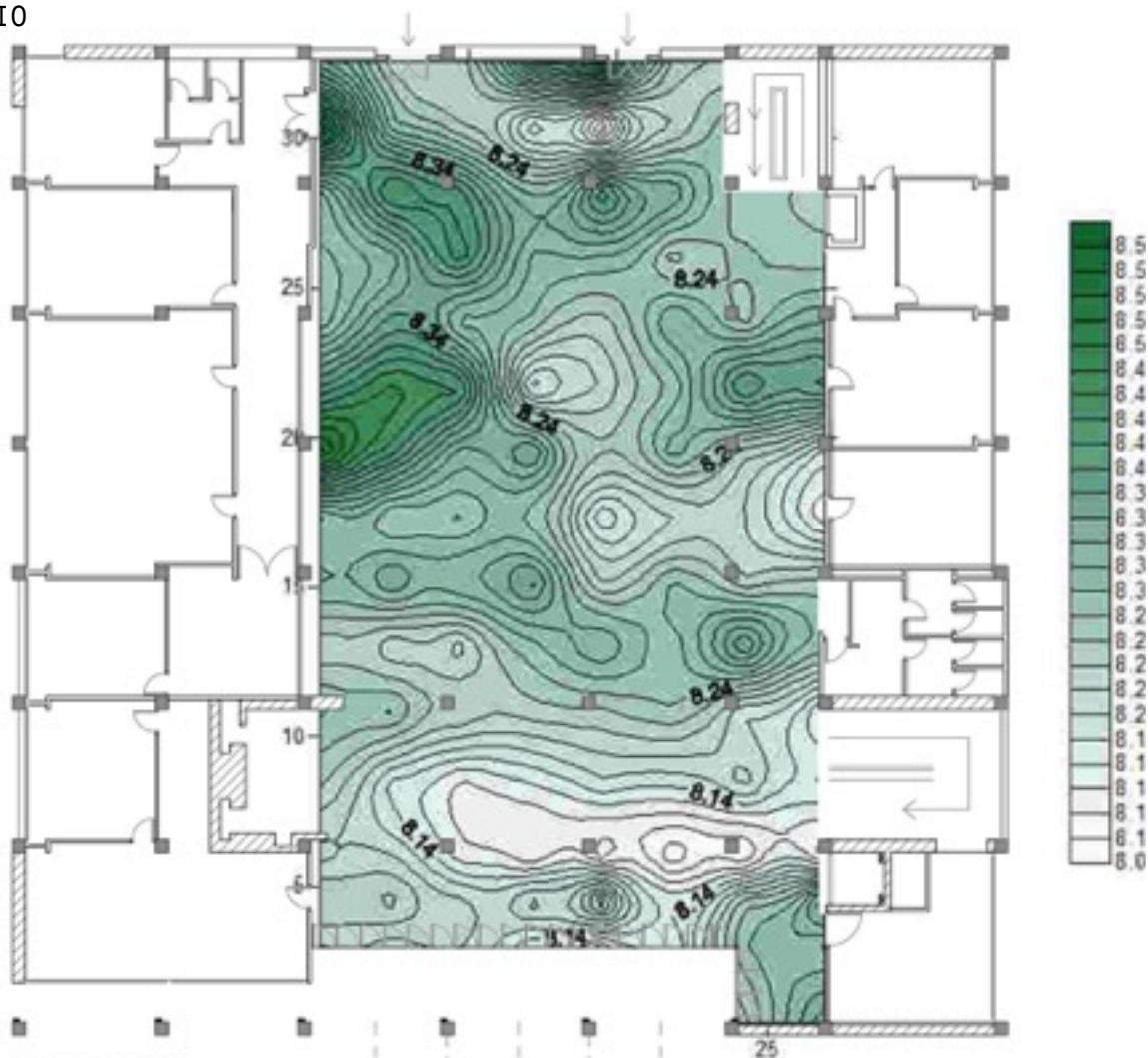
PIANO TERRA

Battuta del giorno 2 Dicembre '14 alle ore 9.45, della Casa del Fascio di Como

Mappatura dell'Umidità specifica (gr/mc)

Dati esterni : Temperatura 10°C, Umidità relativa 93,2 %

ATRIO



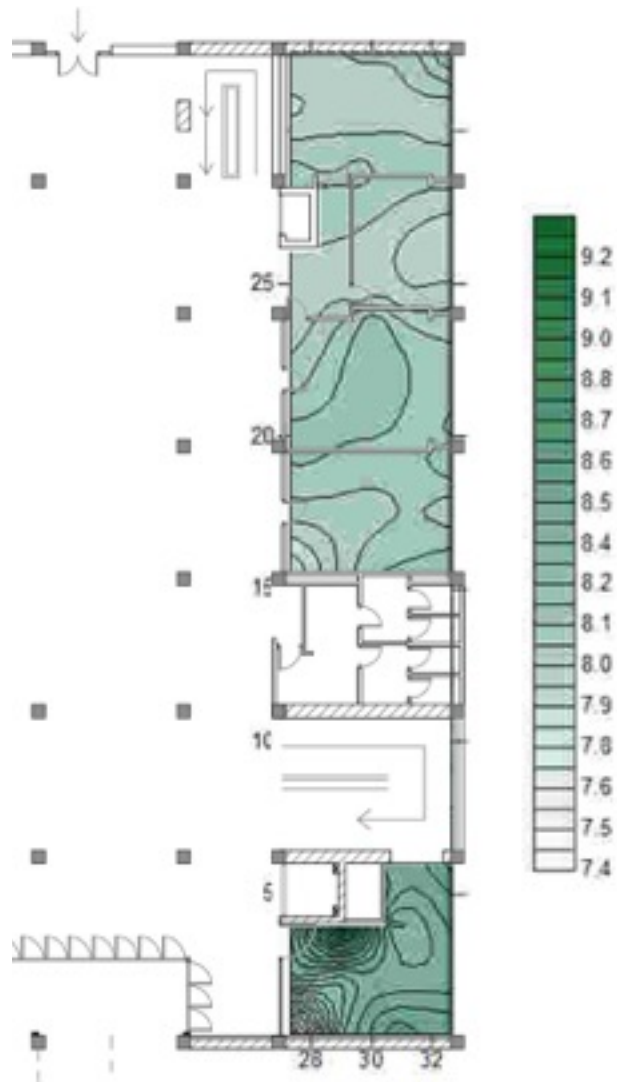
PIANO TERRA

Battuta del giorno 2 Dicembre '14 alle ore
9.45, della Casa del Fascio di Como

Mappatura dell'Umidità specifica (gr/mc)

Dati esterni : Temperatura 10°C, Umidità
relativa 93,2 %

SUD-EST



PIANO TERRA

Battuta del giorno 2 dicembre '14 alle ore 9.45, della Casa del Fascio di Como

Mappatura della Temperatura (°C)

Dati esterni : Temperatura 10°C, Umidità relativa 93,2 %

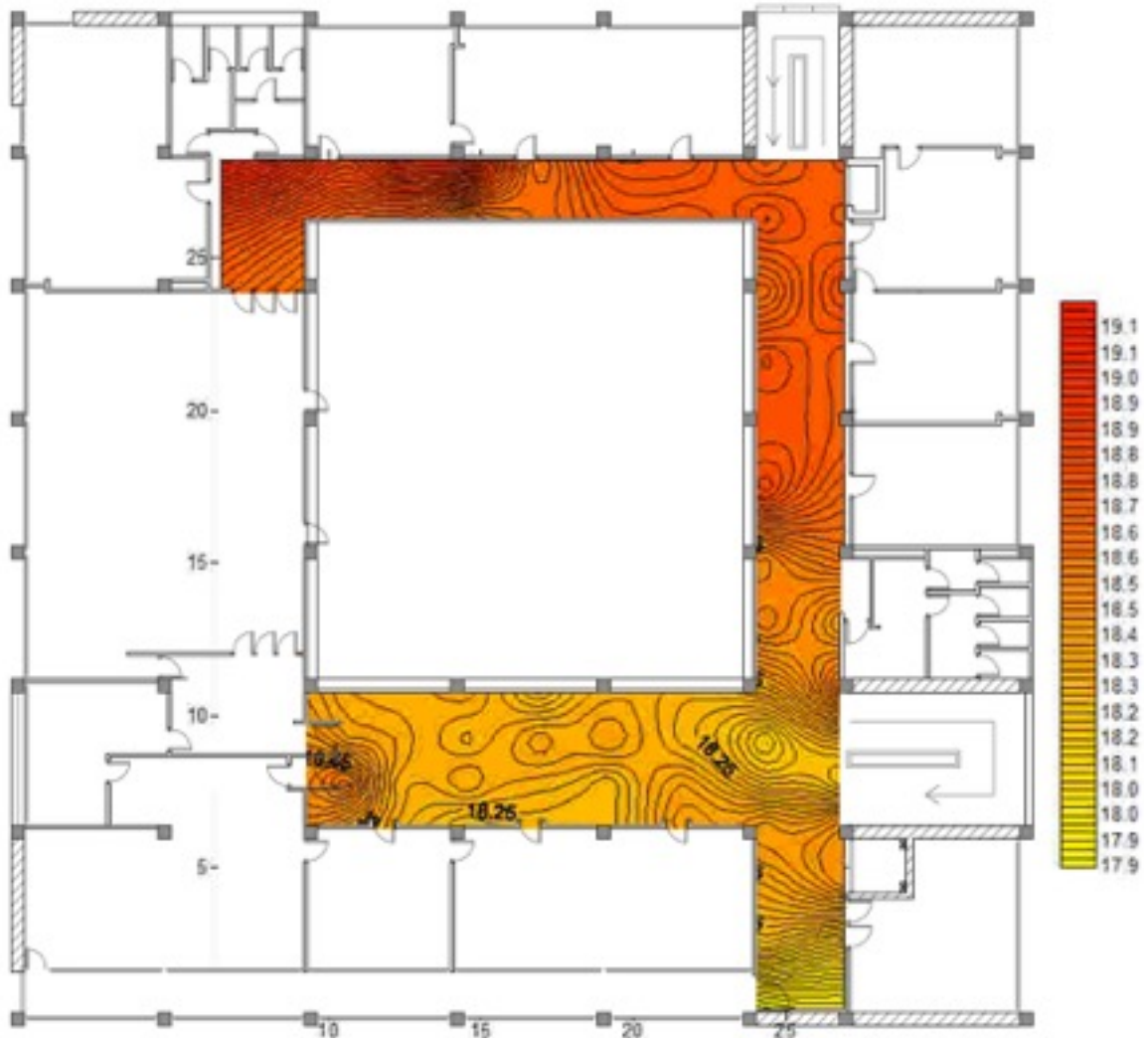


PIANO PRIMO

Battuta del giorno 2 dicembre '14 alle ore 9.45, della Casa del Fascio di Como
Mappatura della Temperatura (°C)

Dati esterni : Temperatura 10°C, Umidità relativa 93,2 %

CORRIDOIO

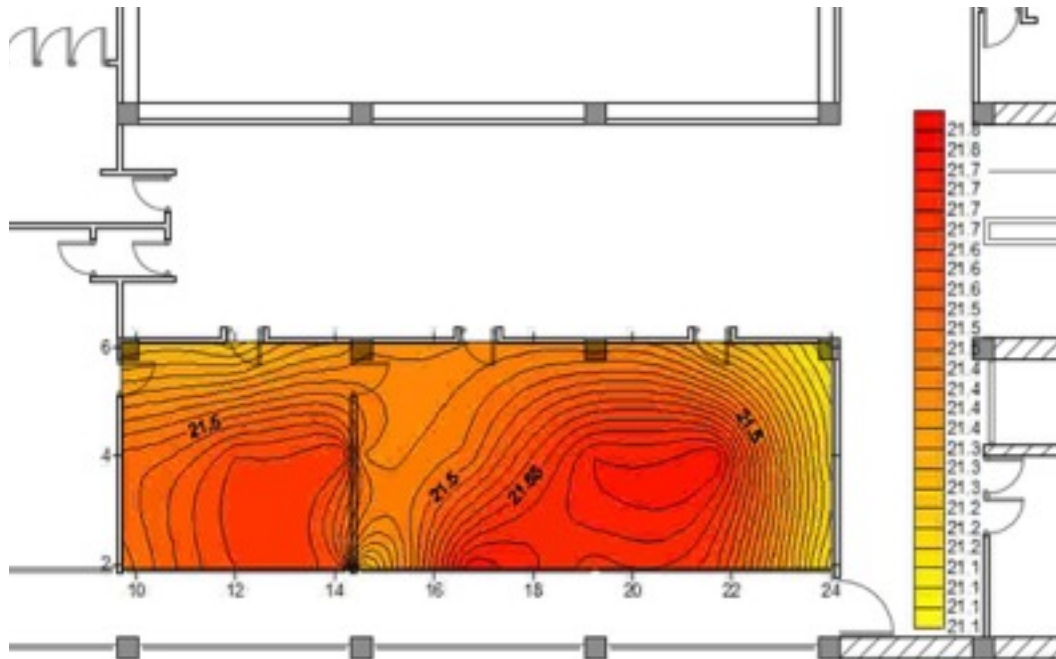


PIANO PRIMO

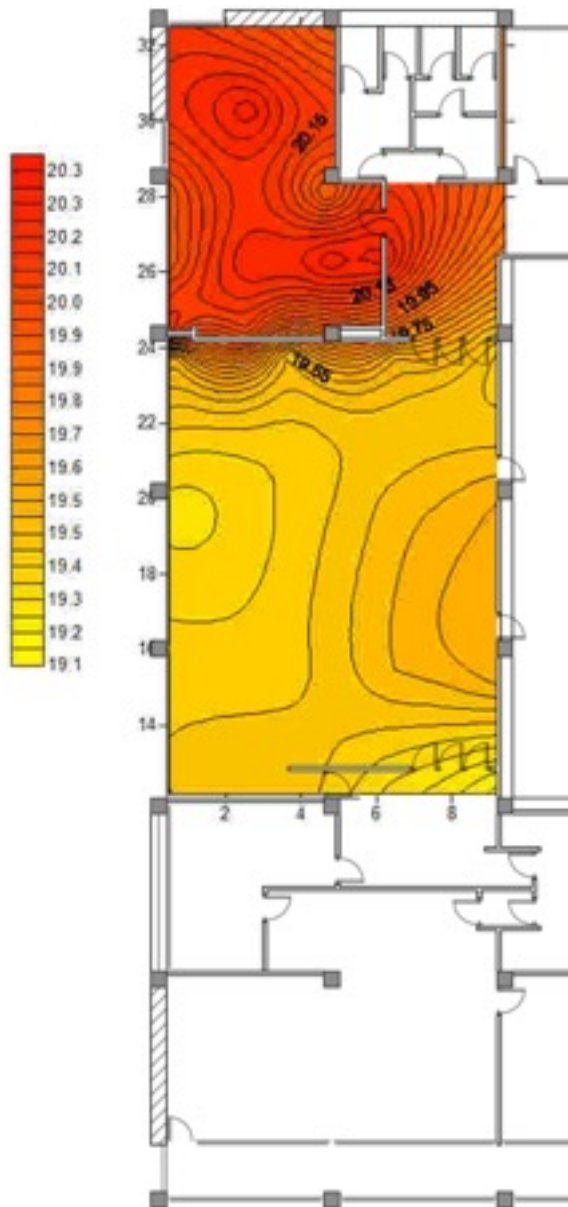
Battuta del giorno 2 dicembre '14 alle ore 9.45, della Casa del Fascio di Como
Mappatura della Temperatura (°C)

Dati esterni : Temperatura 10°C, Umidità relativa 93,2 %

OVEST



PIANO PRIMO



Battuta del giorno 2 dicembre '14 alle ore 9.45, della Casa del Fascio di Como

Mappatura della Temperatura (°C)

Dati esterni : Temperatura 10°C, Umidità relativa 93,2 %

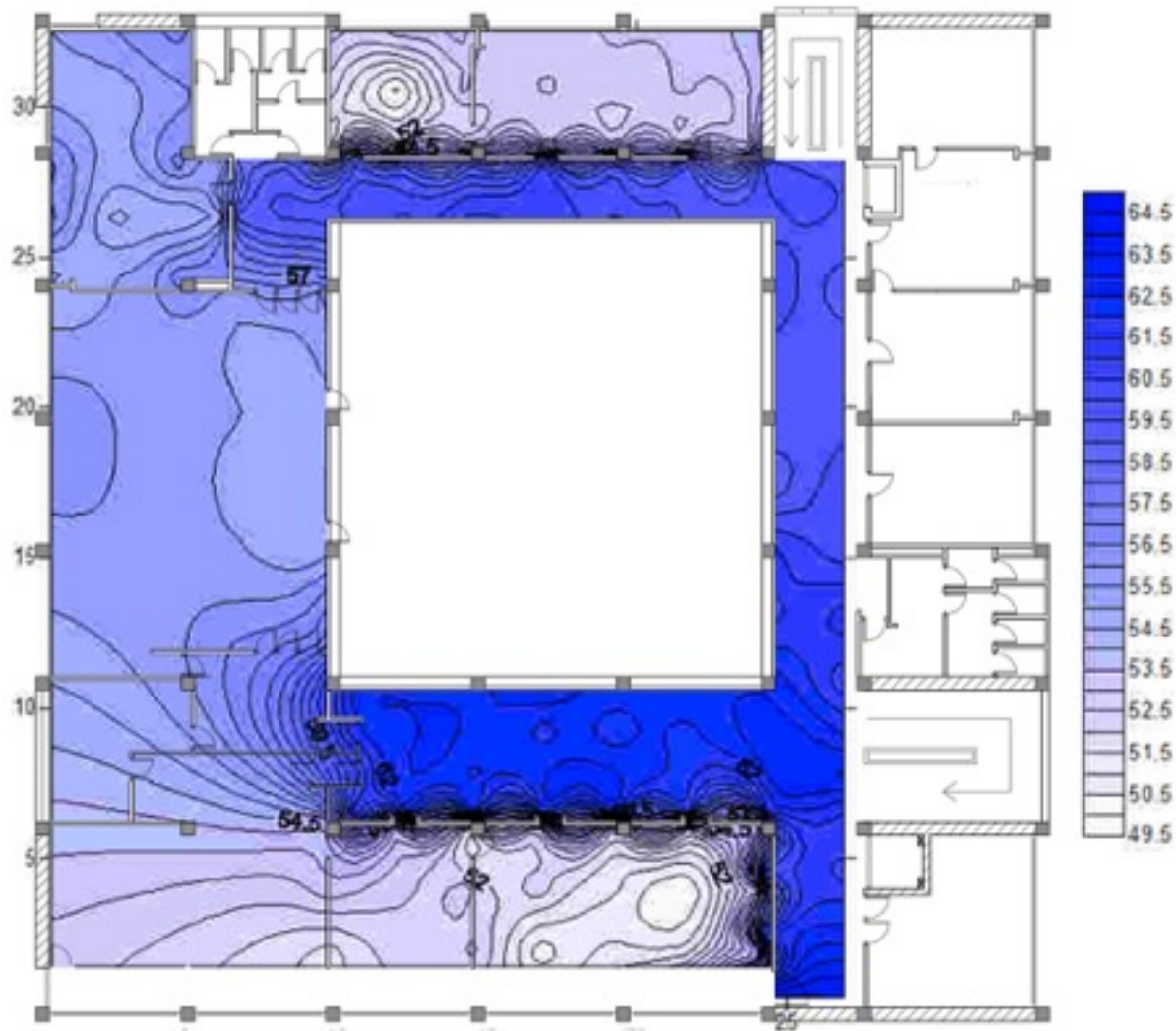
NORD

PIANO PRIMO

Battuta del giorno 2 dicembre '14 alle ore 9.45, della Casa del Fascio di Como

Mappatura dell'Umidità relativa (%)

Dati esterni : Temperatura 10°C, Umidità relativa 93,2 %



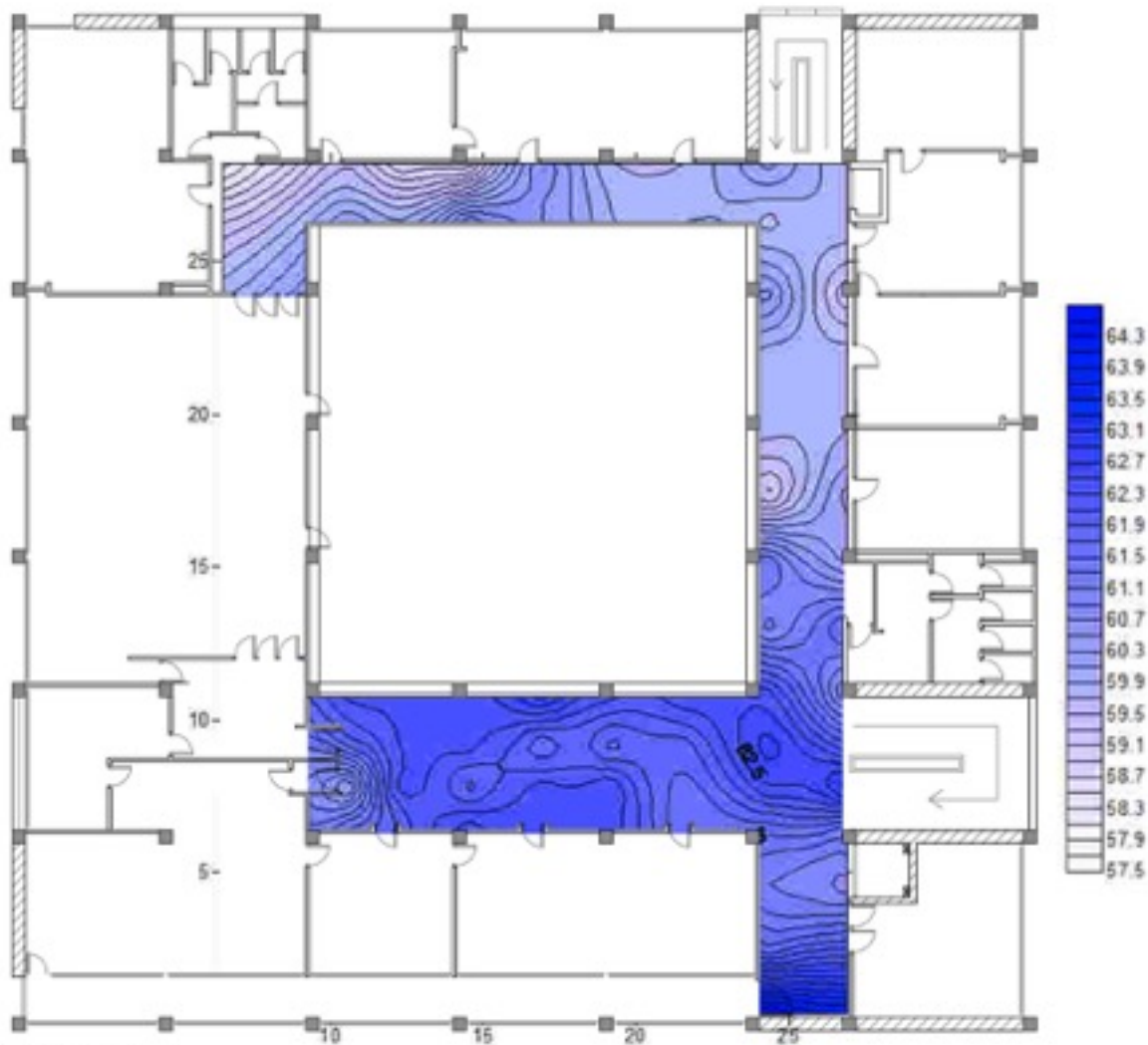
PIANO PRIMO

Battuta del giorno 2 dicembre '14 alle ore 9.45, della Casa del Fascio di Como

Mappatura dell'Umidità relativa (%)

Dati esterni : Temperatura 10°C, Umidità relativa 93,2 %

CORRIDOIO



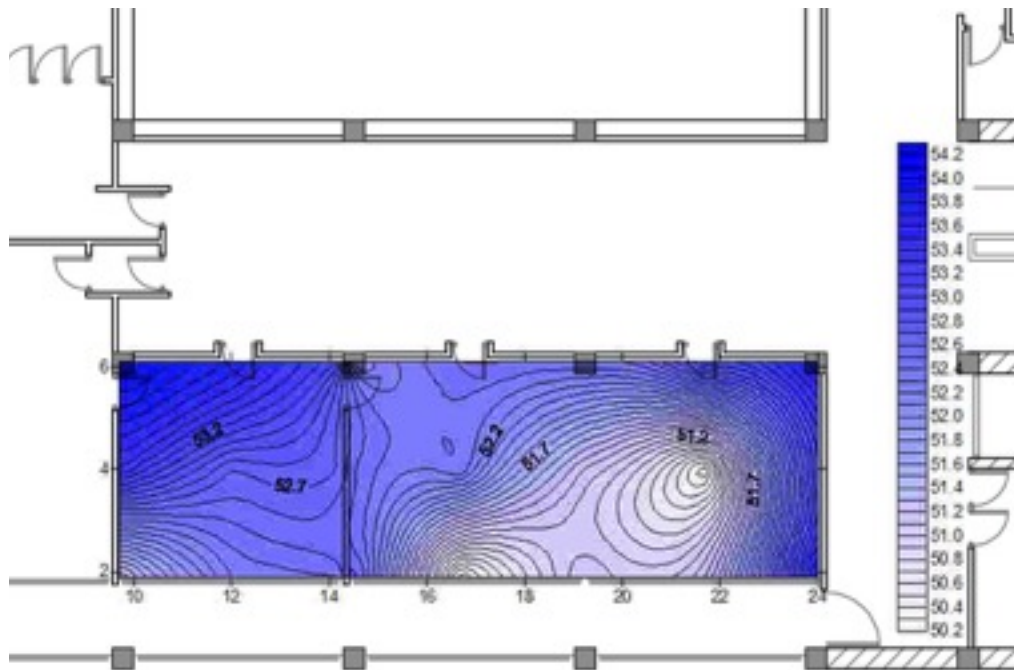
PIANO PRIMO

Battuta del giorno 2 dicembre '14 alle ore 9.45, della Casa del Fascio di Como

Mappatura dell'Umidità relativa (%)

Dati esterni : Temperatura 10°C, Umidità relativa 93,2 %

OVEST



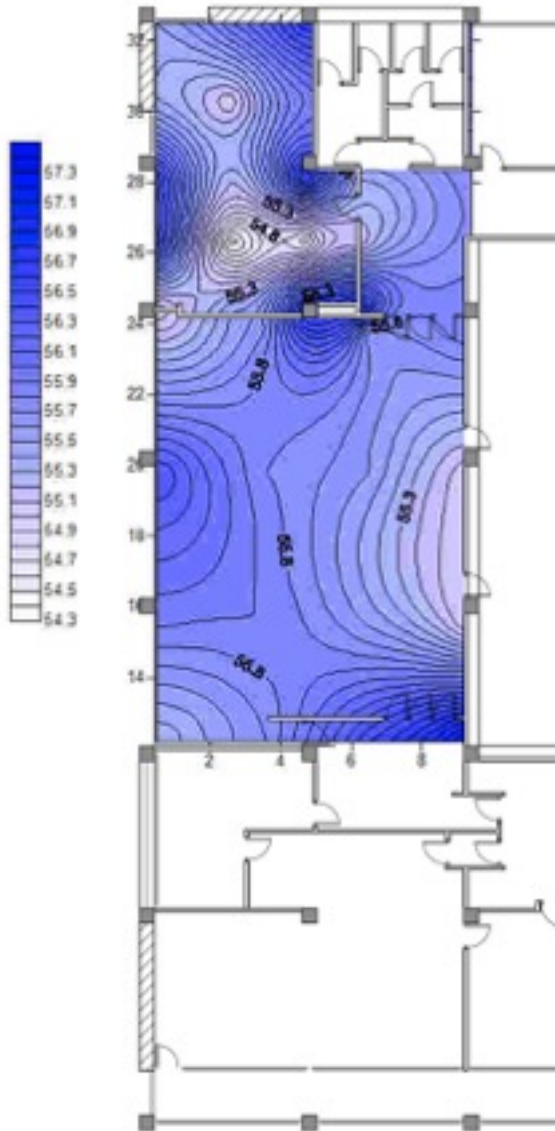
PIANO PRIMO

Battuta del giorno 2 dicembre '14 alle ore
9.45, della Casa del Fascio di Como

Mappatura dell'Umidità relativa (%)

Dati esterni : Temperatura 10°C, Umidità
relativa 93,2 %

NORD

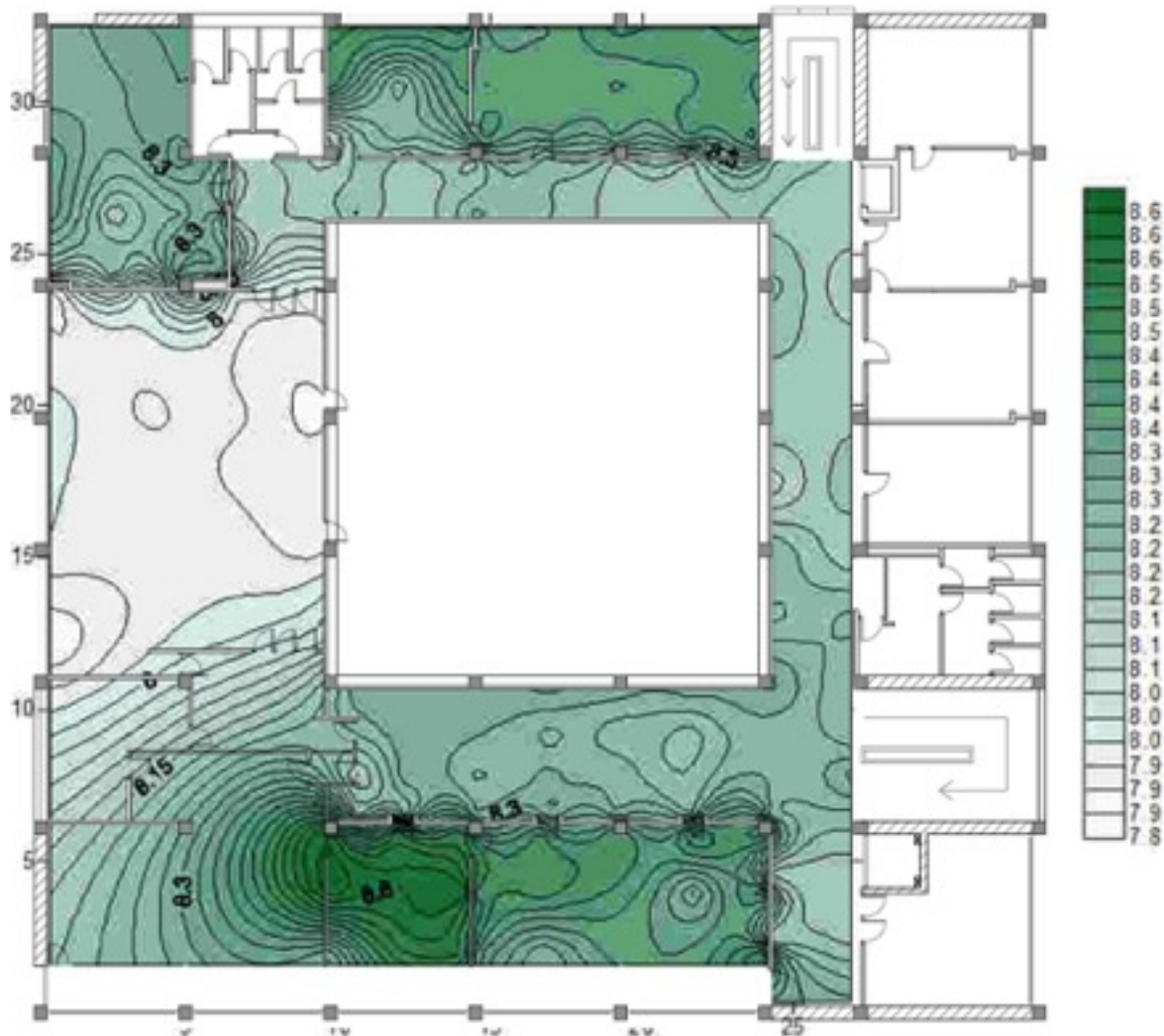


PIANO PRIMO

Battuta del giorno 2 dicembre '14 alle ore 9.45, della Casa del Fascio di Como

Mappatura dell'Umidità specifica (gr/mc)

Dati esterni : Temperatura 10°C, Umidità relativa 93,2 %



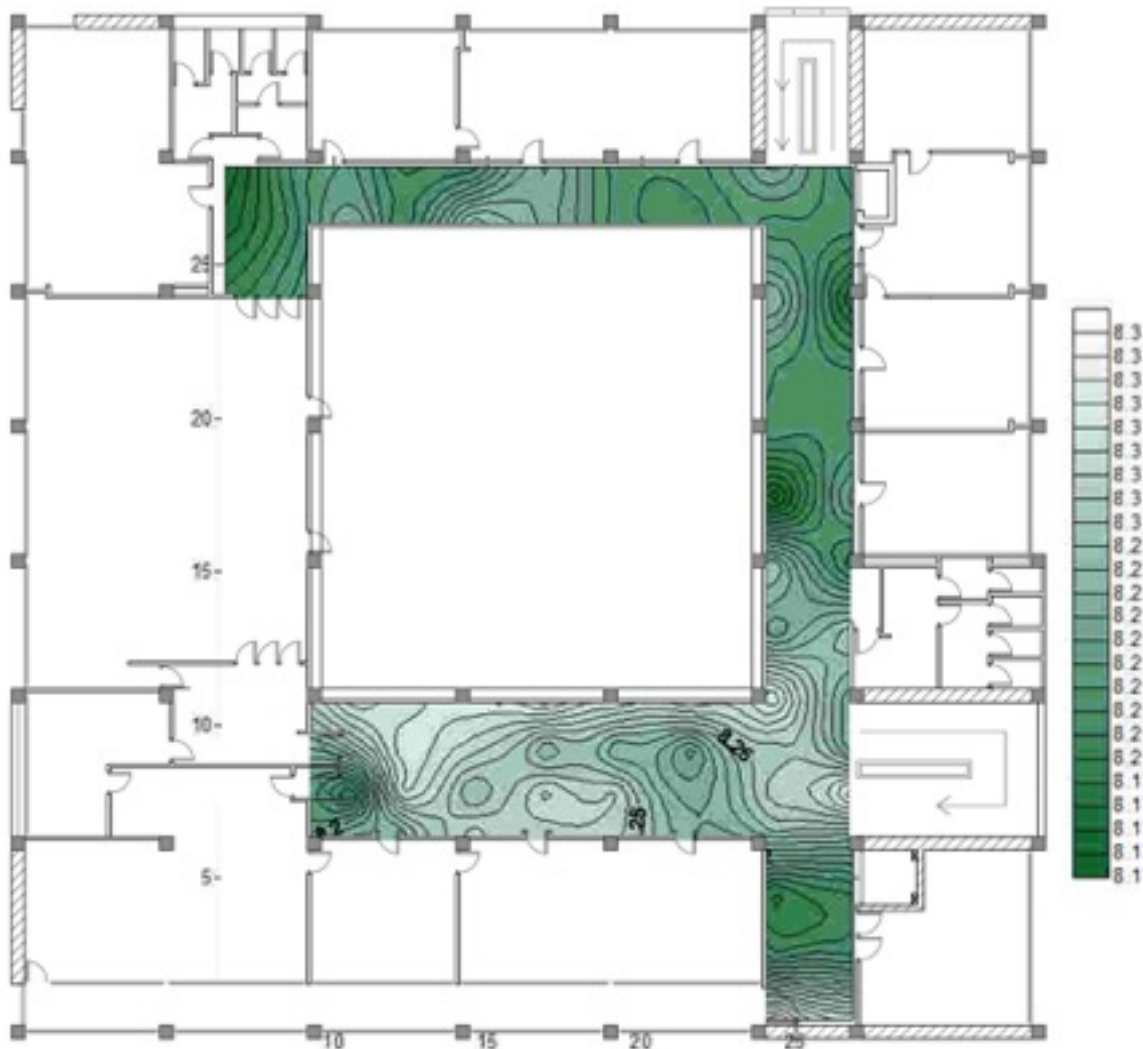
PIANO PRIMO

Battuta del giorno 2 dicembre '14 alle ore 9.45, della Casa del Fascio di Como

Mappatura dell'Umidità specifica (gr/mc)

Dati esterni : Temperatura 10°C, Umidità relativa 93,2 %

CORRIDOIO



PER UN ERRORE DI ELABORAZIONE DATI I COLORI SONO INVERTITI

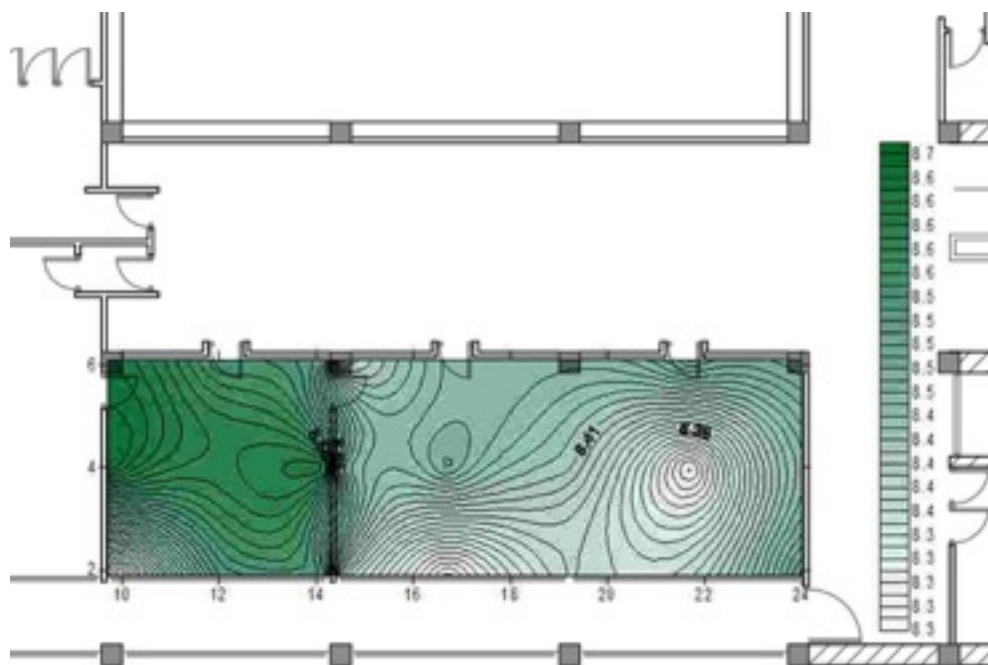
PIANO PRIMO

Battuta del giorno 2 dicembre '14 alle ore 9.45, della Casa del Fascio di Como

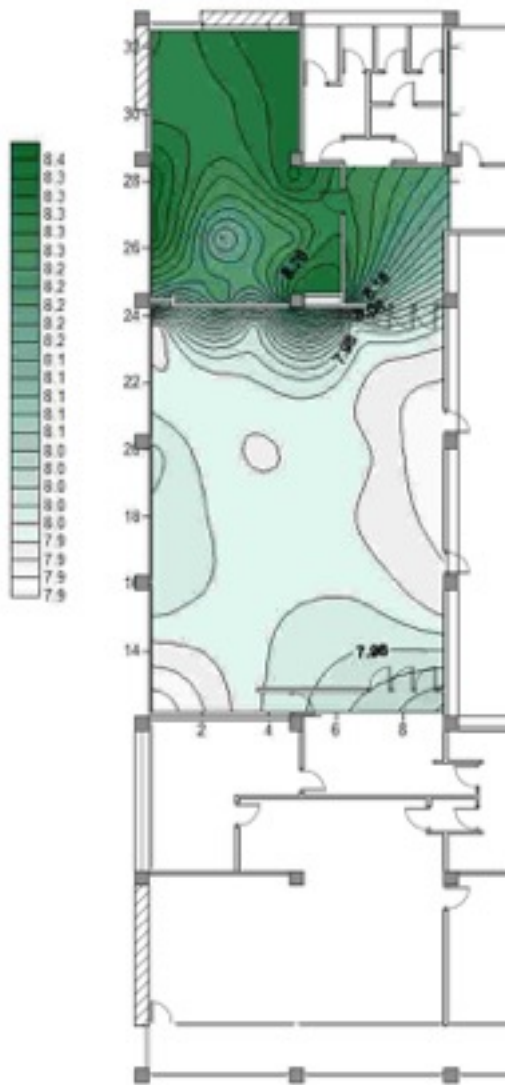
Mappatura dell'Umidità specifica (gr/mc)

Dati esterni : Temperatura 10°C, Umidità relativa 93,2 %

OVEST



PIANO PRIMO



Battuta del giorno 2 dicembre '14 alle ore 9.45, della Casa del Fascio di Como

Mappatura dell'Umidità specifica (gr/mc)

Dati esterni : Temperatura 10°C, Umidità relativa 93,2 %

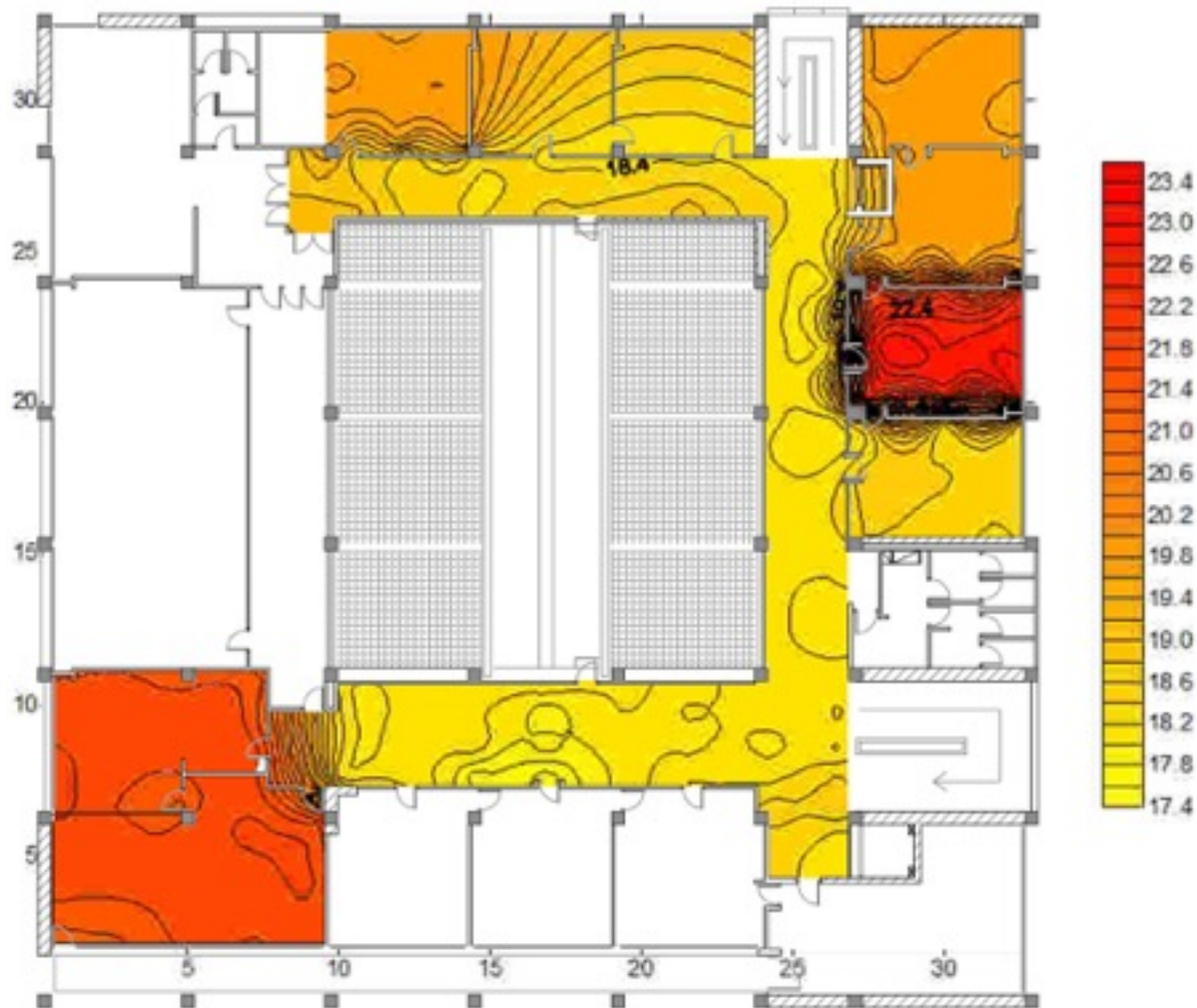
NORD

PIANO PRIMO

Battuta del giorno 2 dicembre '14 alle ore 9.45, della Casa del Fascio di Como

Mappatura della Temperatura (°C)

Dati esterni : Temperatura 10°C, Umidità relativa 93,2 %



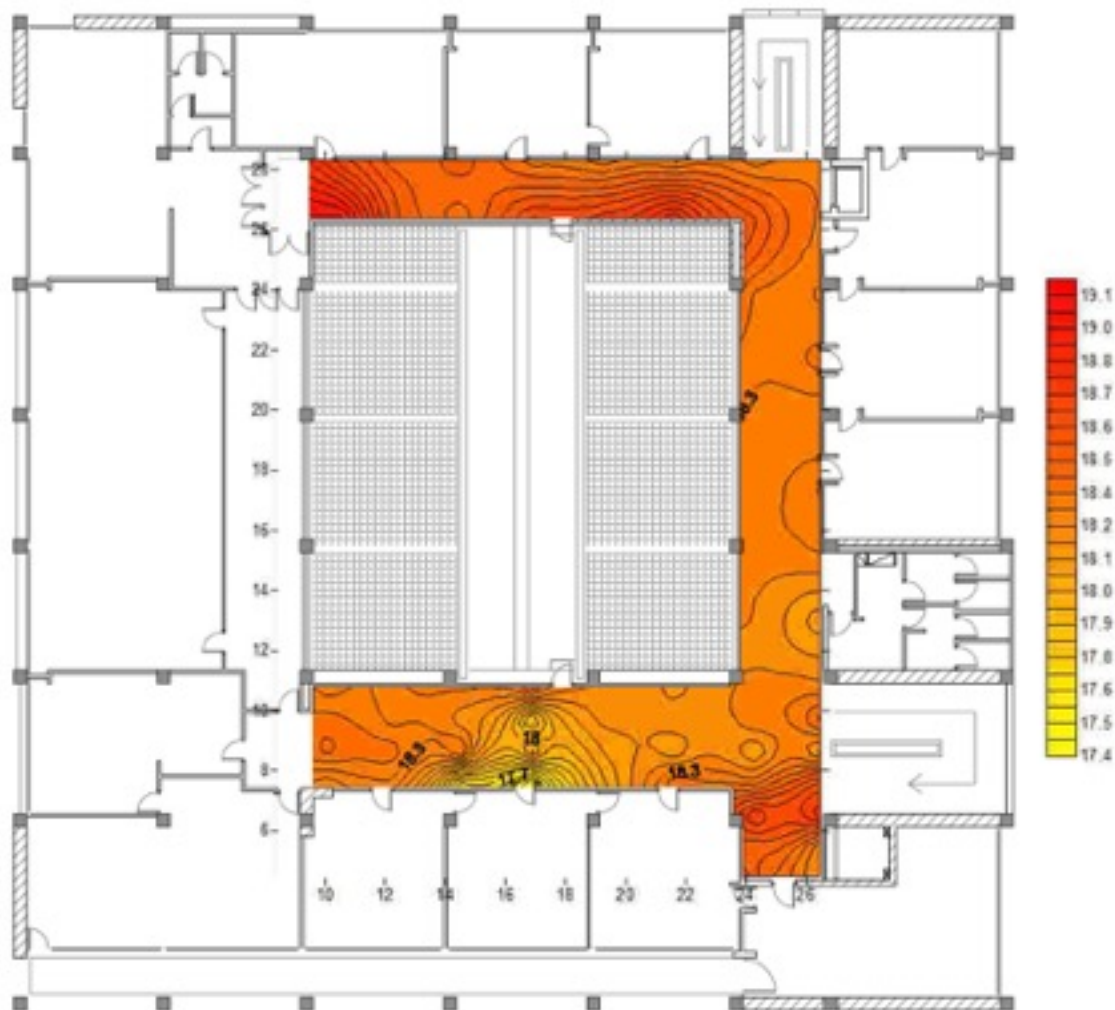
PIANO SECONDO

Battuta del giorno 2 dicembre '14 alle ore 9.45, della Casa del Fascio di Como

Mappatura della Temperatura (°C)

Dati esterni : Temperatura 10°C, Umidità relativa 93,2 %

CORRIDOIO



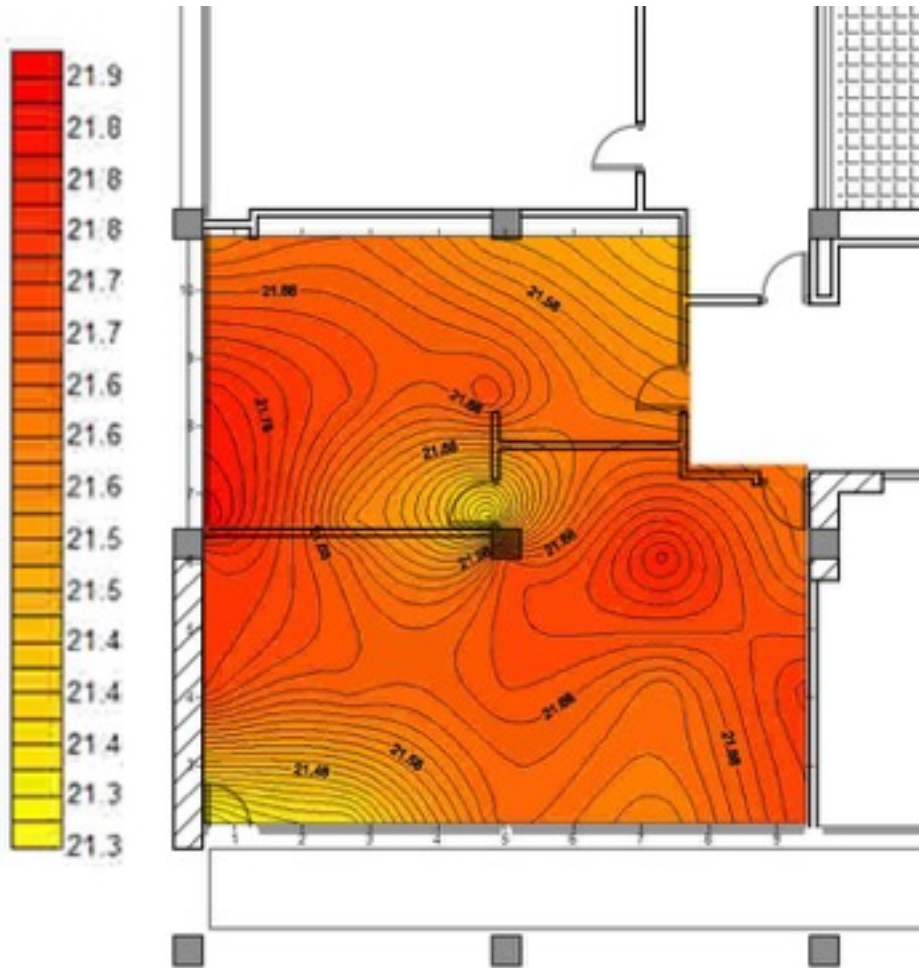
PIANO SECONDO

Battuta del giorno 2 dicembre '14 alle ore 9.45, della Casa del Fascio di Como

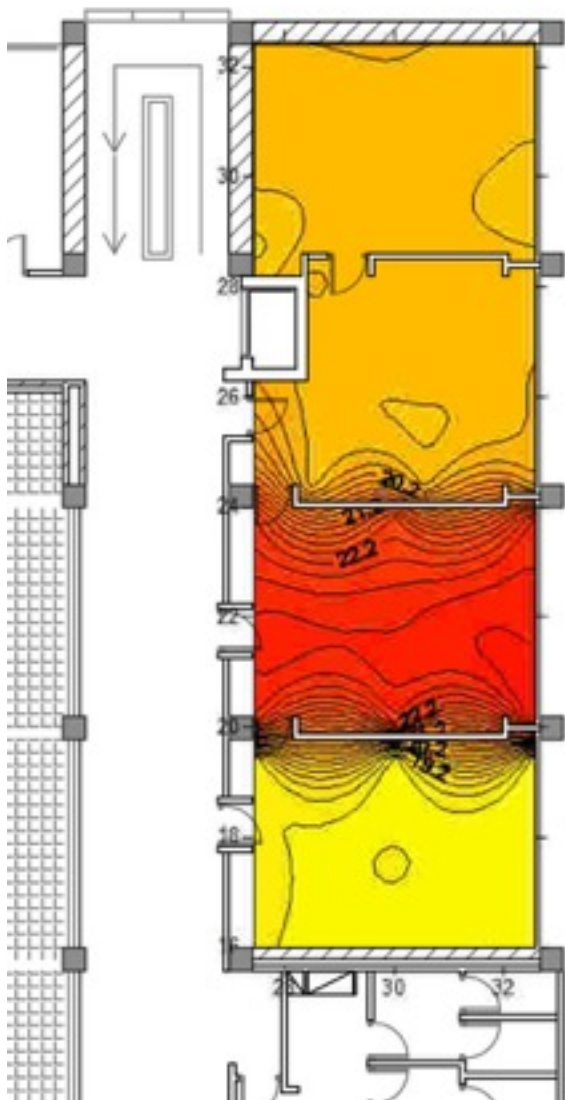
Mappatura della Temperatura (°C)

Dati esterni : Temperatura 10°C, Umidità relativa 93,2 %

NORD-OVEST



PIANO SECONDO




Battuta del giorno 2 dicembre '14 alle ore 9.45, della Casa del Fascio di Como

Mappatura della Temperatura (°C)

Dati esterni : Temperatura 10°C, Umidità relativa 93,2 %

SUD

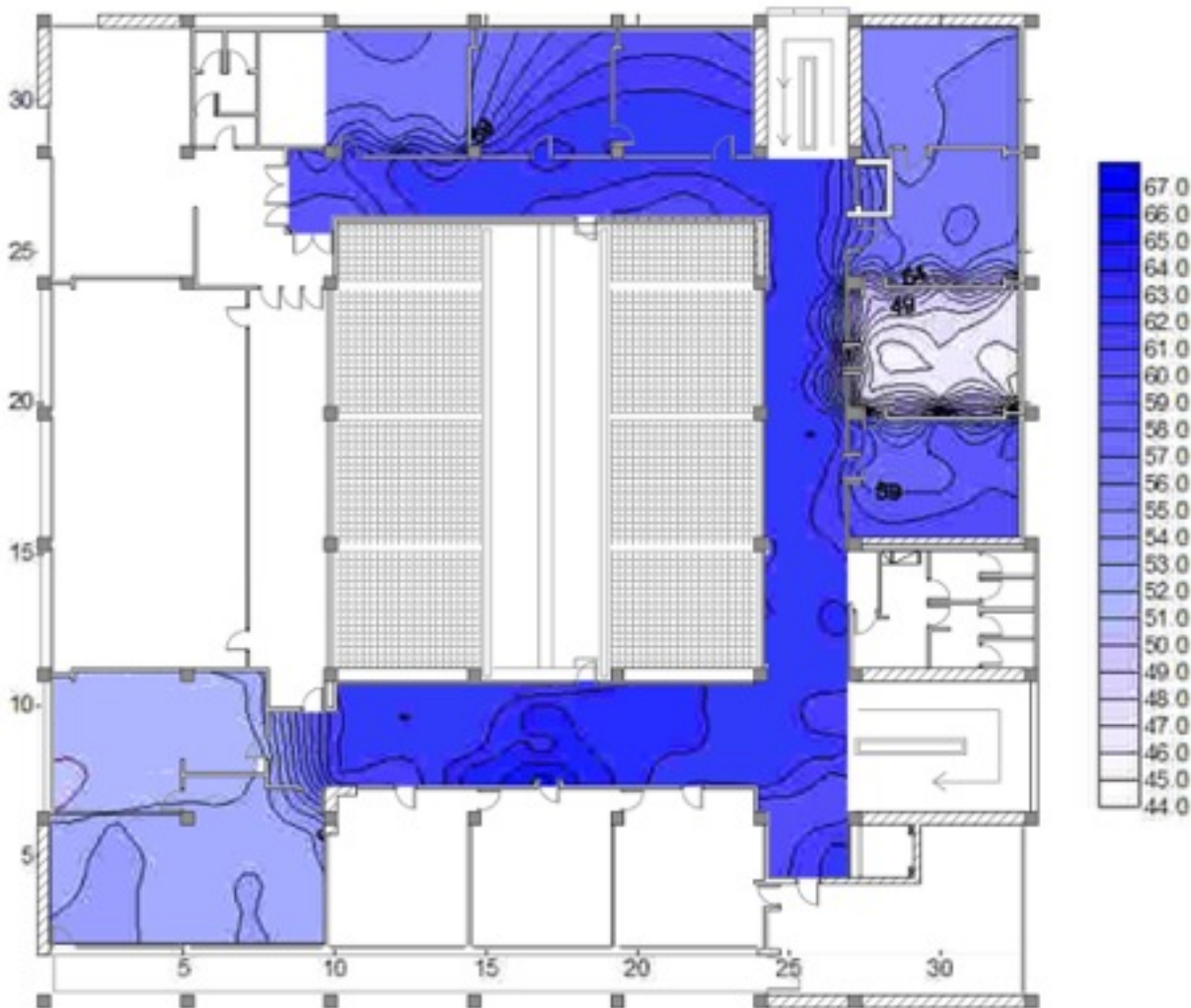


PIANO SECONDO

Battuta del giorno 2 dicembre '14 alle ore 9.45, della Casa del Fascio di Como

Mappatura dell'Umidità relativa (%)

Dati esterni : Temperatura 10°C, Umidità relativa 93,2 %



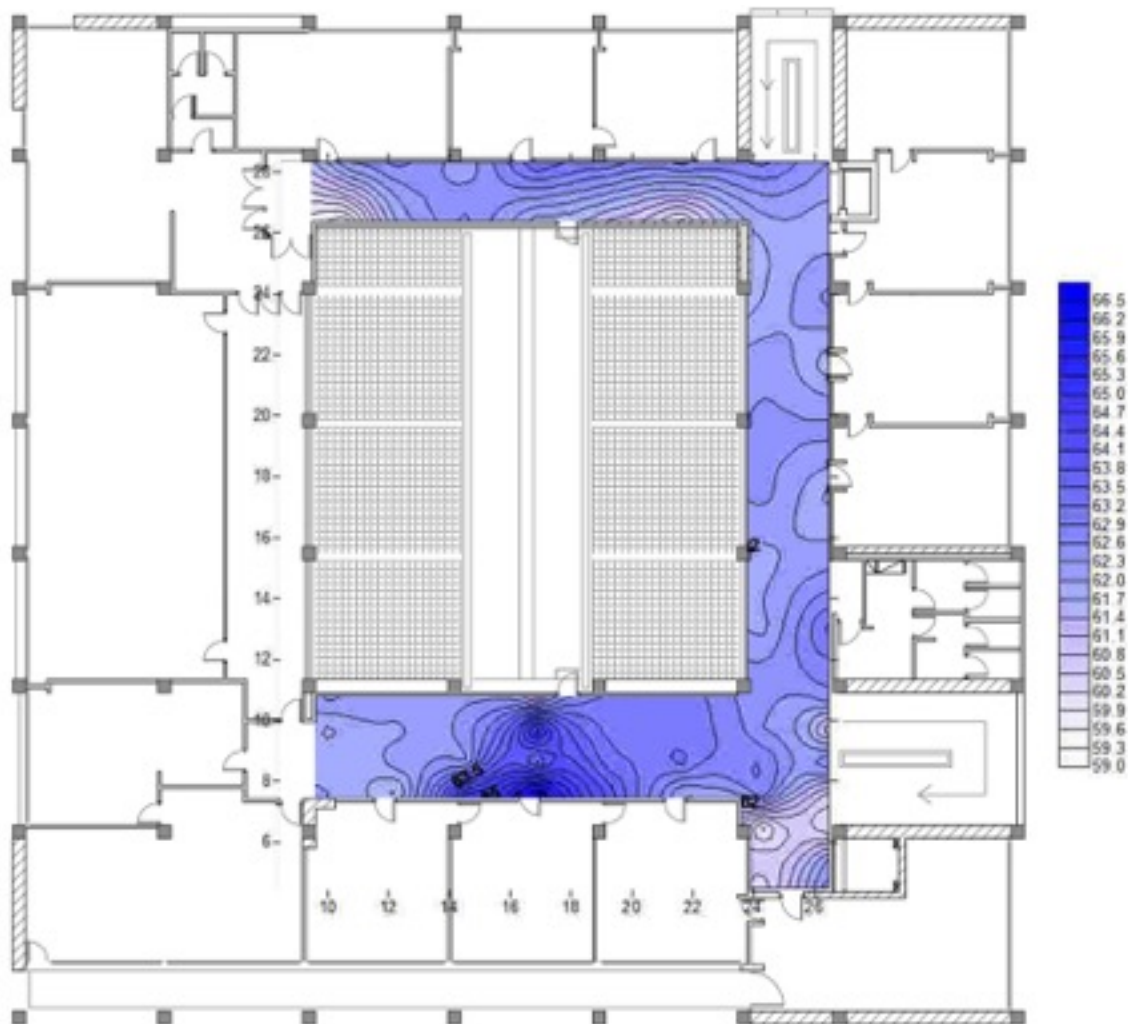
PIANO SECONDO

Battuta del giorno 2 dicembre '14 alle ore 9.45, della Casa del Fascio di Como

Mappatura dell'Umidità relativa (%)

Dati esterni : Temperatura 10°C, Umidità relativa 93,2 %

CORRIDOIO



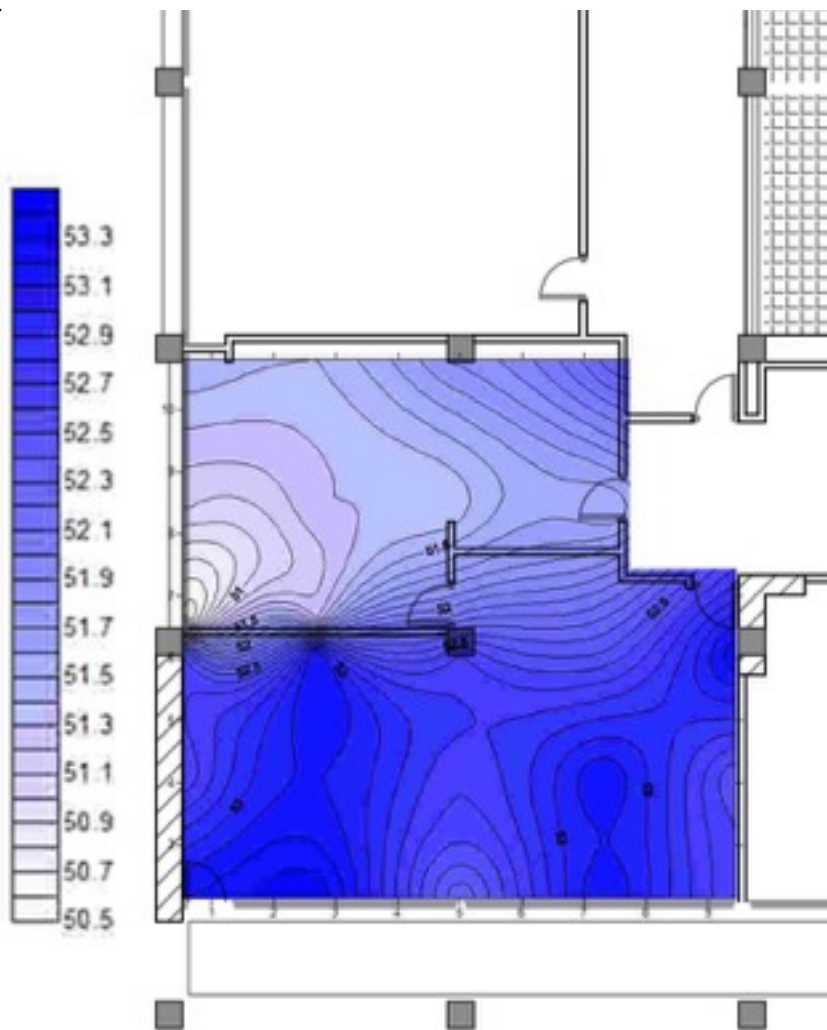
PIANO SECONDO

Battuta del giorno 2 dicembre '14 alle ore 9.45, della Casa del Fascio di Como

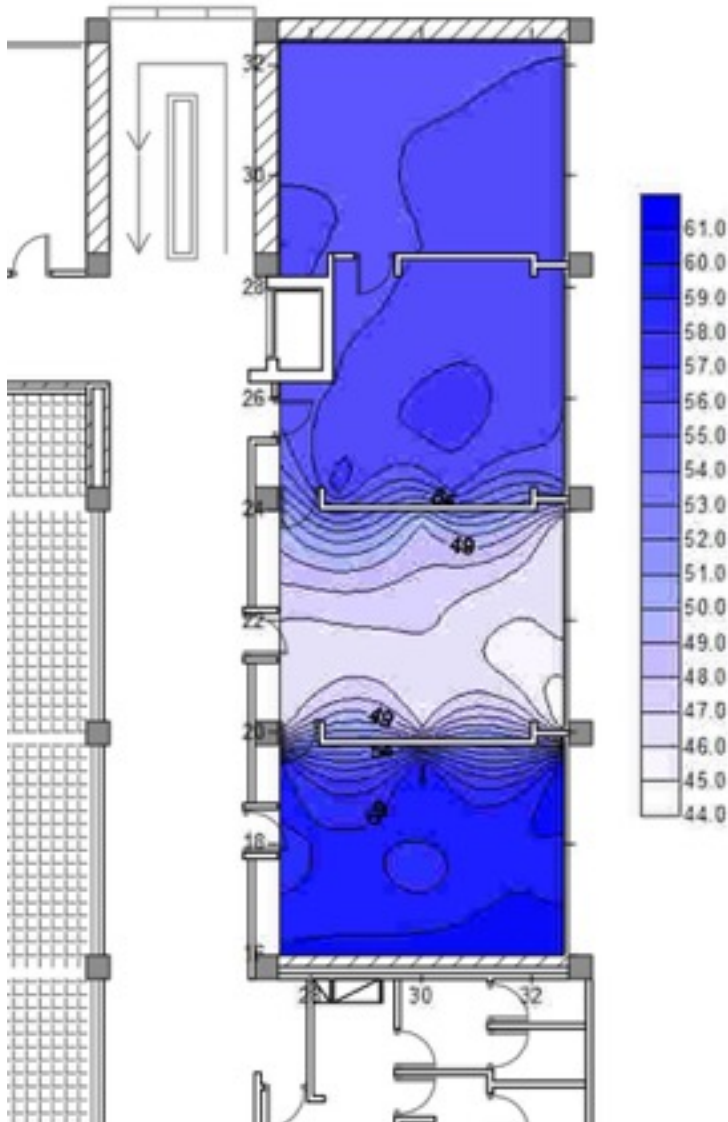
Mappatura dell'Umidità relativa (%)

Dati esterni : Temperatura 10°C, Umidità relativa 93,2 %

NORD-OVEST



PIANO SECONDO



Battuta del giorno 2 dicembre '14
alle ore 9.45, della Casa del Fascio
di Como

Mappatura dell'Umidità relativa (%)

Dati esterni : Temperatura 10°C,

Umidità relativa 93,2 %

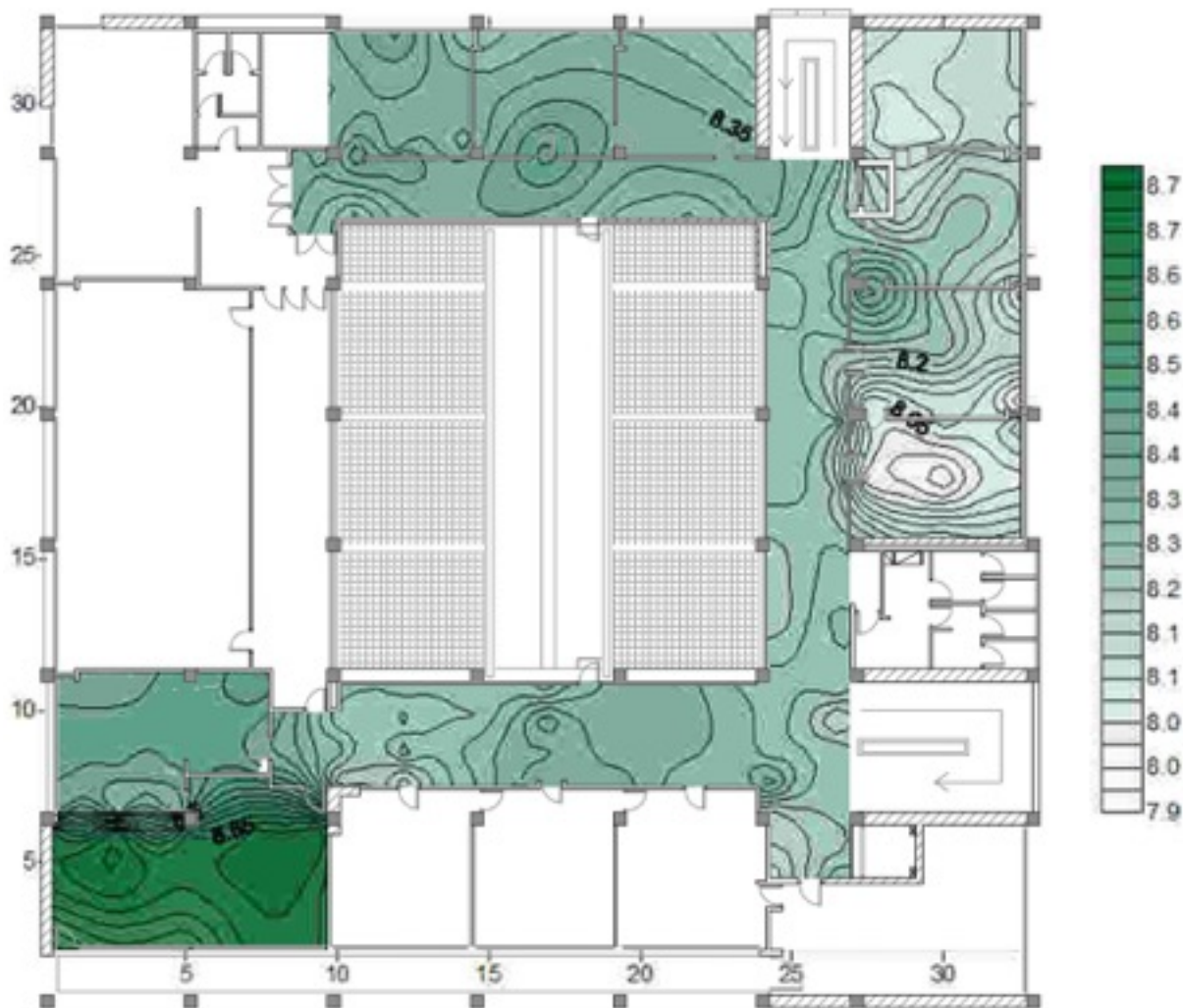
SUS

PIANO SECONDO

Battuta del giorno 2 dicembre '14 alle ore 9.45, della Casa del Fascio di Como

Mappatura dell'Umidità specifica (gr/mc)

Dati esterni : Temperatura 10°C, Umidità relativa 93,2 %



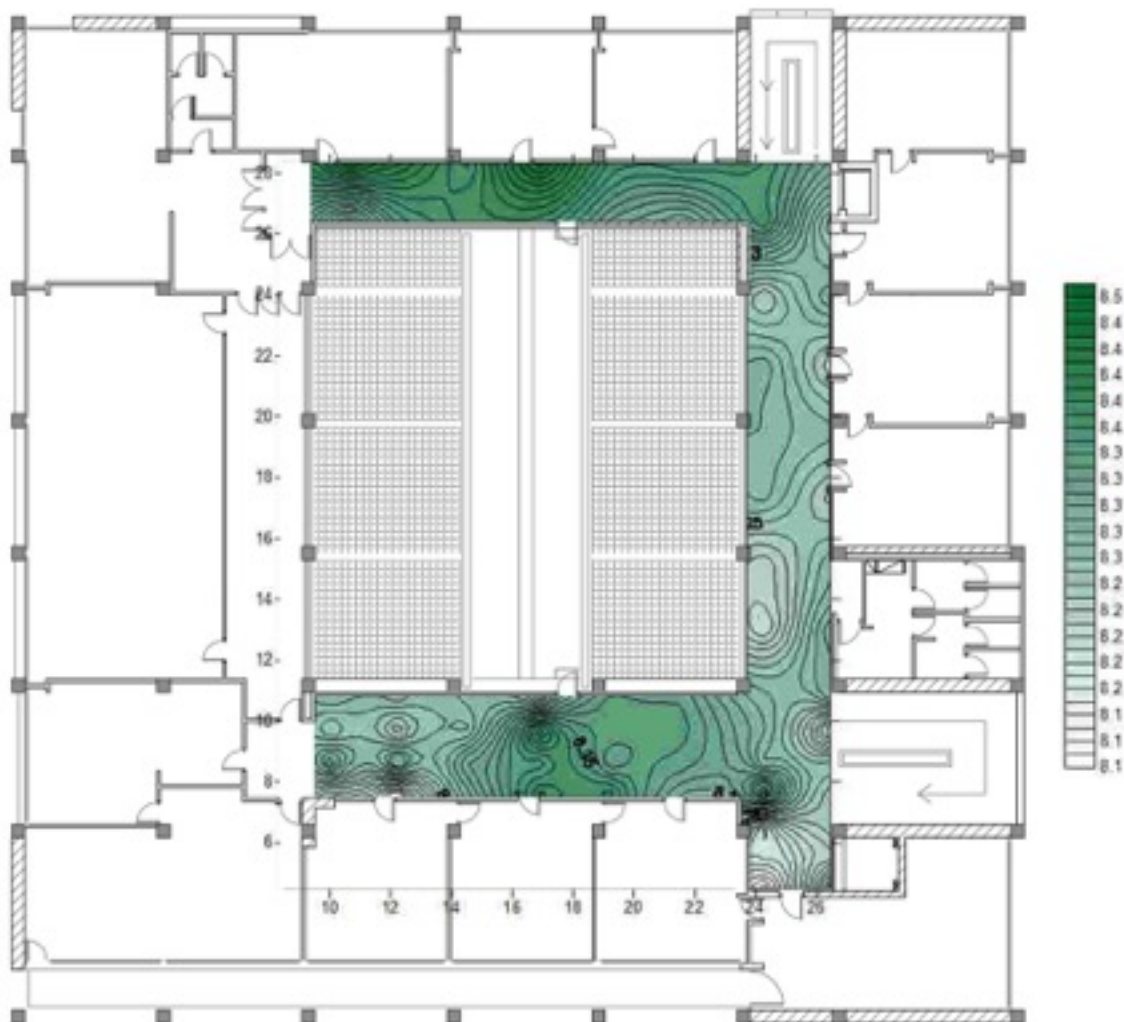
PIANO SECONDO

Battuta del giorno 2 dicembre '14 alle ore 9.45, della Casa del Fascio di Como

Mappatura dell'Umidità specifica (gr/mc)

Dati esterni : Temperatura 10°C, Umidità relativa 93,2 %

CORRIDOIO



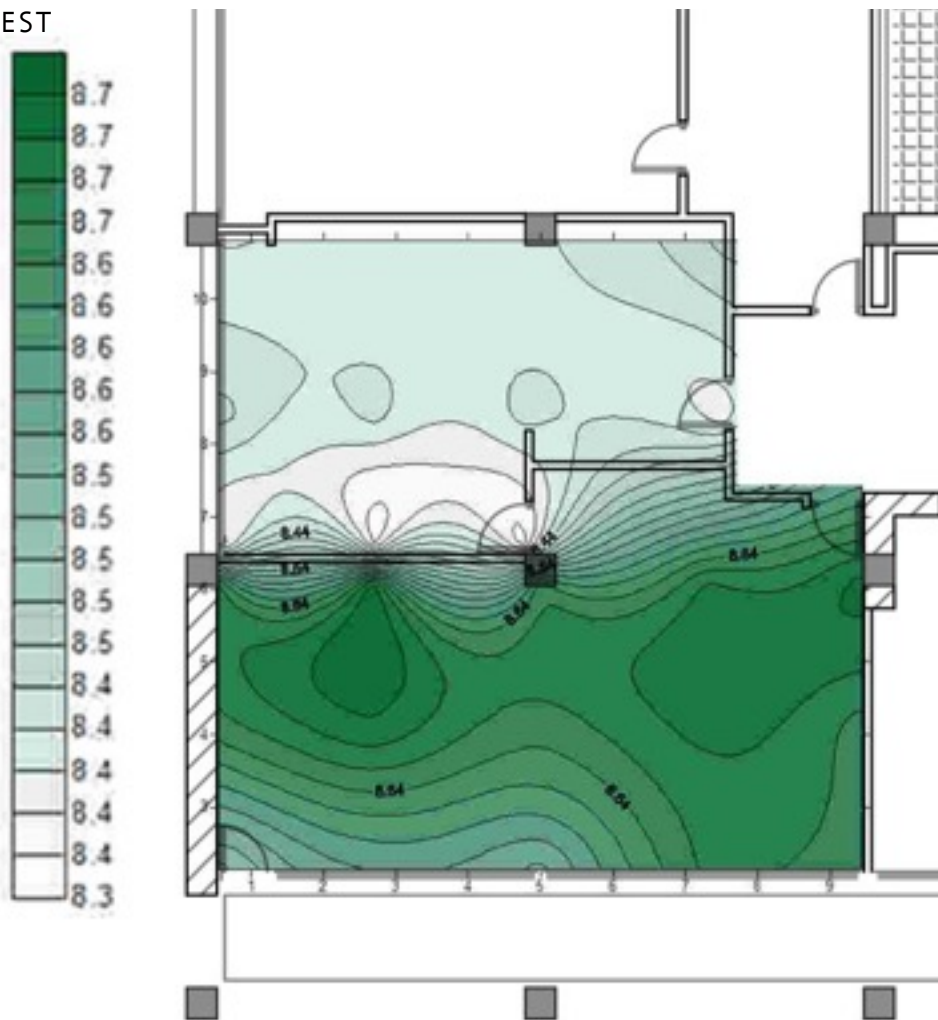
PIANO SECONDO

Battuta del giorno 2 dicembre '14 alle ore 9.45, della Casa del Fascio di Como

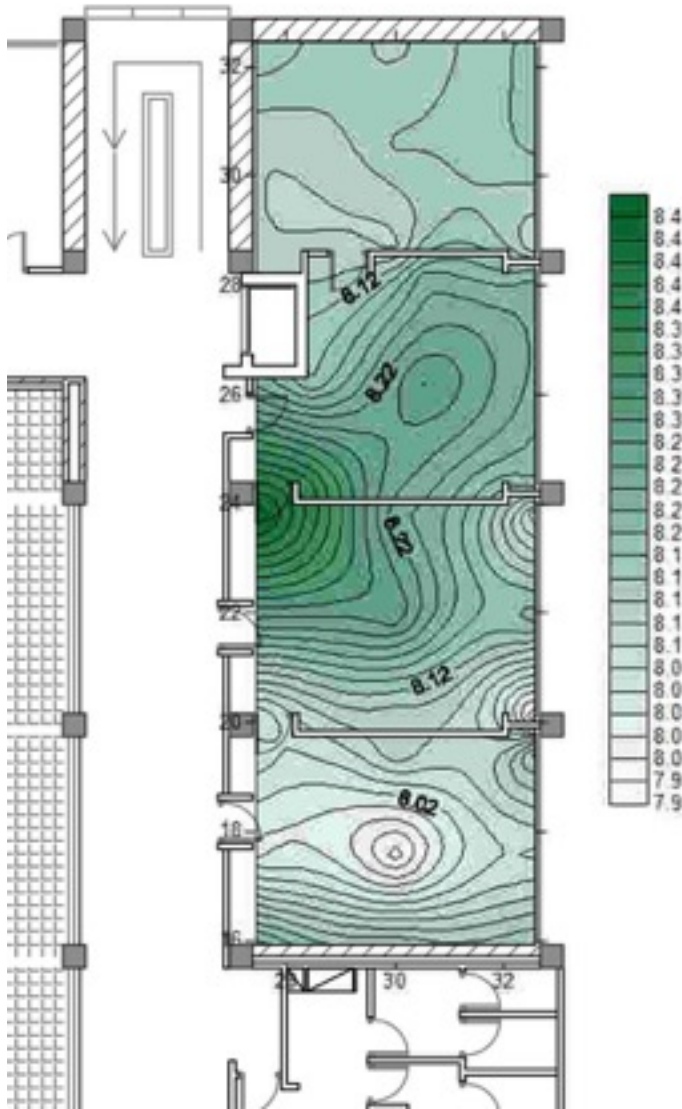
Mappatura dell'Umidità specifica (gr/mc)

Dati esterni : Temperatura 10°C, Umidità relativa 93,2 %

NORD-OVEST



PIANO SECONDO



Battuta del giorno 2 dicembre '14 alle ore 9.45, della Casa del Fascio di Como

Mappatura dell'Umidità specifica (gr/mc)

Dati esterni : Temperatura 10°C, Umidità relativa 93,2 %

SUD

PIANO SECONDO

Battuta del giorno 2 dicembre '14 alle ore 9.45, della Casa del Fascio di Como

Mappatura della Temperatura (°C)

Dati esterni : Temperatura 10°C, Umidità relativa 93,2 %



PIANO TERZO

Battuta del giorno 2 dicembre '14 alle ore 9.45, della Casa del Fascio di Como

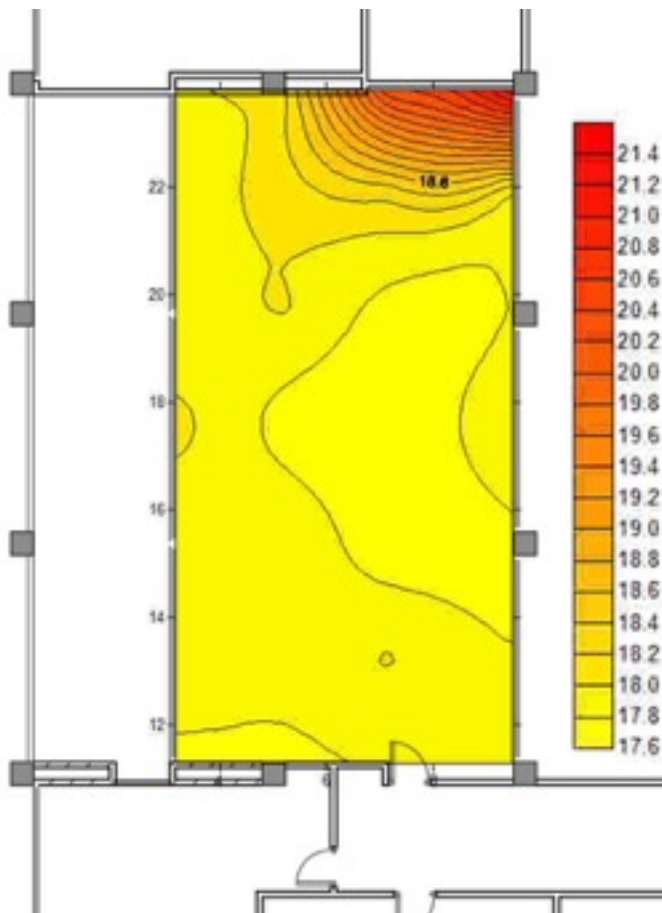
Mappatura della Temperatura (°C)

Dati esterni : Temperatura 10°C, Umidità relativa 93,2 %

CORRIDOIO



PIANO TERZO



Battuta del giorno 2 dicembre '14
 alle ore 9.45, della Casa del
 Fascio di Como

Mappatura della Temperatura (°C)

Dati esterni : Temperatura 10°C,
 Umidità relativa 93,2 %

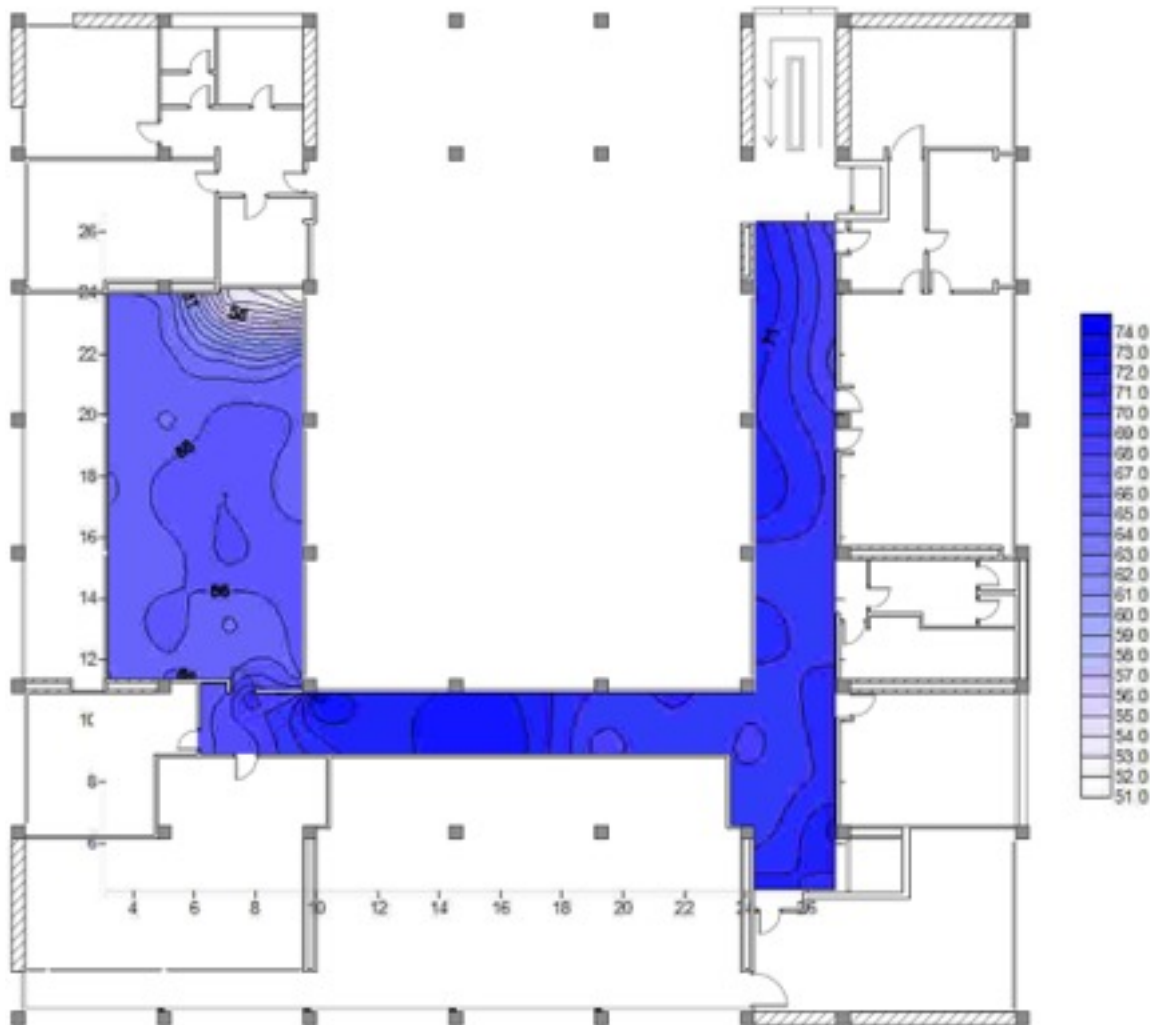
NORD

PIANO TERZO

Battuta del giorno 2 dicembre '14 alle ore 9.45, della Casa del Fascio di Como

Mappatura dell'Umidità relativa (%)

Dati esterni : Temperatura 10°C, Umidità relativa 93,2 %



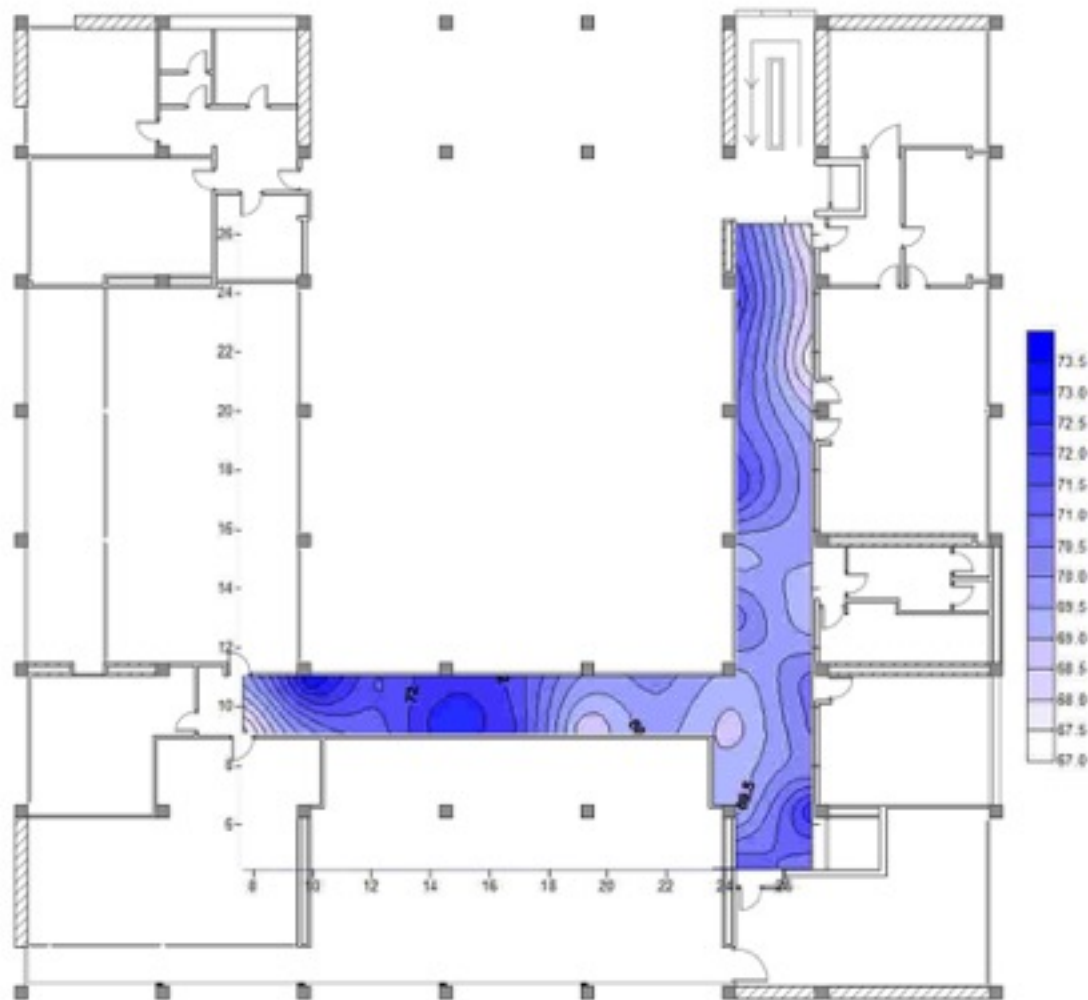
PIANO TERZO

Battuta del giorno 2 dicembre '14 alle ore 9.45, della Casa del Fascio di Como

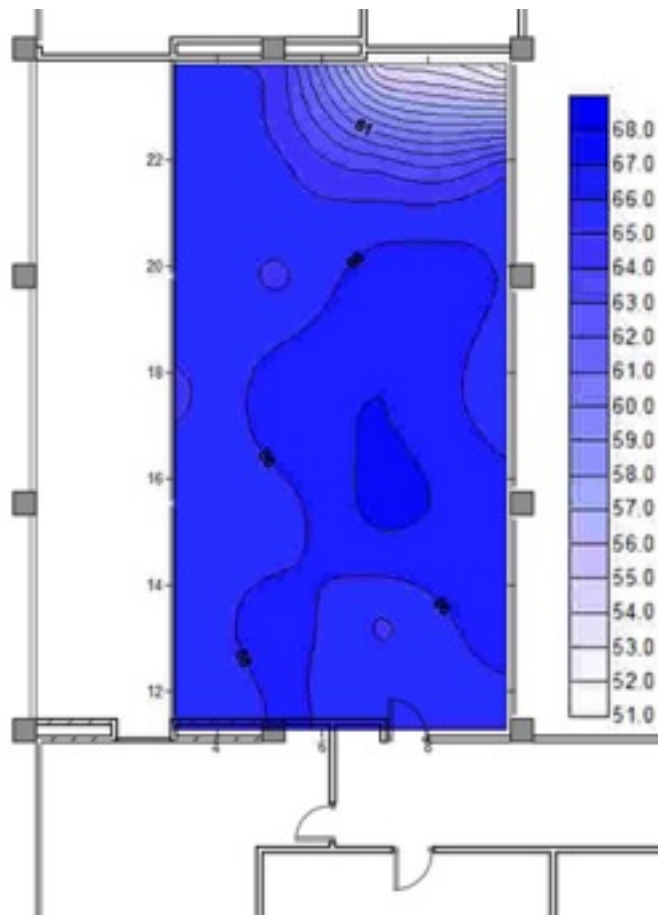
Mappatura dell'Umidità relativa (%)

Dati esterni : Temperatura 10°C, Umidità relativa 93,2 %

CORRIDOIO



PIANO TERZO



Battuta del giorno 2 dicembre '14 alle
ore 9.45, della Casa del Fascio di
Como

Mappatura dell'Umidità relativa (%)

Dati esterni : Temperatura 10°C,
Umidità relativa 93,2 %

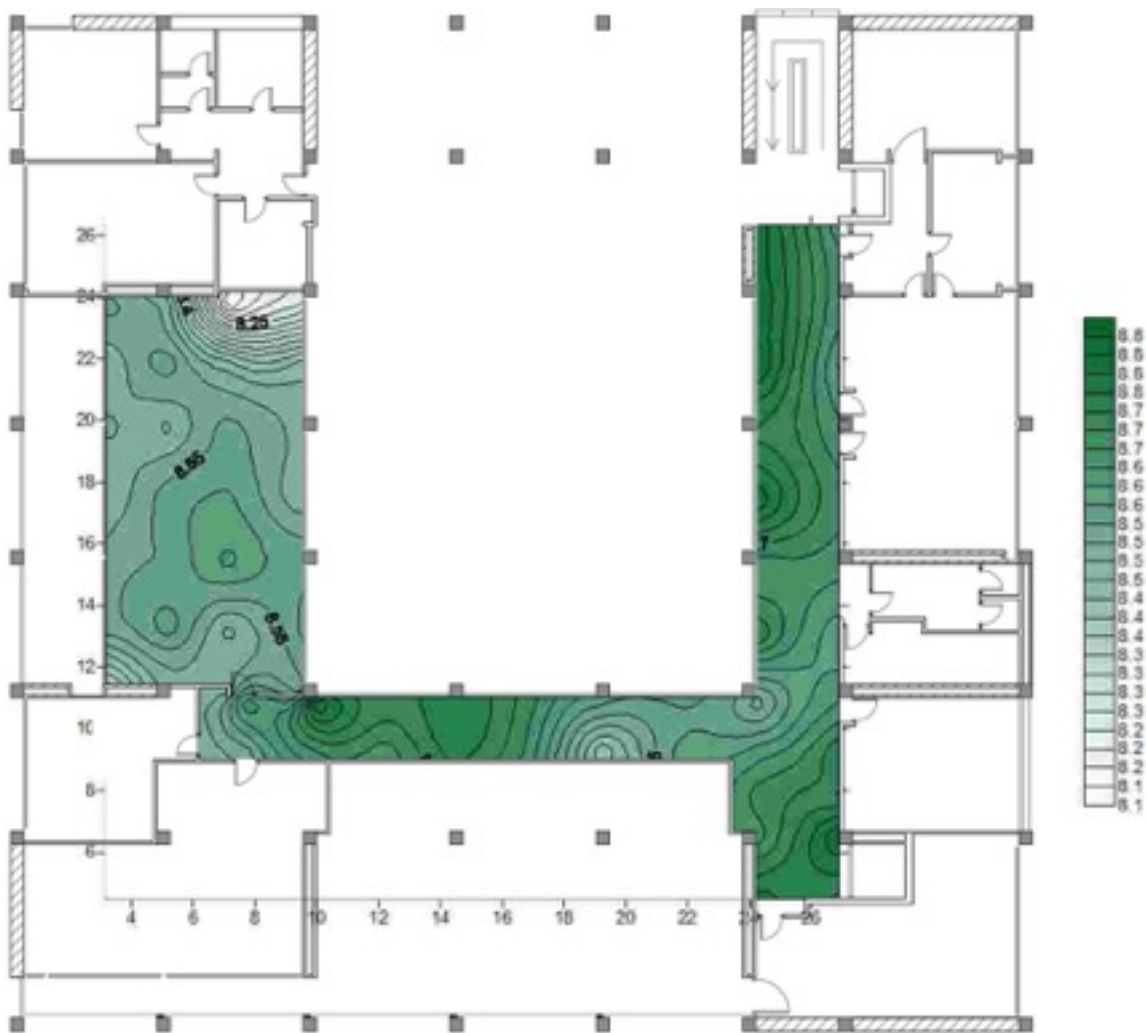
NORD

PIANO TERZO

Battuta del giorno 2 dicembre '14 alle ore 9.45, della Casa del Fascio di Como

Mappatura dell'Umidità specifica (gr/mc)

Dati esterni : Temperatura 10°C, Umidità relativa 93,2 %



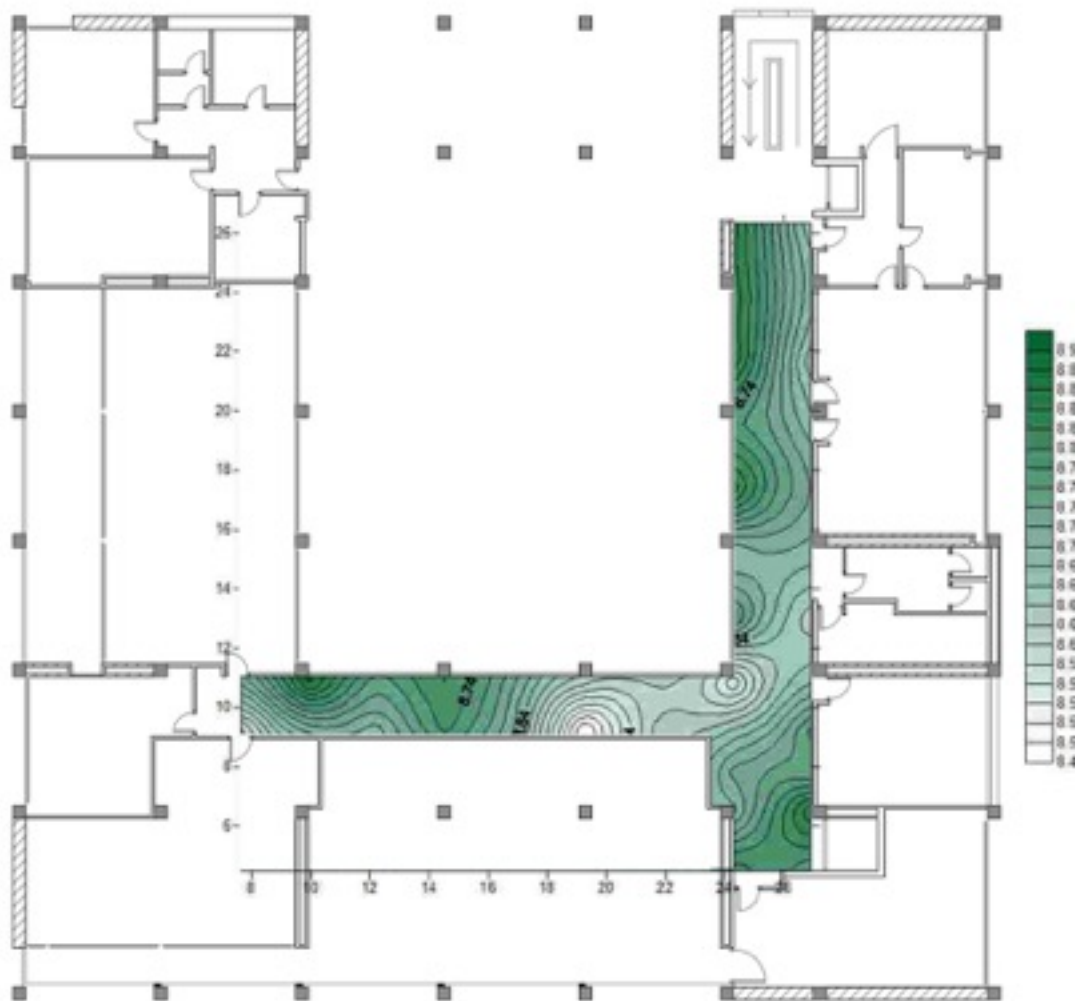
PIANO TERZO

Battuta del giorno 2 dicembre '14 alle ore 9.45, della Casa del Fascio di Como

Mappatura dell'Umidità specifica (gr/mc)

Dati esterni : Temperatura 10°C, Umidità relativa 93,2 %

CORRIDOIO



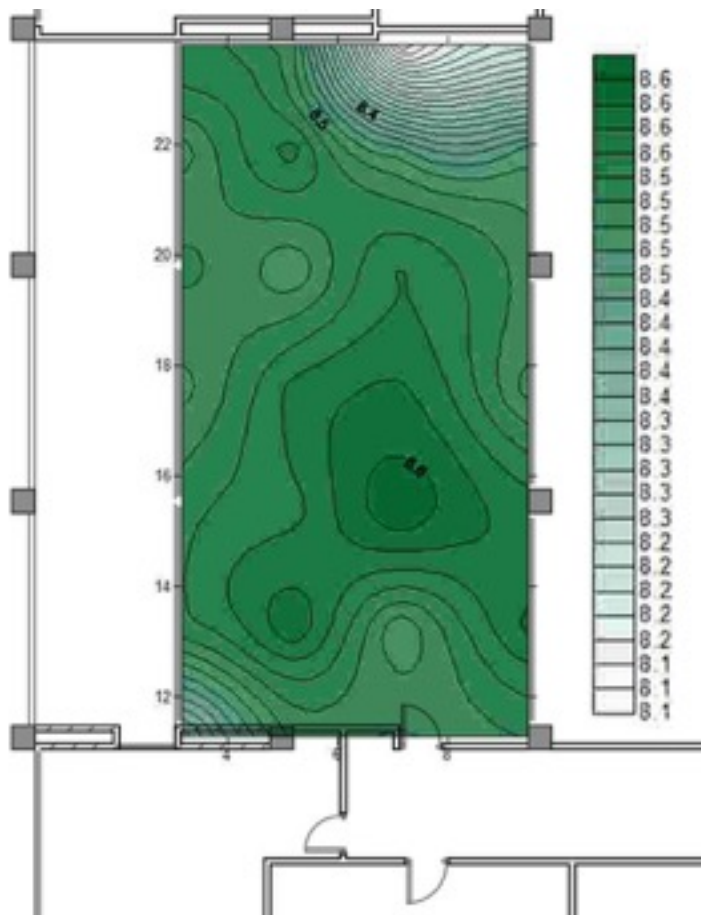
PIANO TERZO

Battuta del giorno 2 dicembre '14
alle ore 9.45, della Casa del Fascio
di Como

Mappatura dell'Umidità specifica
(gr/mc)

Dati esterni : Temperatura 10°C,
Umidità relativa 93,2 %

NORD

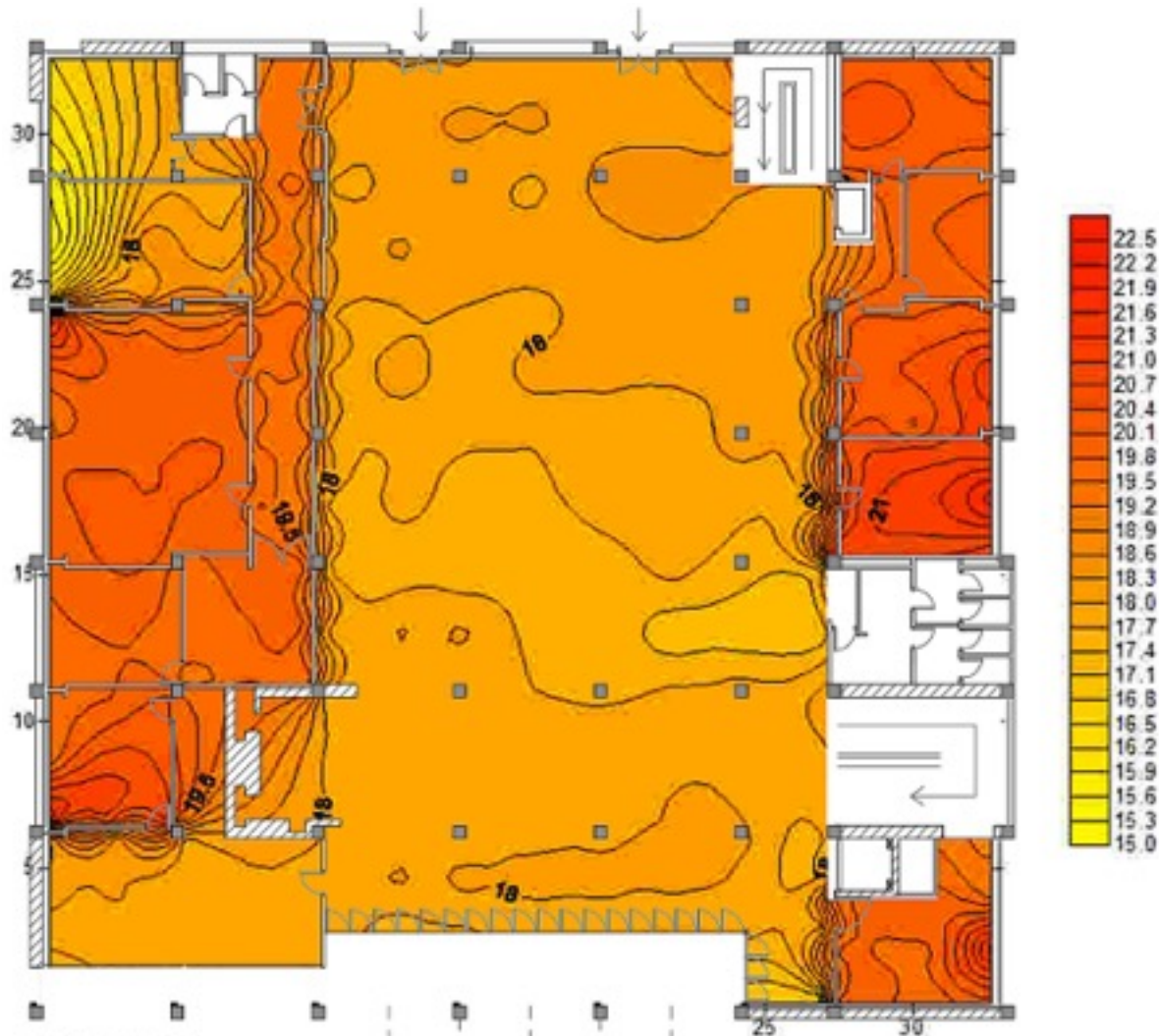


PIANO TERZO

Battuta del giorno 2 Dicembre '14 alle ore 15.00, della Casa del Fascio di Como

Mappatura della Temperatura (°C)

Dati esterni : Temperatura 10°C, Umidità relativa 93,2 %

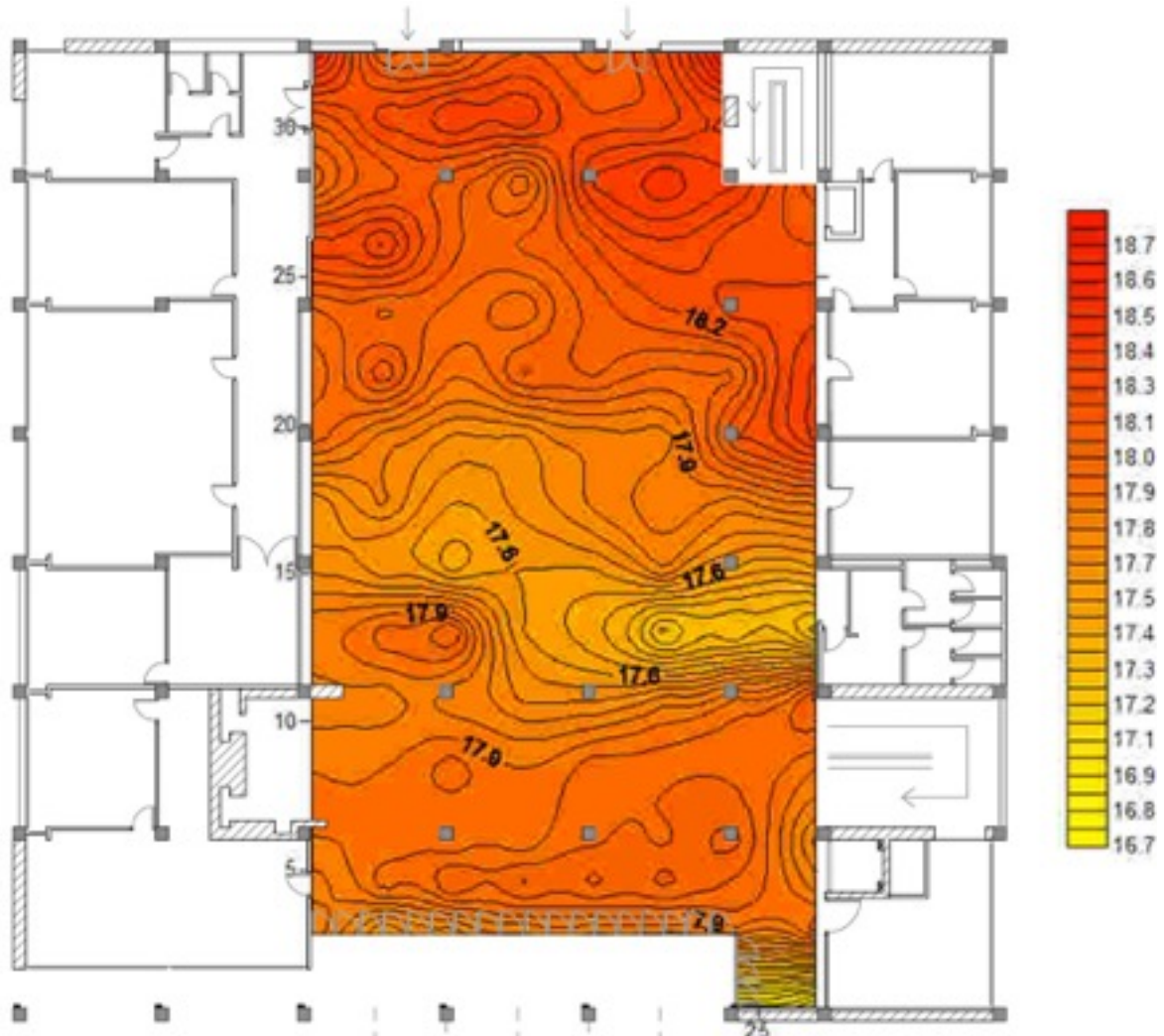


PIANO TERRA

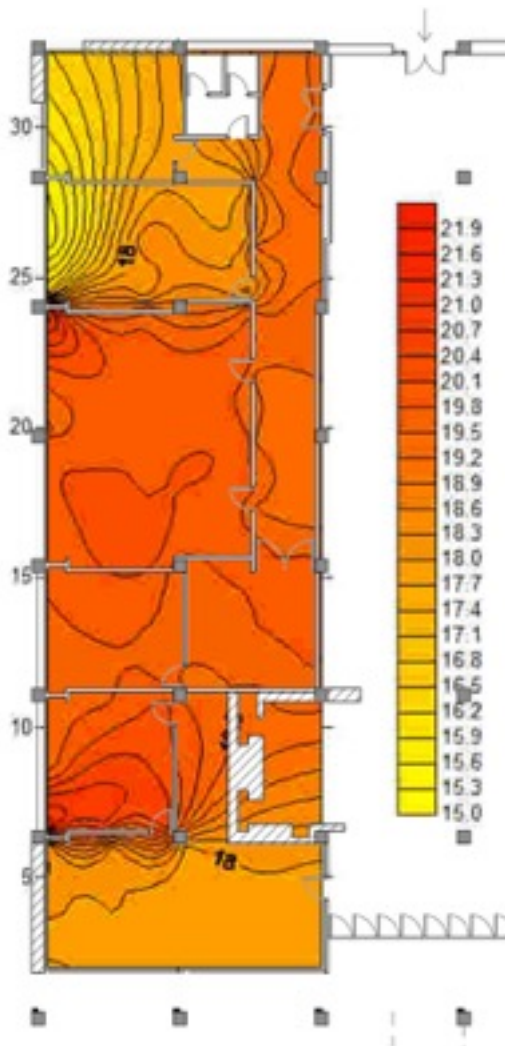
Battuta del giorno 2 Dicembre '14 alle ore 15.00, della Casa del Fascio di Como
Mappatura della Temperatura (°C)

Dati esterni : Temperatura 10°C, Umidità relativa 93,2 %

ATRIO



PIANO TERRA



Battuta del giorno 2 Dicembre '14 alle ore
15.00, della Casa del Fascio di Como
Mappatura della Temperatura (°C)

Dati esterni : Temperatura 10°C, Umidità
relativa 93,2 %

NORD OVEST

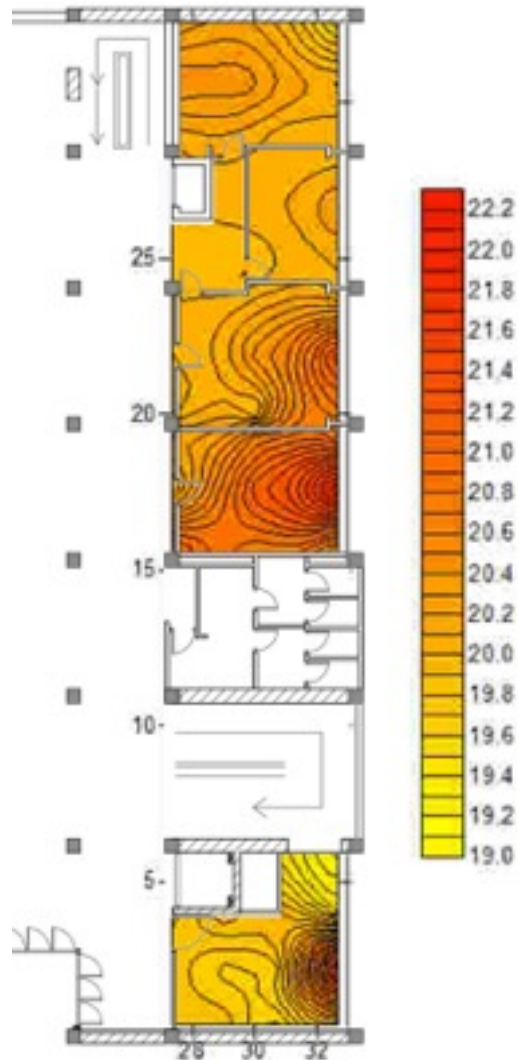
PIANO TERRA

Battuta del giorno 2 Dicembre '14 alle ore
15.00, della Casa del Fascio di Como

Mappatura della Temperatura (°C)

Dati esterni : Temperatura 10°C, Umidità
relativa 93,2 %

SUD EST

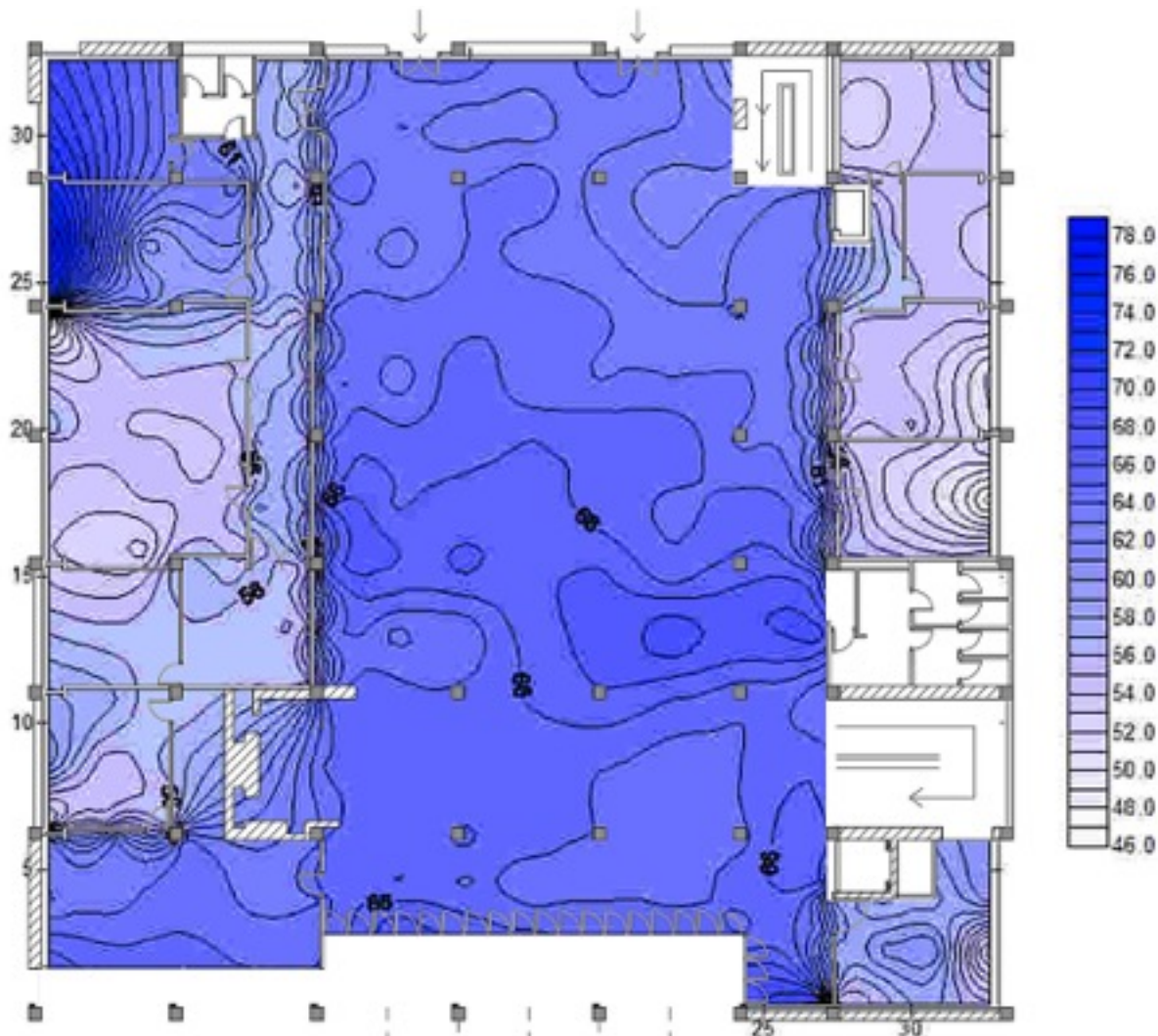


PIANO TERRA

Battuta del giorno 2 dicembre '14 alle ore 15.00, della Casa del Fascio di Como

Mappatura dell'Umidità relativa (%)

Dati esterni : Temperatura 10°C, Umidità relativa 93,2 %



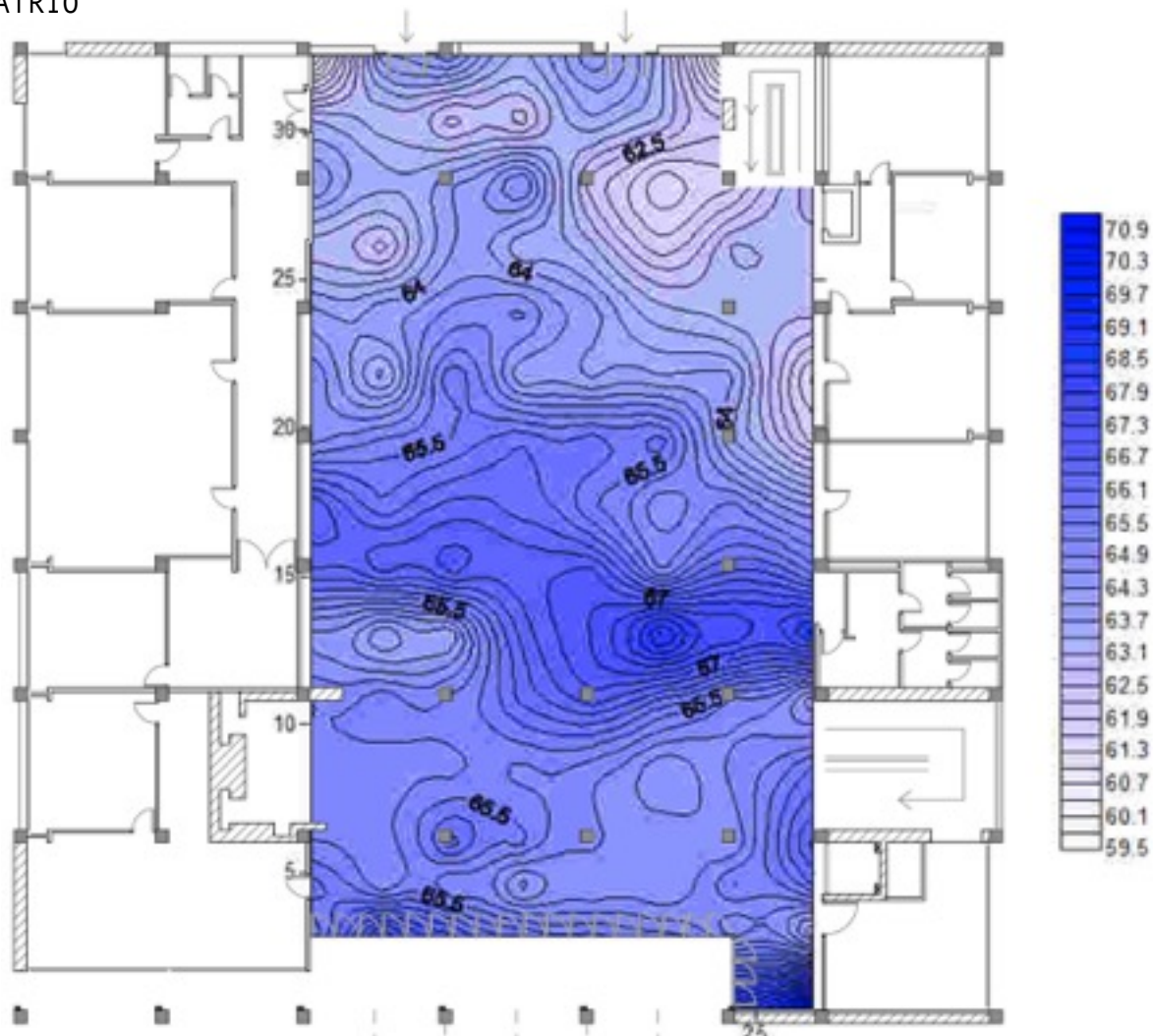
PIANO TERRA

Battuta del giorno 2 dicembre '14 alle ore 15.00, della Casa del Fascio di Como

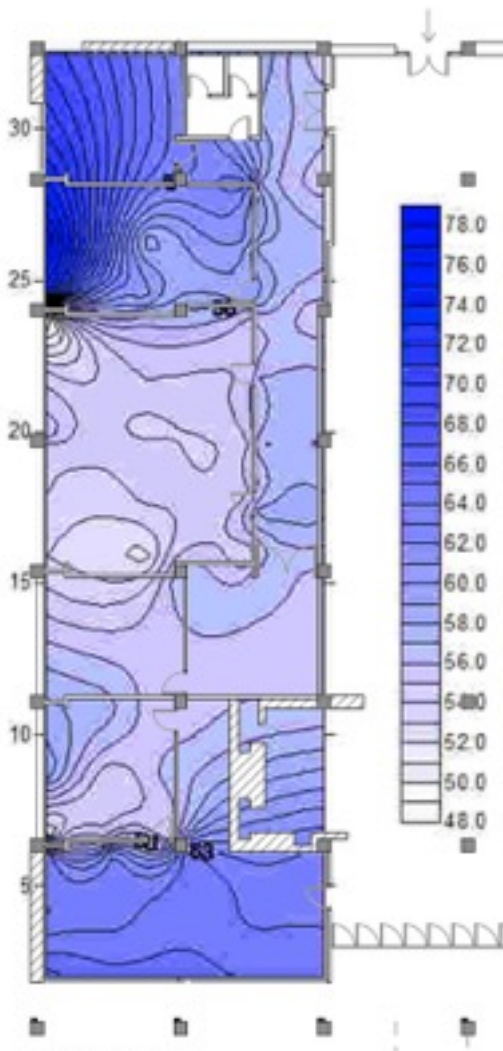
Mappatura dell'Umidità relativa (%)

Dati esterni : Temperatura 10°C, Umidità relativa 93,2 %

ATRIO



PIANO TERRA



Battuta del giorno 2 dicembre '14 alle ore 15.00, della Casa del Fascio di Como
 Mappatura dell'Umidità relativa (%)
 Dati esterni : Temperatura 10°C, Umidità relativa 93,2 %
NORD OVEST

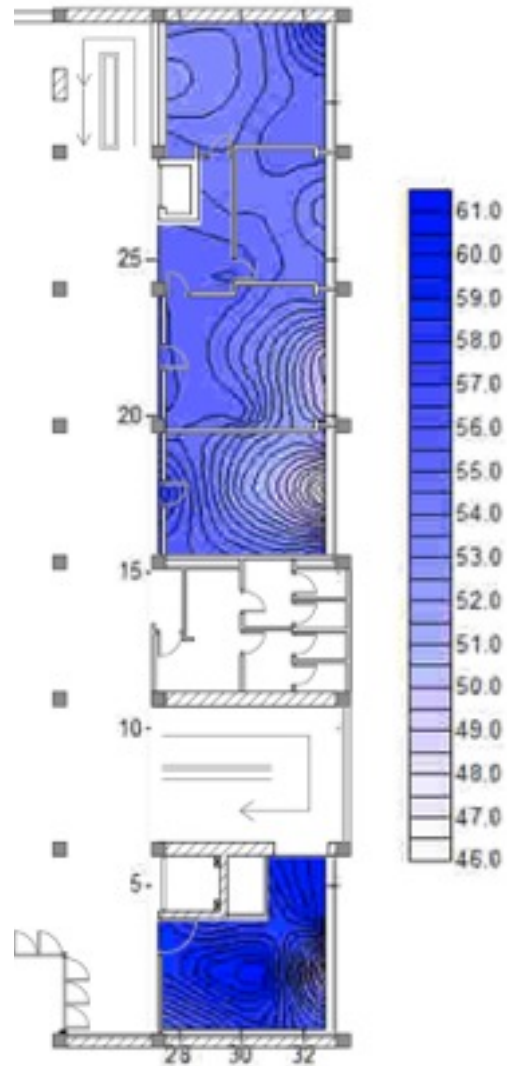
PIANO TERRA

Battuta del giorno 2 dicembre '14 alle ore
15.00, della Casa del Fascio di Como

Mappatura dell'Umidità relativa (%)

Dati esterni : Temperatura 10°C, Umidità relativa
93,2 %

SUD EST

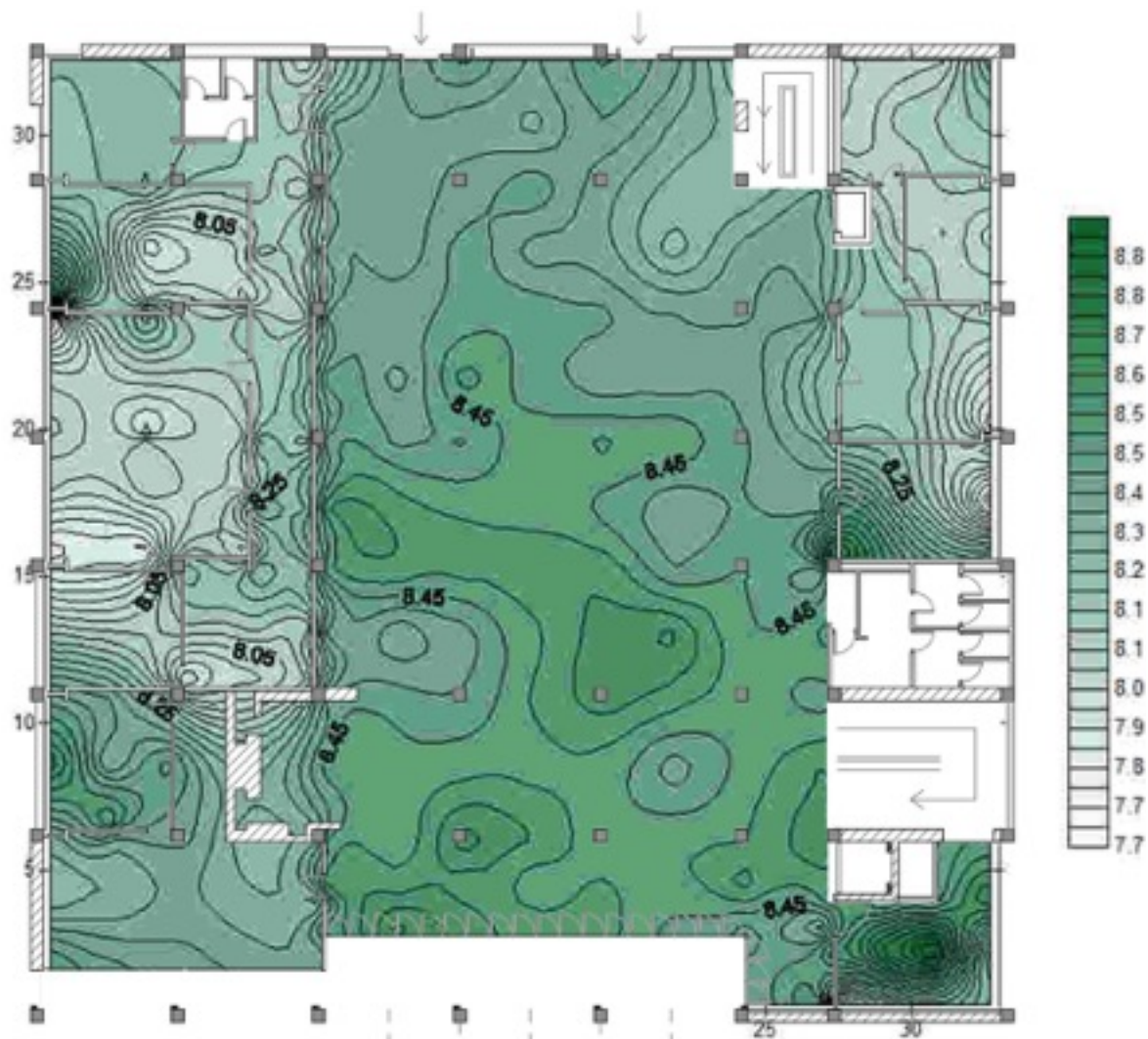


PIANO TERRA

Battuta del giorno 2 dicembre '14 alle ore 15,00, della Casa del Fascio di Como

Mappatura dell'Umidità specifica (gr/mc)

Dati esterni : Temperatura 10°C, Umidità relativa 93,2 %



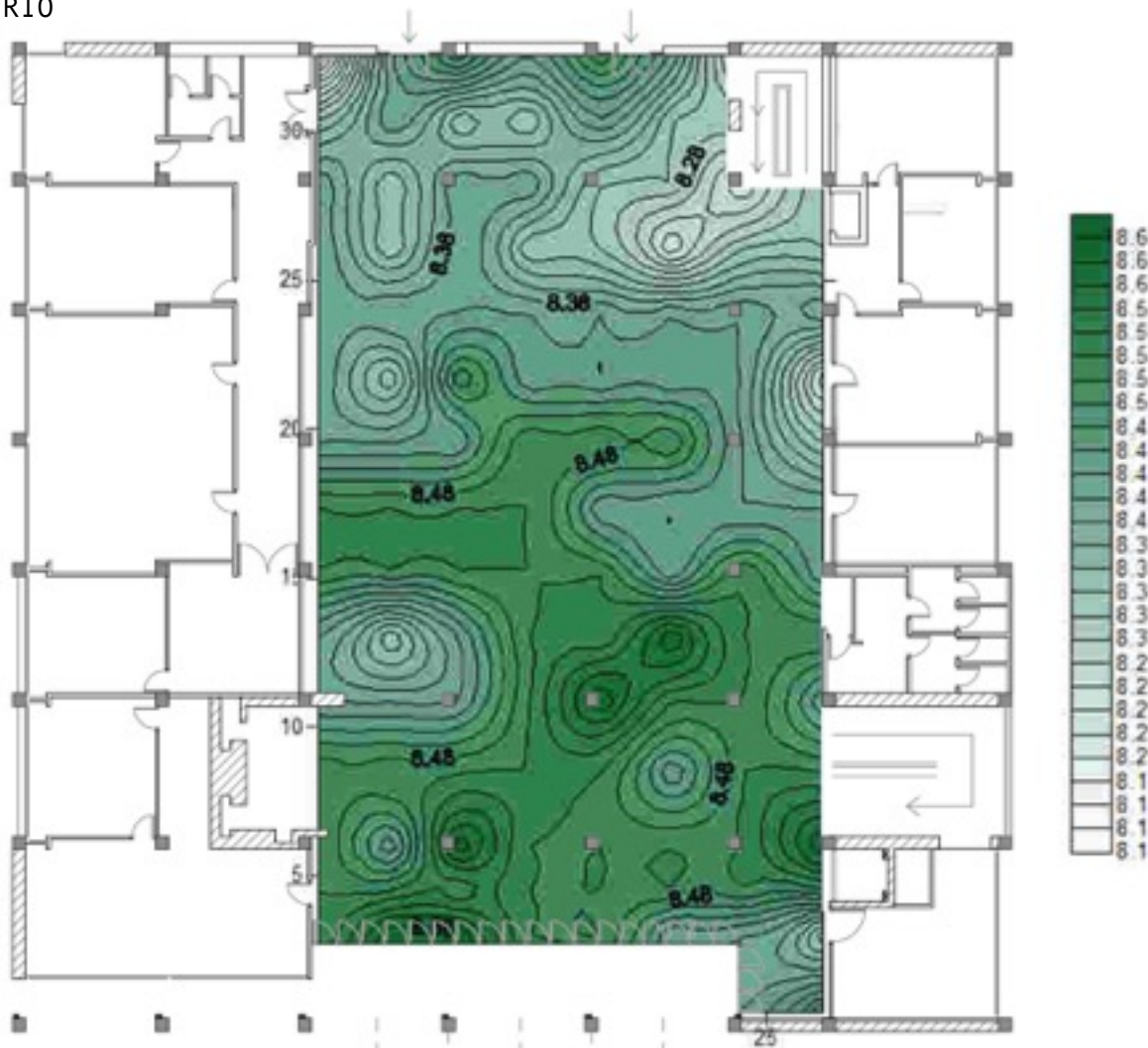
PIANO TERRA

Battuta del giorno 2 dicembre '14 alle ore 15.00, della Casa del Fascio di Como

Mappatura dell'Umidità specifica (gr/mc)

Dati esterni : Temperatura 10°C, Umidità relativa 93,2 %

ATRIO



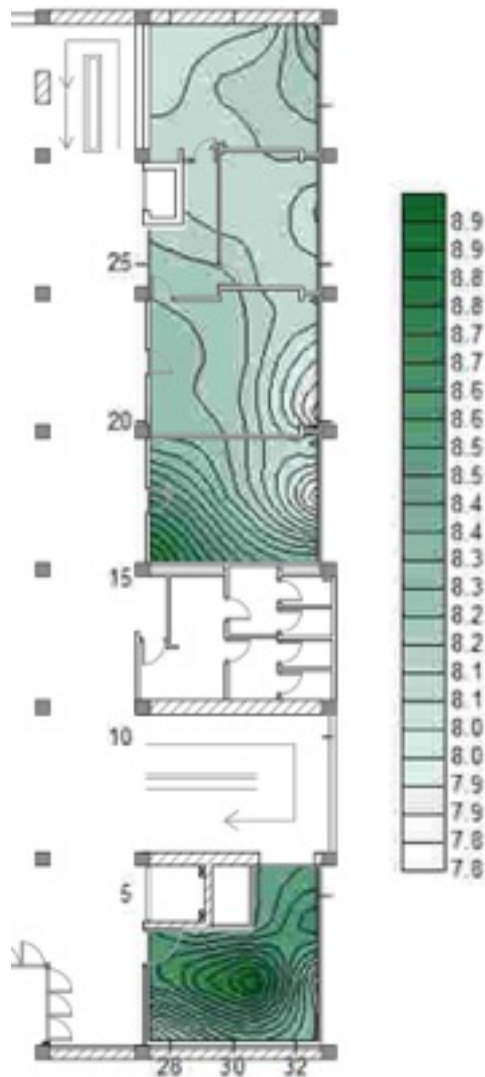
PIANO TERRA

Battuta del giorno 2 dicembre '14 alle ore 15,00,
della Casa del Fascio di Como

Mappatura dell'Umidità specifica (gr/mc)

Dati esterni : Temperatura 10°C, Umidità relativa
93,2 %

SUD EST



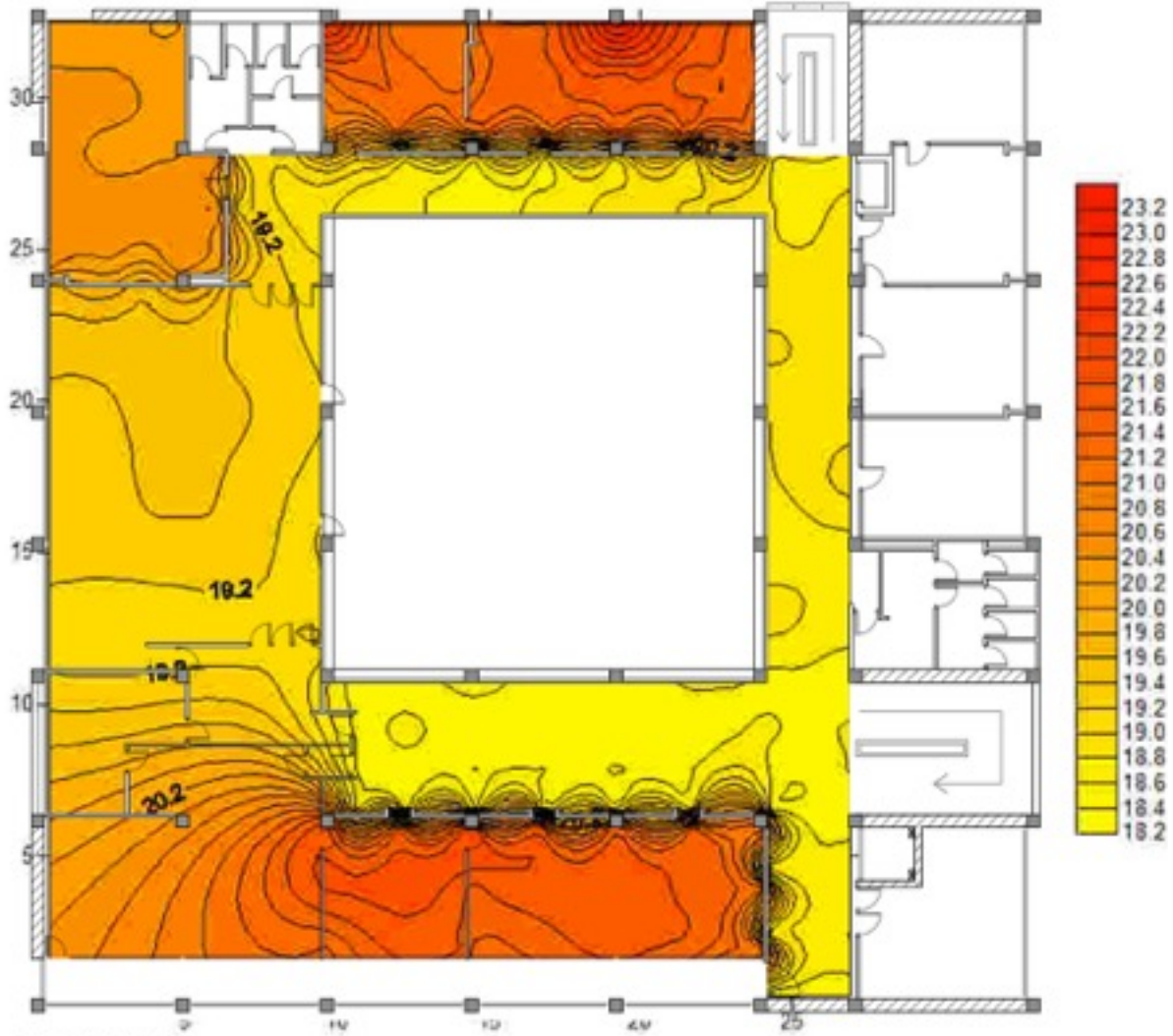
PIANO TERRA

PER UN ERRORE DI ELABORAZIONE DATI I COLORI SONO INVERTITI

Battuta del giorno 2 Dicembre '14 alle ore 15.00, della Casa del Fascio di Como

Mappatura della Temperatura (°C)

Dati esterni : Temperatura 10°C, Umidità relativa 93,2 %



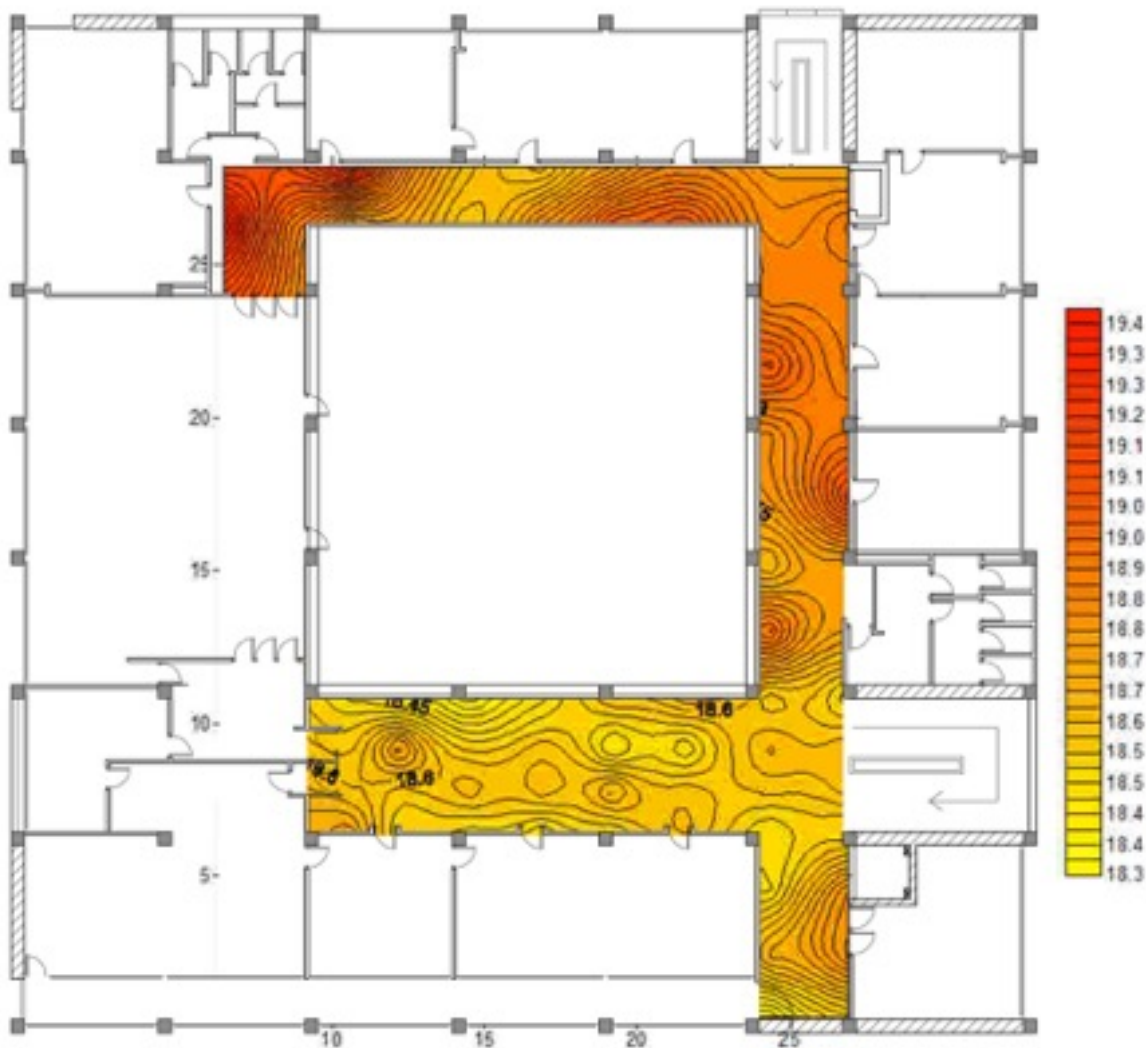
PIANO PRIMO

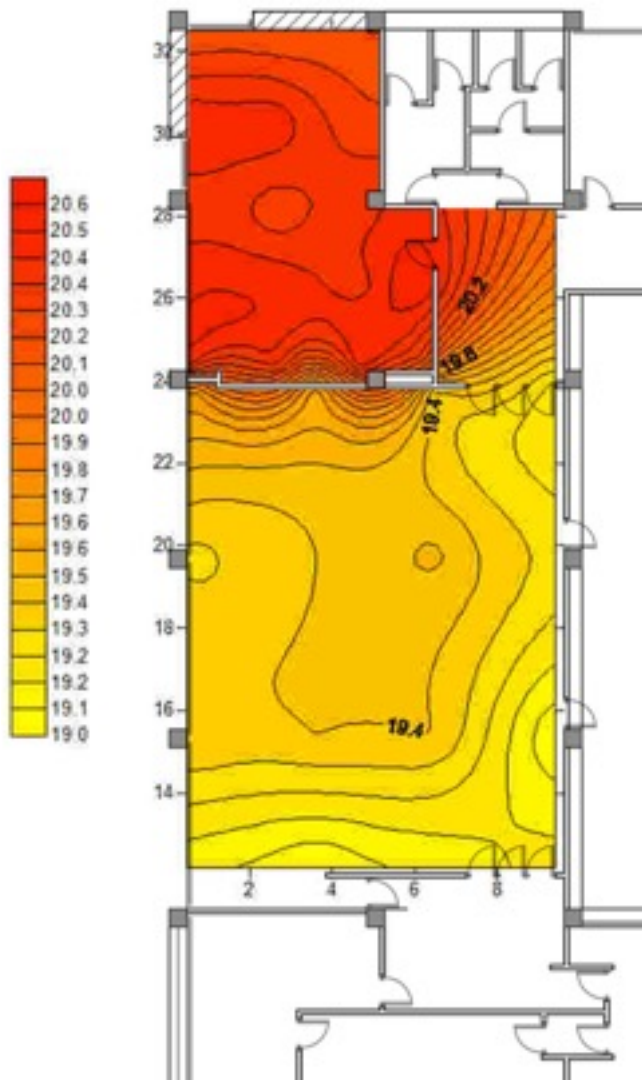
Battuta del giorno 2 Dicembre '14 alle ore 15.00, della Casa del Fascio di Como

Mappatura della Temperatura (°C)

Dati esterni : Temperatura 10°C, Umidità relativa 93,2 %

ATRIO





Battuta del giorno 2 Dicembre '14 alle ore 15.00, della Casa del Fascio di Como

Mappatura della Temperatura (°C)

Dati esterni : Temperatura 10°C, Umidità relativa 93,2 %

NORD

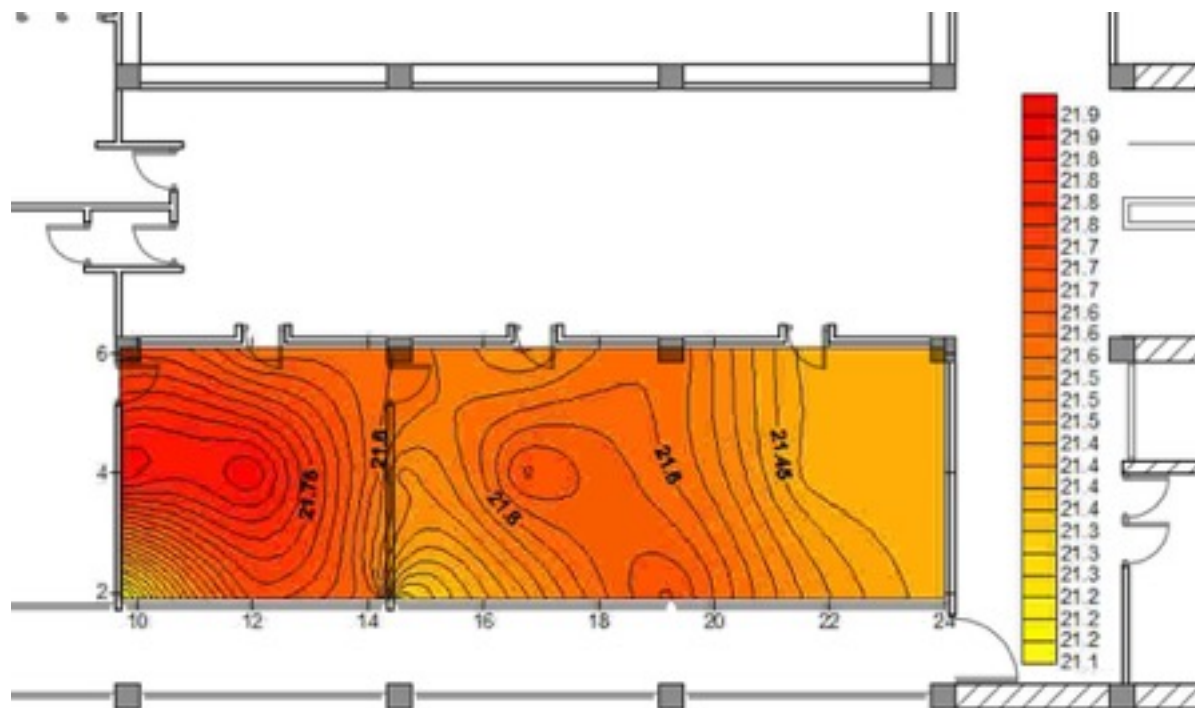
PIANO PRIMO

Battuta del giorno 2 Dicembre '14 alle ore 15.00, della Casa del Fascio di Como

Mappatura della Temperatura (°C)

Dati esterni : Temperatura 10°C, Umidità relativa 93,2 %

OVEST

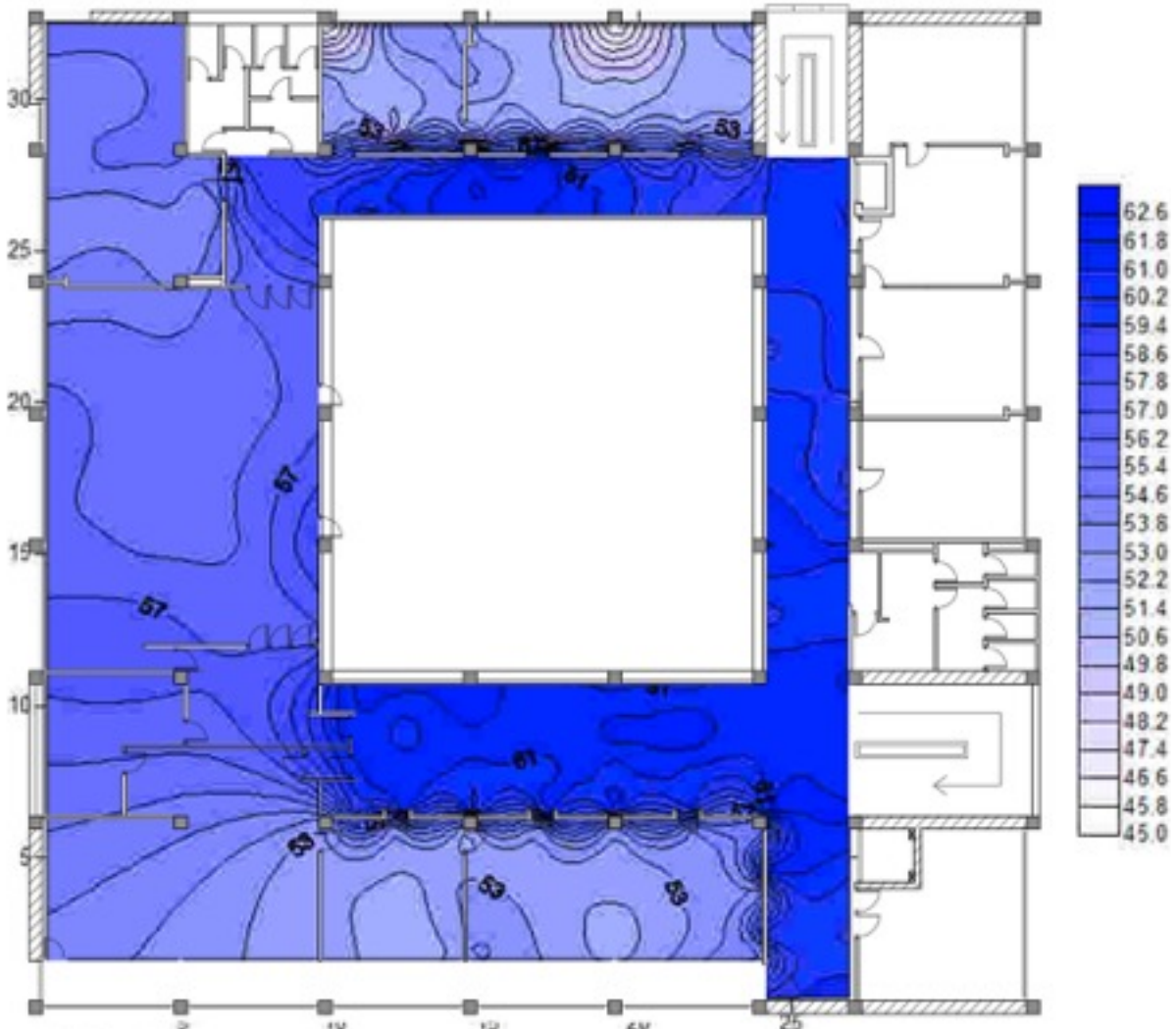


PIANO PRIMO

Battuta del giorno 2 dicembre '14 alle ore 15.00, della Casa del Fascio di Como

Mappatura dell'Umidità relativa (%)

Dati esterni : Temperatura 10°C, Umidità relativa 93,2 %



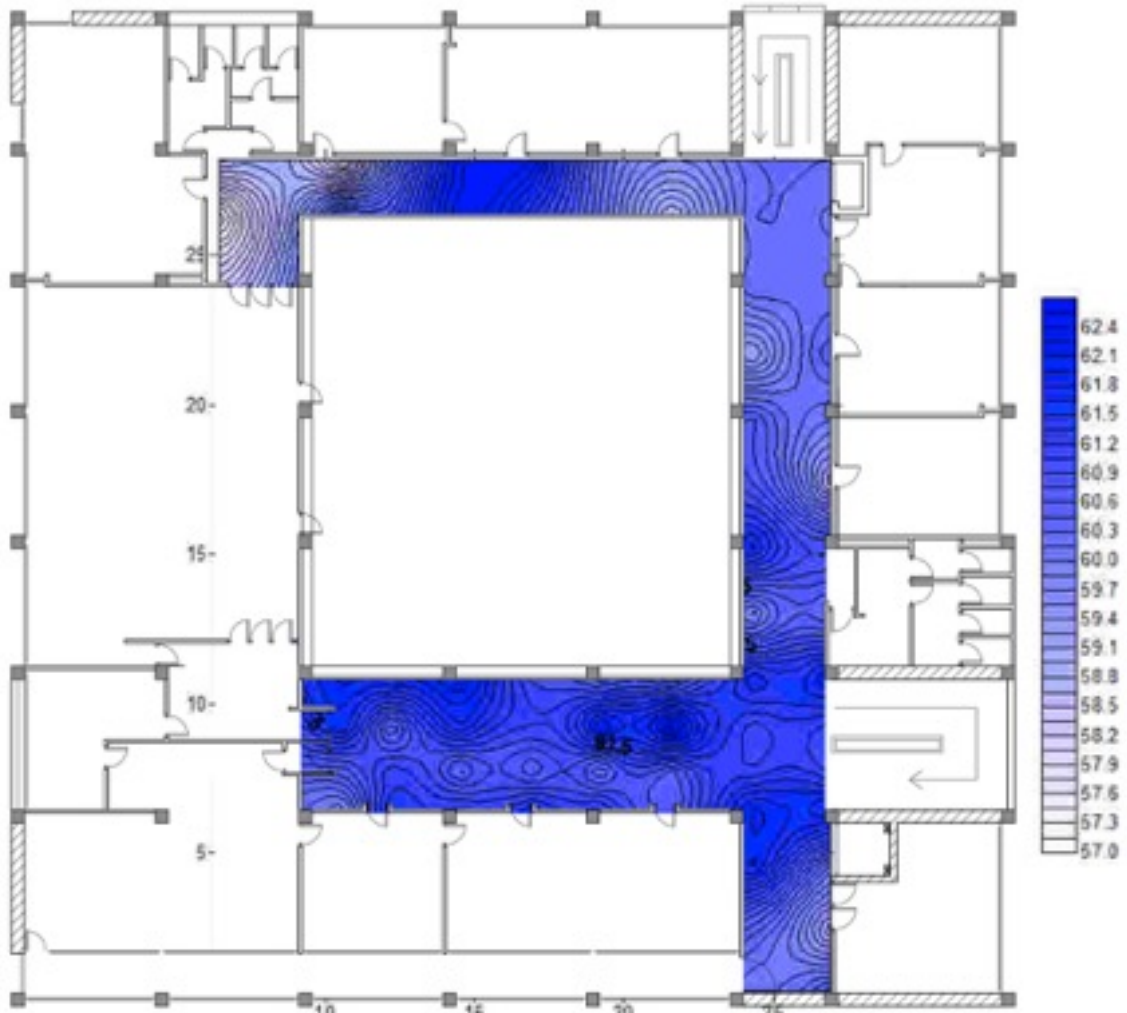
PIANO PRIMO

Battuta del giorno 2 dicembre '14 alle ore 15.00, della Casa del Fascio di Como

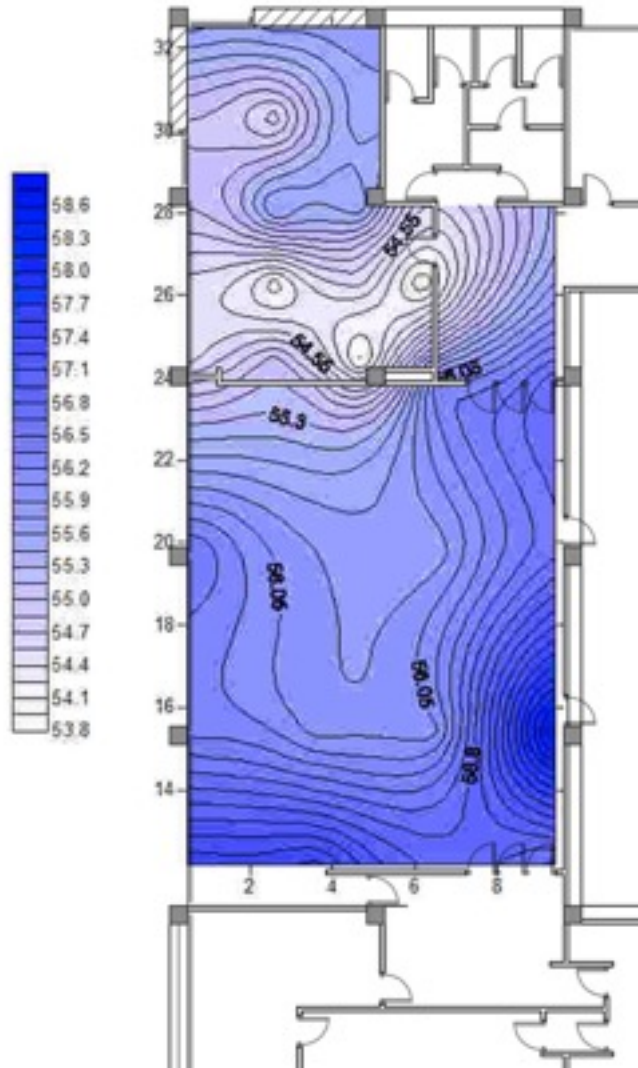
Mappatura dell'Umidità relativa (%)

Dati esterni : Temperatura 10°C, Umidità relativa 93,2 %

CORRIDOIO



PIANO PRIMO



Battuta del giorno 2 dicembre '14 alle ore
15.00, della Casa del Fascio di Como
Mappatura dell'Umidità relativa (%)

Dati esterni : Temperatura 10°C, Umidità
relativa 93,2 %

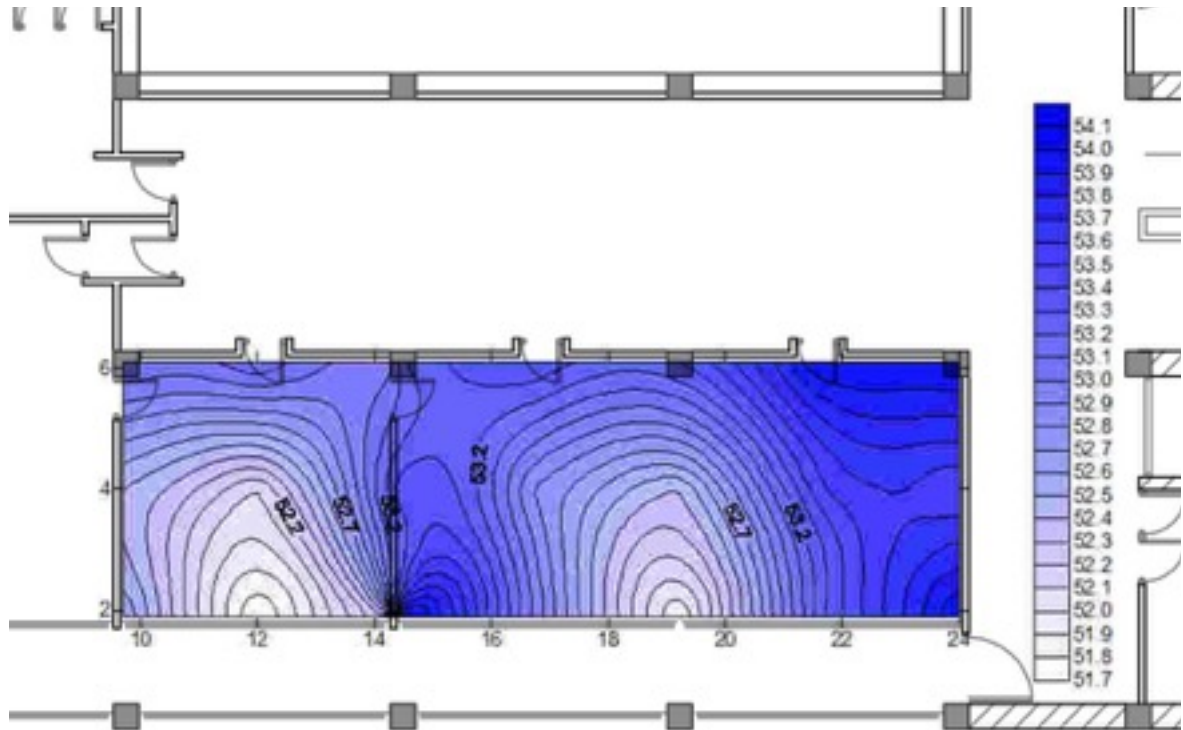
NORD

PIANO PRIMO

Battuta del giorno 2 dicembre '14 alle ore 15.00, della Casa del Fascio di Como
Mappatura dell'Umidità relativa (%)

Dati esterni : Temperatura 10°C, Umidità relativa 93,2 %

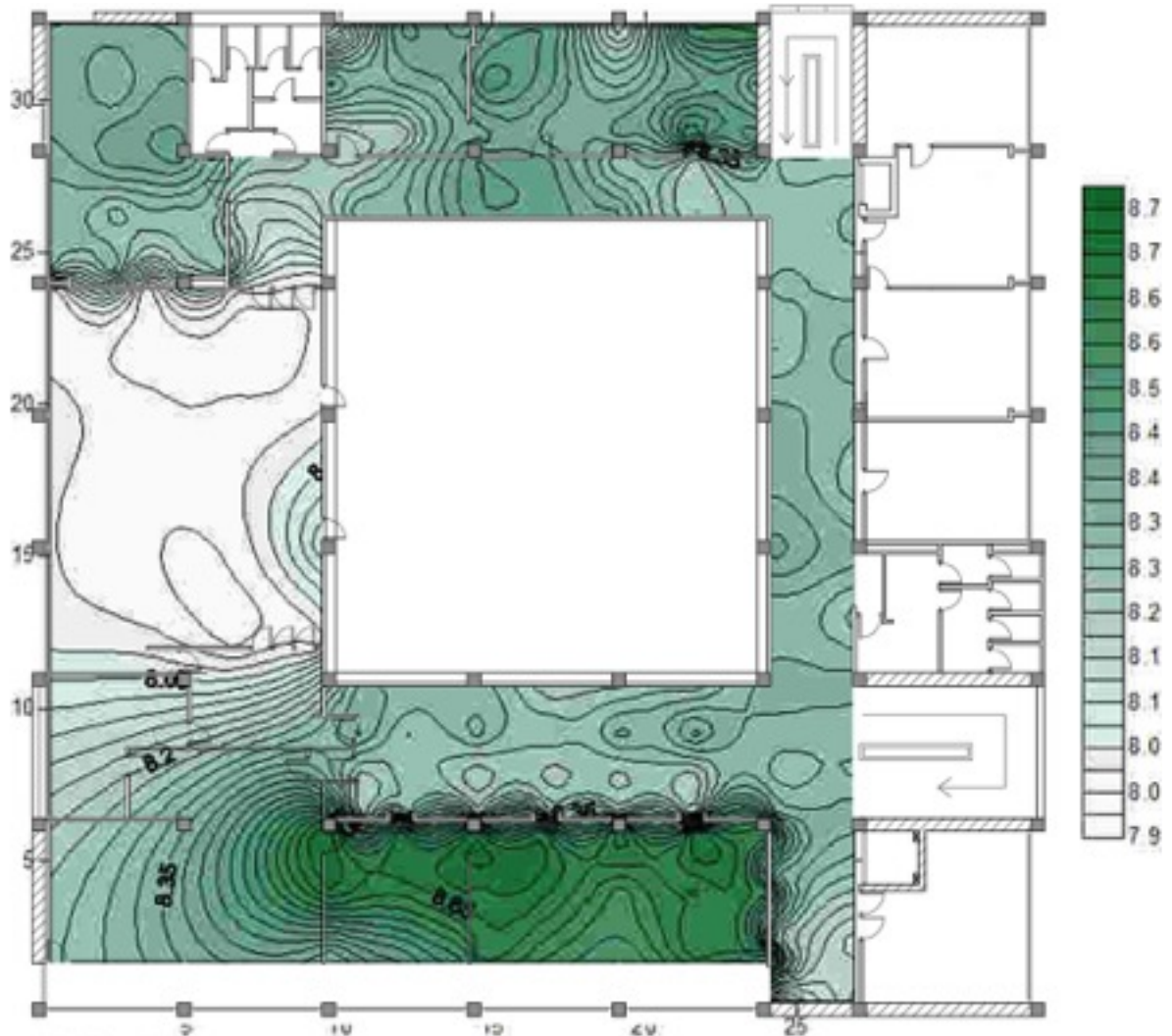
OVEST



Battuta del giorno 2 dicembre '14 alle ore 15,00, della Casa del Fascio di Como

Mappatura dell'Umidità specifica (gr/mc)

Dati esterni : Temperatura 10°C, Umidità relativa 93,2 %



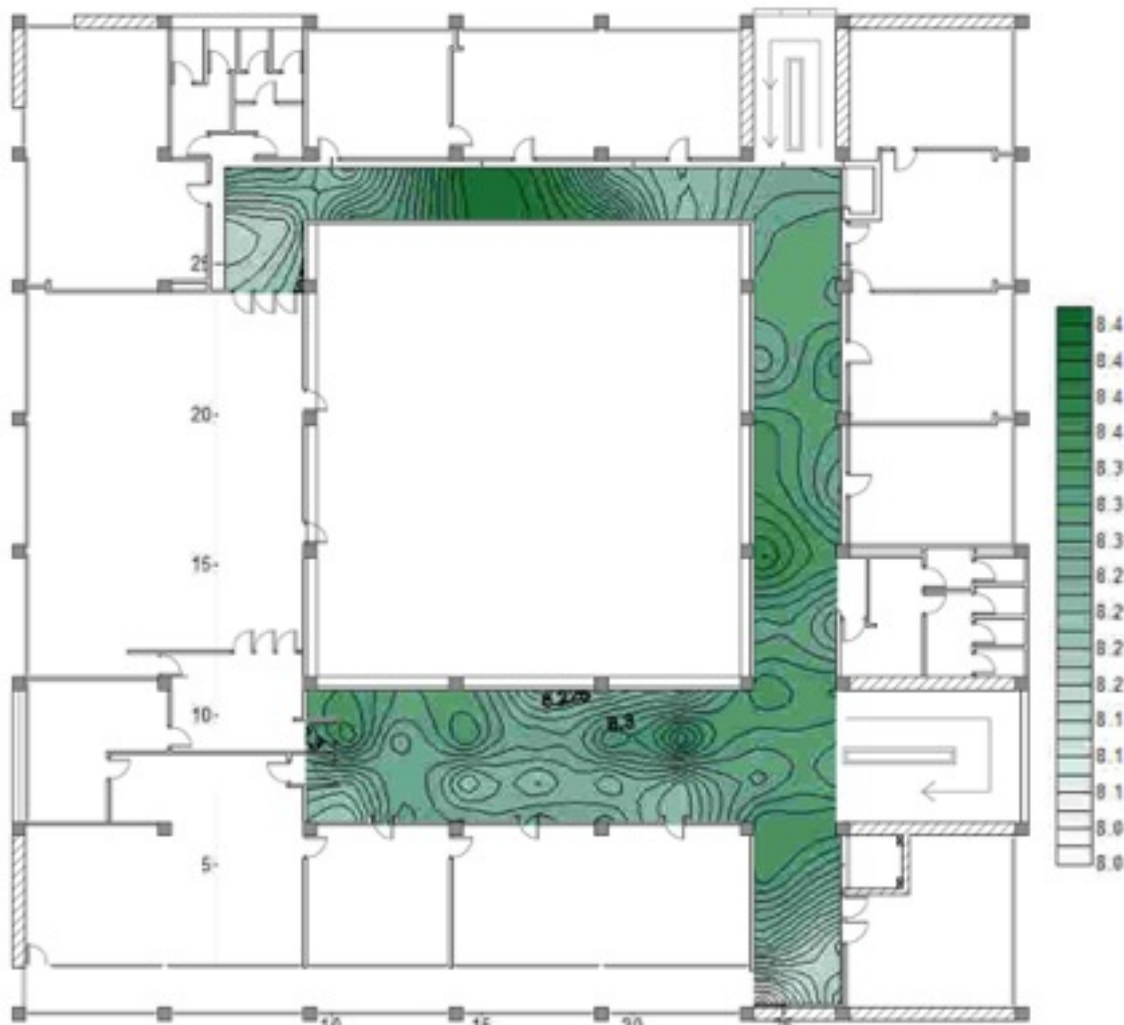
PIANO PRIMO

Battuta del giorno 2 dicembre '14 alle ore 15,00, della Casa del Fascio di Como

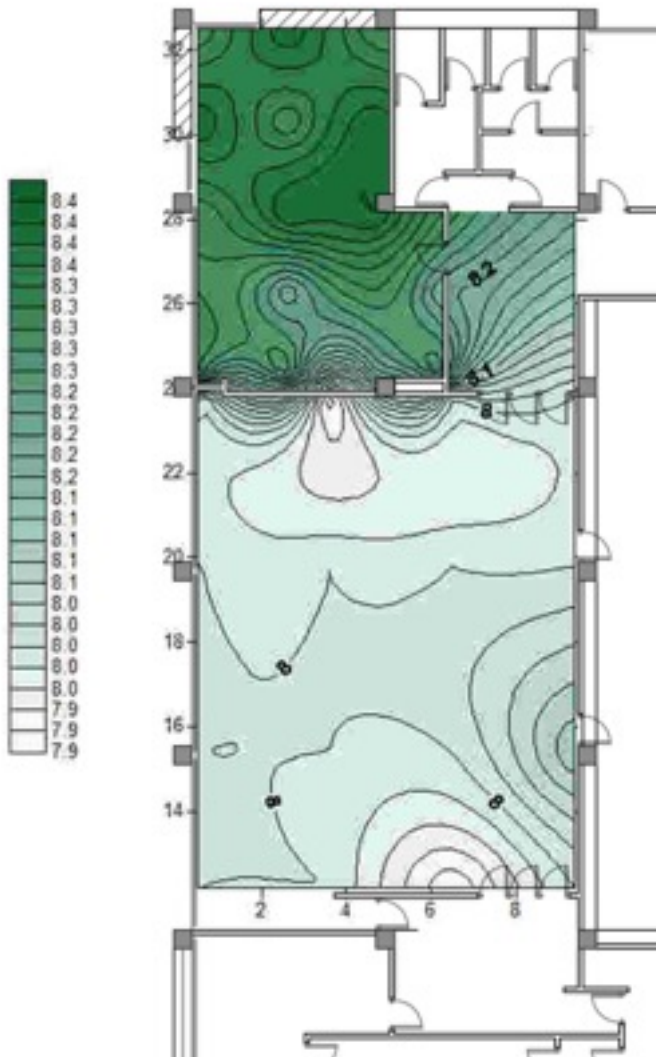
Mappatura dell'Umidità specifica (gr/mc)

Dati esterni : Temperatura 10°C, Umidità relativa 93,2 %

CORRIDOIO



PIANO PRIMO



Battuta del giorno 2 dicembre '14 alle
ore 15,00, della Casa del Fascio di
Como

Mappatura dell'Umidità specifica (gr/
mc)

Dati esterni : Temperatura 10°C,
Umidità relativa 93,2 %

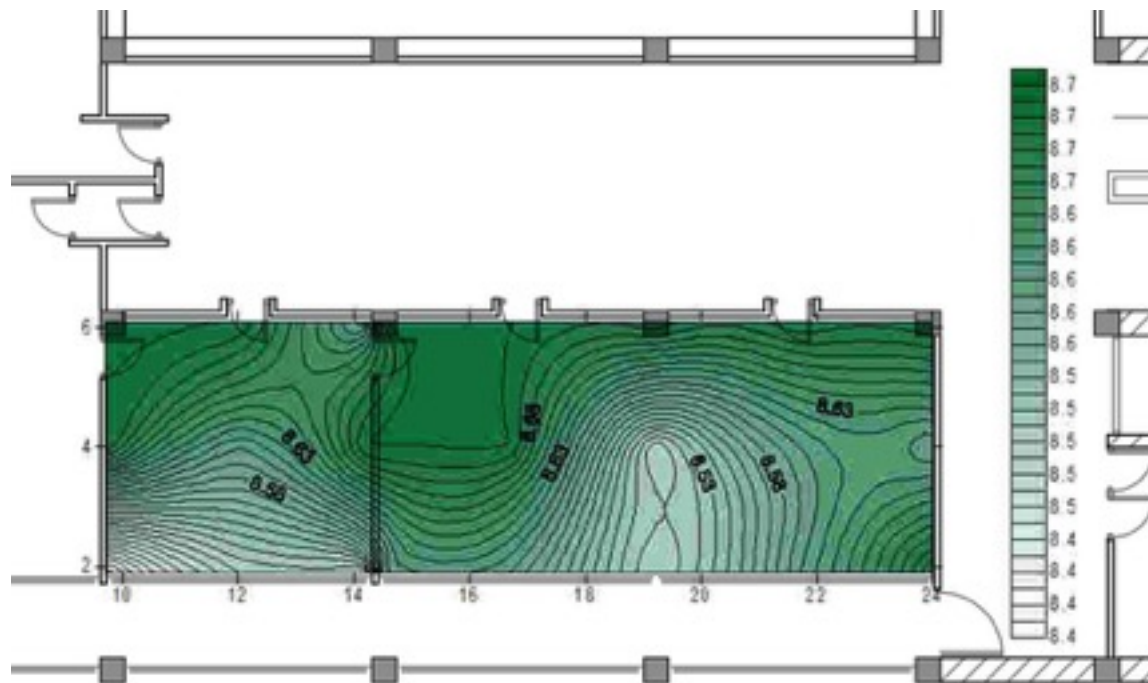
NORD

Battuta del giorno 2 dicembre '14 alle ore 15,00, della Casa del Fascio di Como

Mappatura dell'Umidità specifica (gr/mc)

Dati esterni : Temperatura 10°C, Umidità relativa 93,2 %

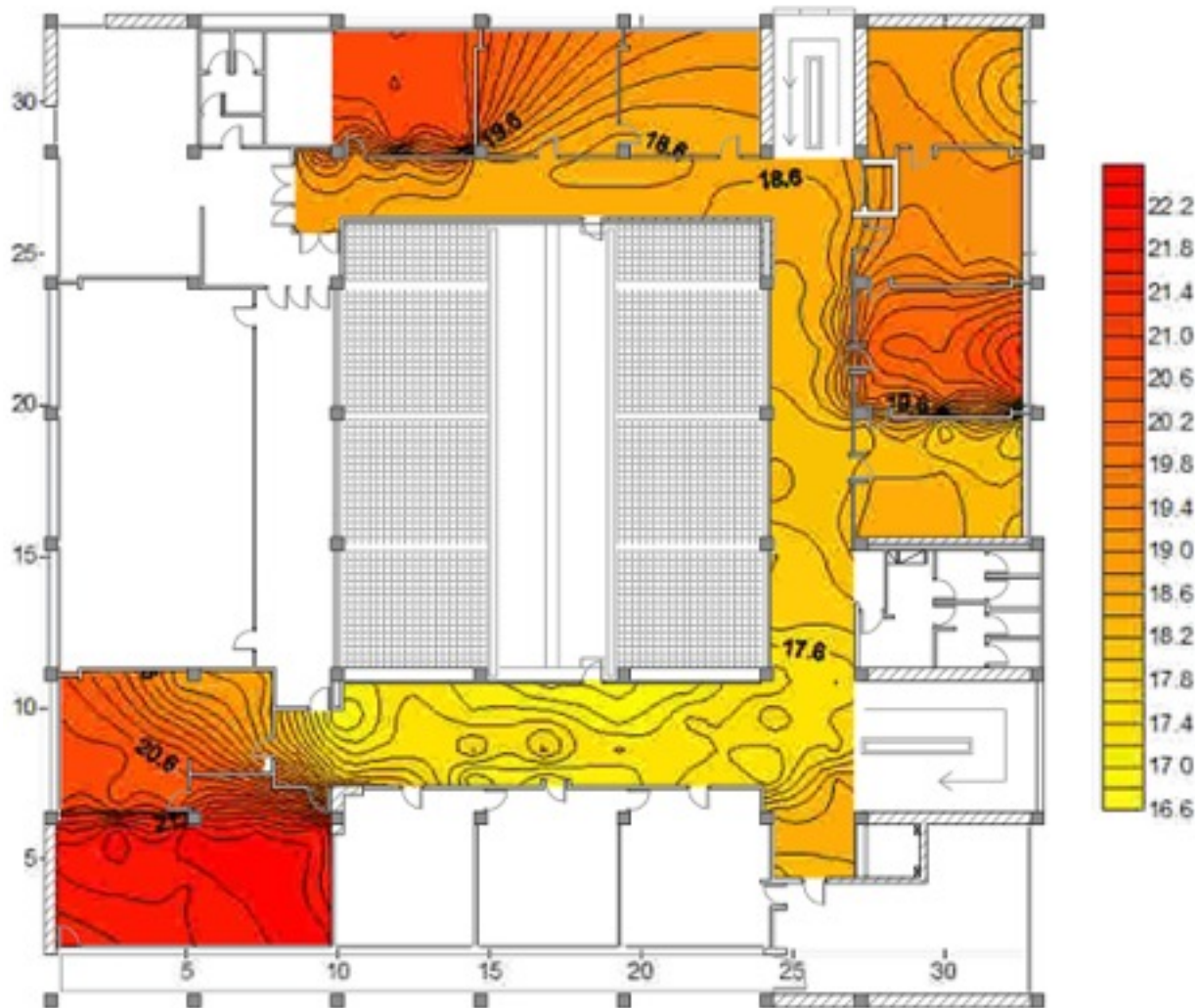
OVEST



Battuta del giorno 2 Dicembre '14 alle ore 15.00, della Casa del Fascio di Como

Mappatura della Temperatura (°C)

Dati esterni : Temperatura 10°C, Umidità relativa 93,2 %



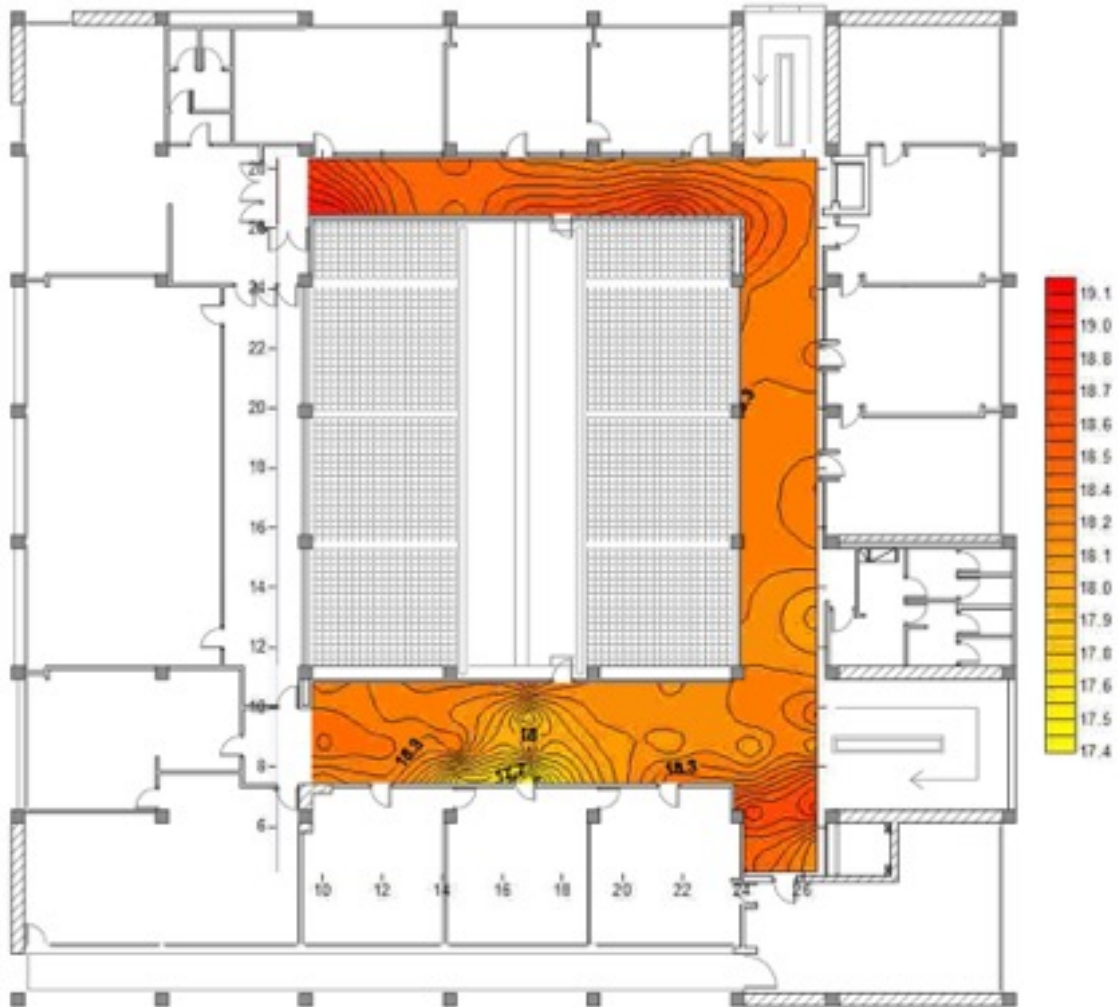
PIANO SECONDO

Battuta del giorno 2 Dicembre '14 alle ore 15.00, della Casa del Fascio di Como

Mappatura della Temperatura (°C)

Dati esterni : Temperatura 10°C, Umidità relativa 93,2 %

ATRIO



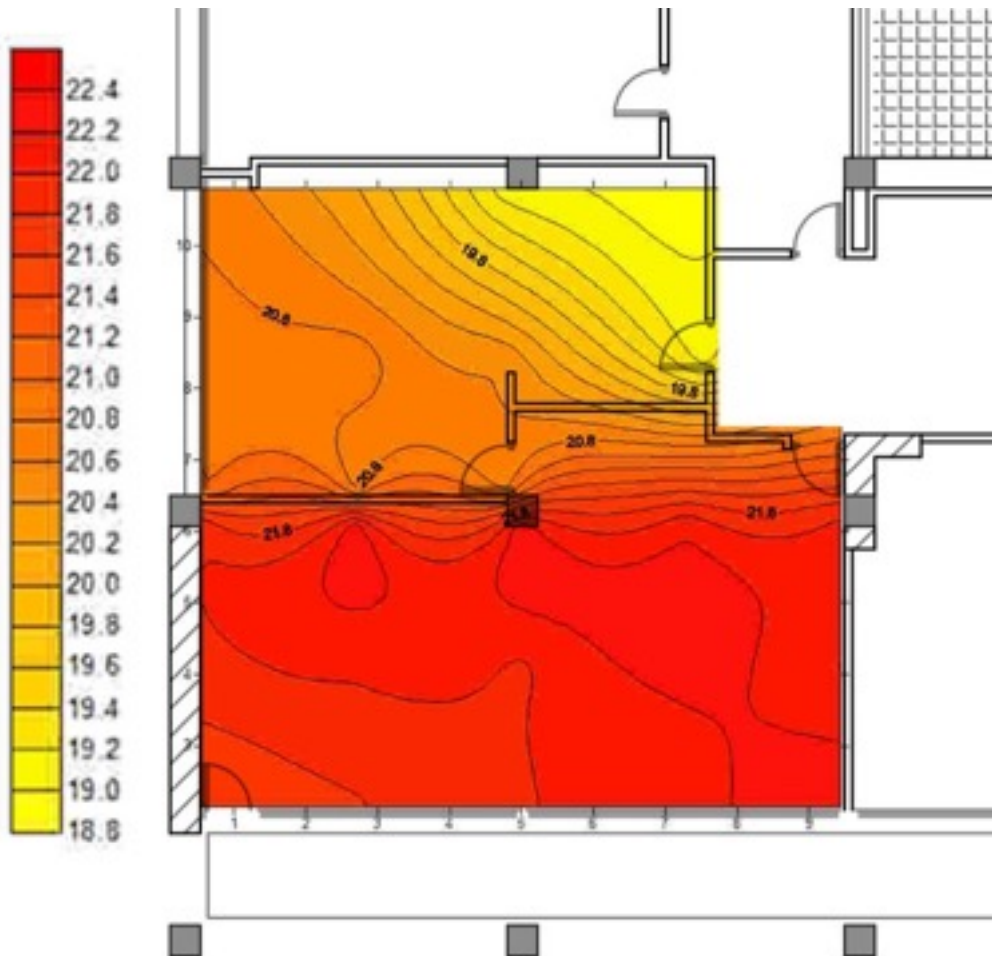
PIANO SECONDO

Battuta del giorno 2 Dicembre '14 alle ore 15.00, della Casa del Fascio di Como

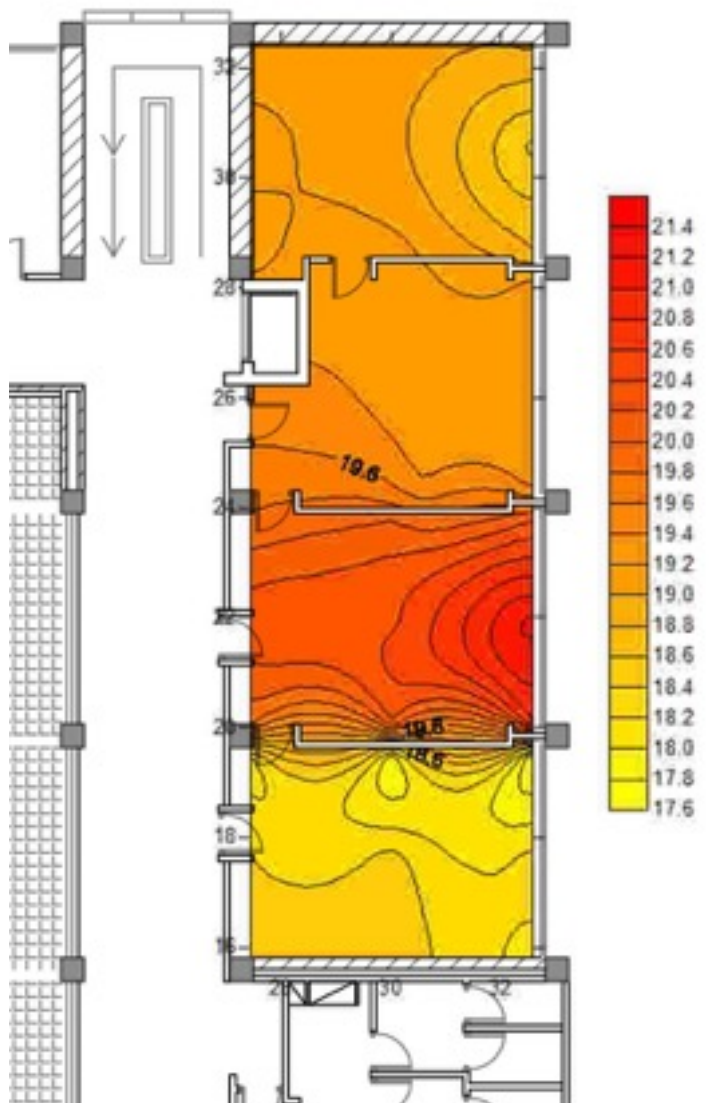
Mappatura della Temperatura (°C)

Dati esterni : Temperatura 10°C, Umidità relativa 93,2 %

NORD-OVEST



PIANO SECONDO



Battuta del giorno 2 Dicembre '14
alle ore 15.00, della Casa del
Fascio di Como

Mappatura della Temperatura (°C)

Dati esterni : Temperatura 10°C,
Umidità relativa 93,2 %

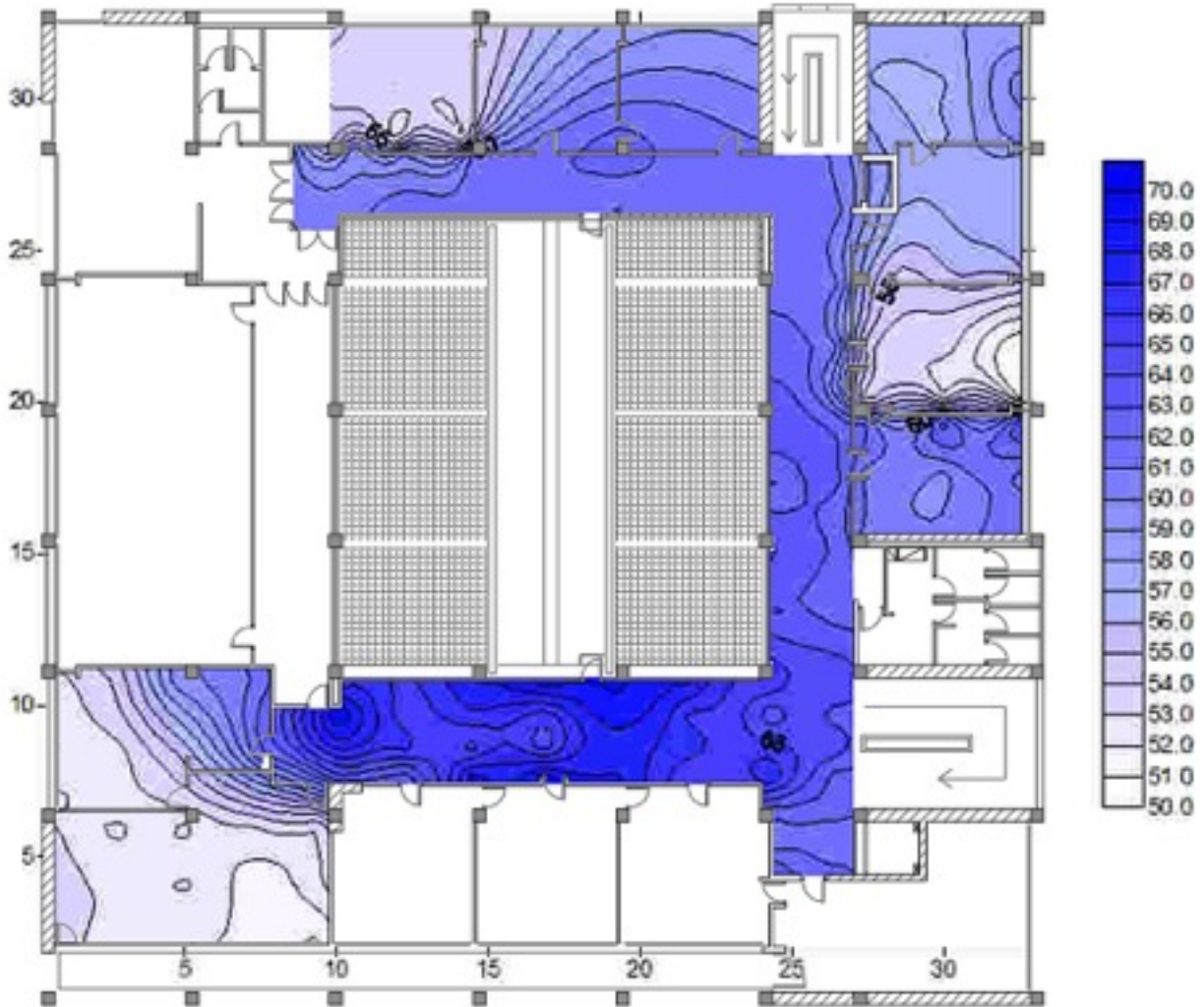
SUD

PIANO SECONDO

Battuta del giorno 2 dicembre '14 alle ore 15.00, della Casa del Fascio di Como

Mappatura dell'Umidità relativa (%)

Dati esterni : Temperatura 10°C, Umidità relativa 93,2 %



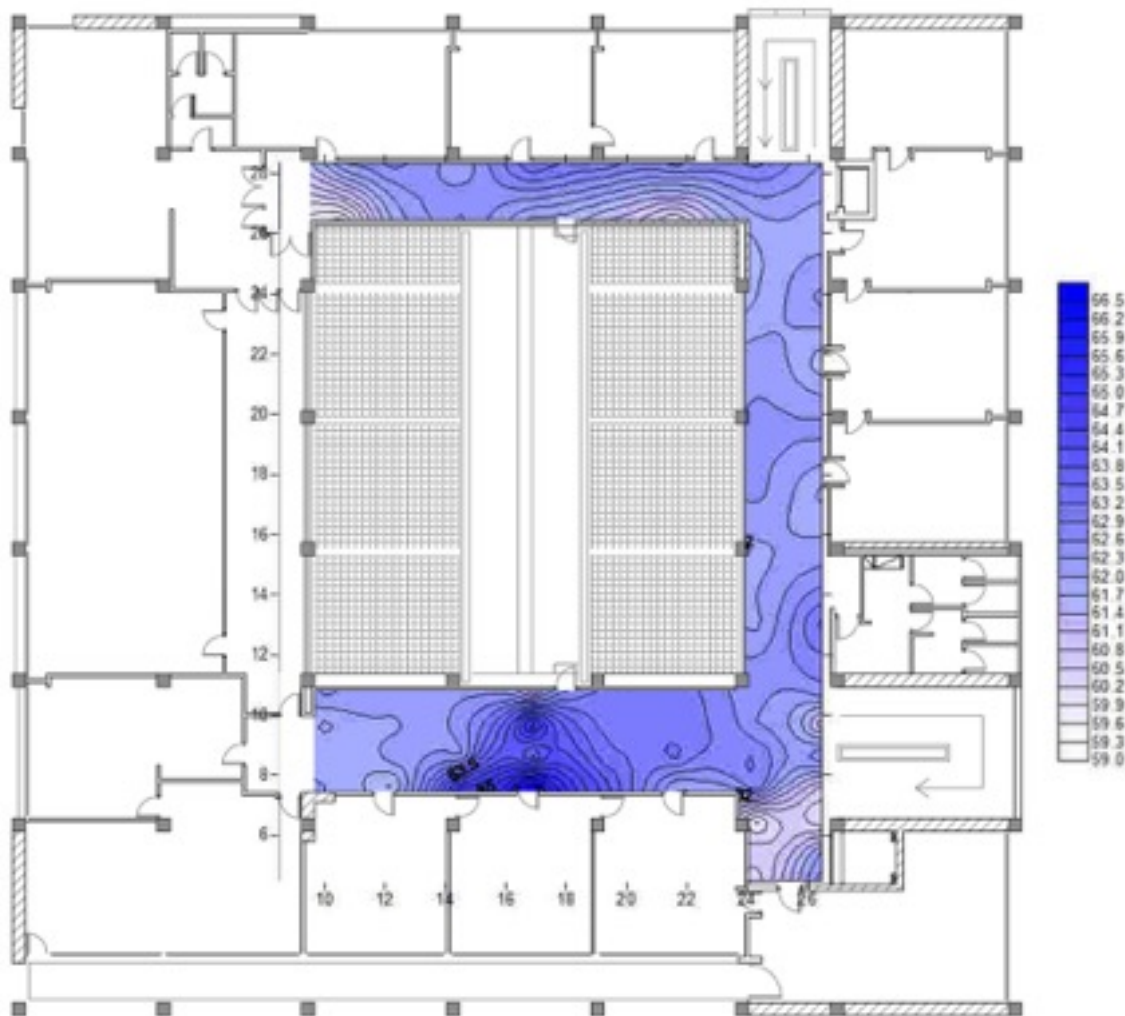
PIANO SECONDO

Battuta del giorno 2 dicembre '14 alle ore 15.00, della Casa del Fascio di Como

Mappatura dell'Umidità relativa (%)

Dati esterni : Temperatura 10°C, Umidità relativa 93,2 %

CORRIDOIO



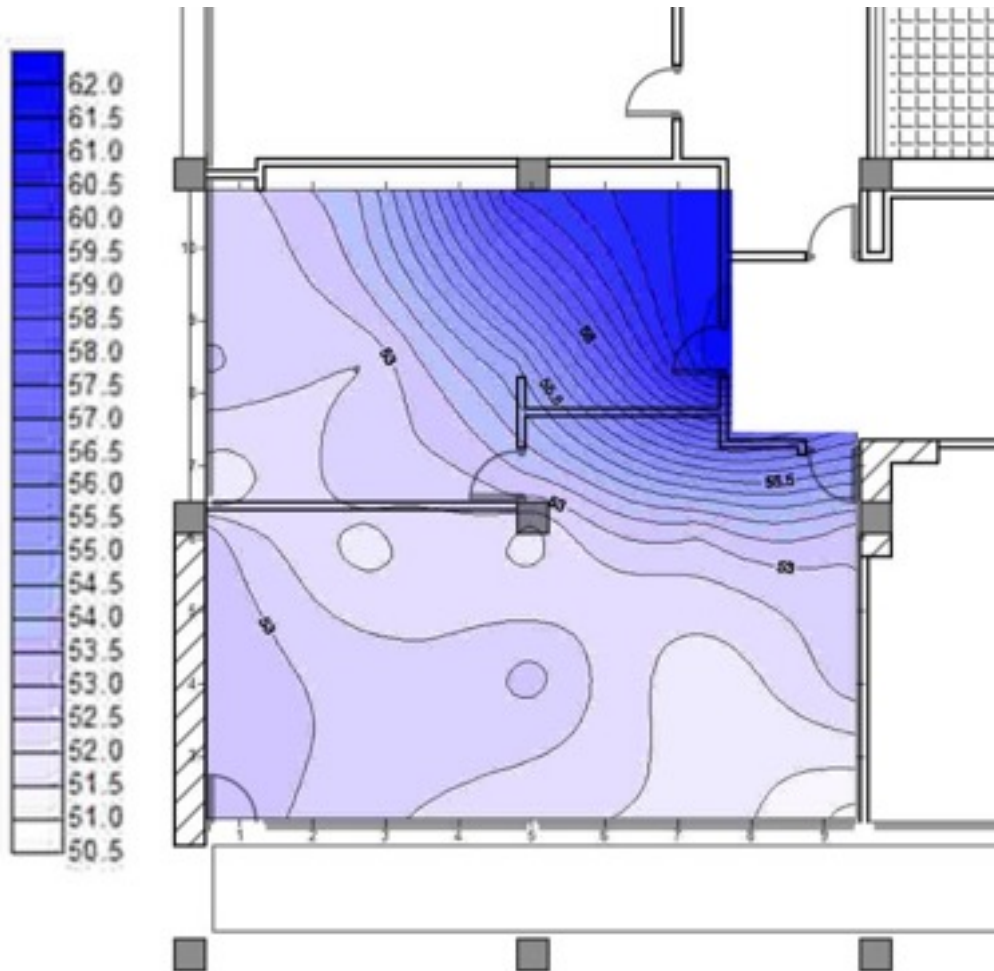
PIANO SECONDO

Battuta del giorno 2 dicembre '14 alle ore 15.00, della Casa del Fascio di Como

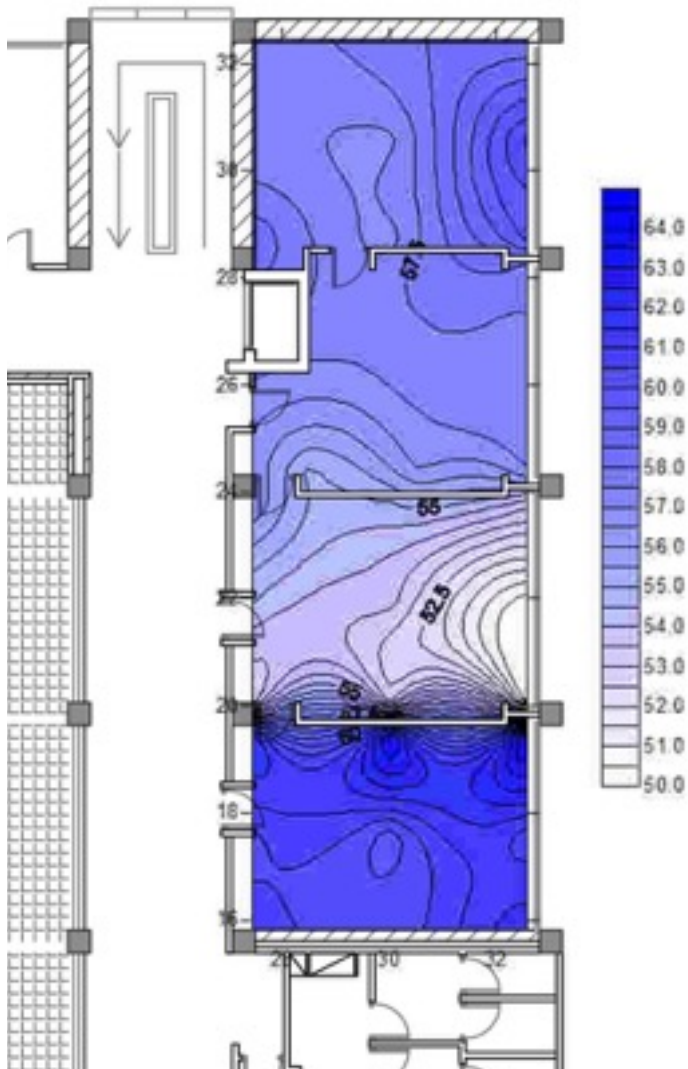
Mappatura dell'Umidità relativa (%)

Dati esterni : Temperatura 10°C, Umidità relativa 93,2 %

NORD OVEST



PIANO SECONDO



Battuta del giorno 2 dicembre '14 alle ore 15.00, della Casa del Fascio di Como

Mappatura dell'Umidità relativa (%)

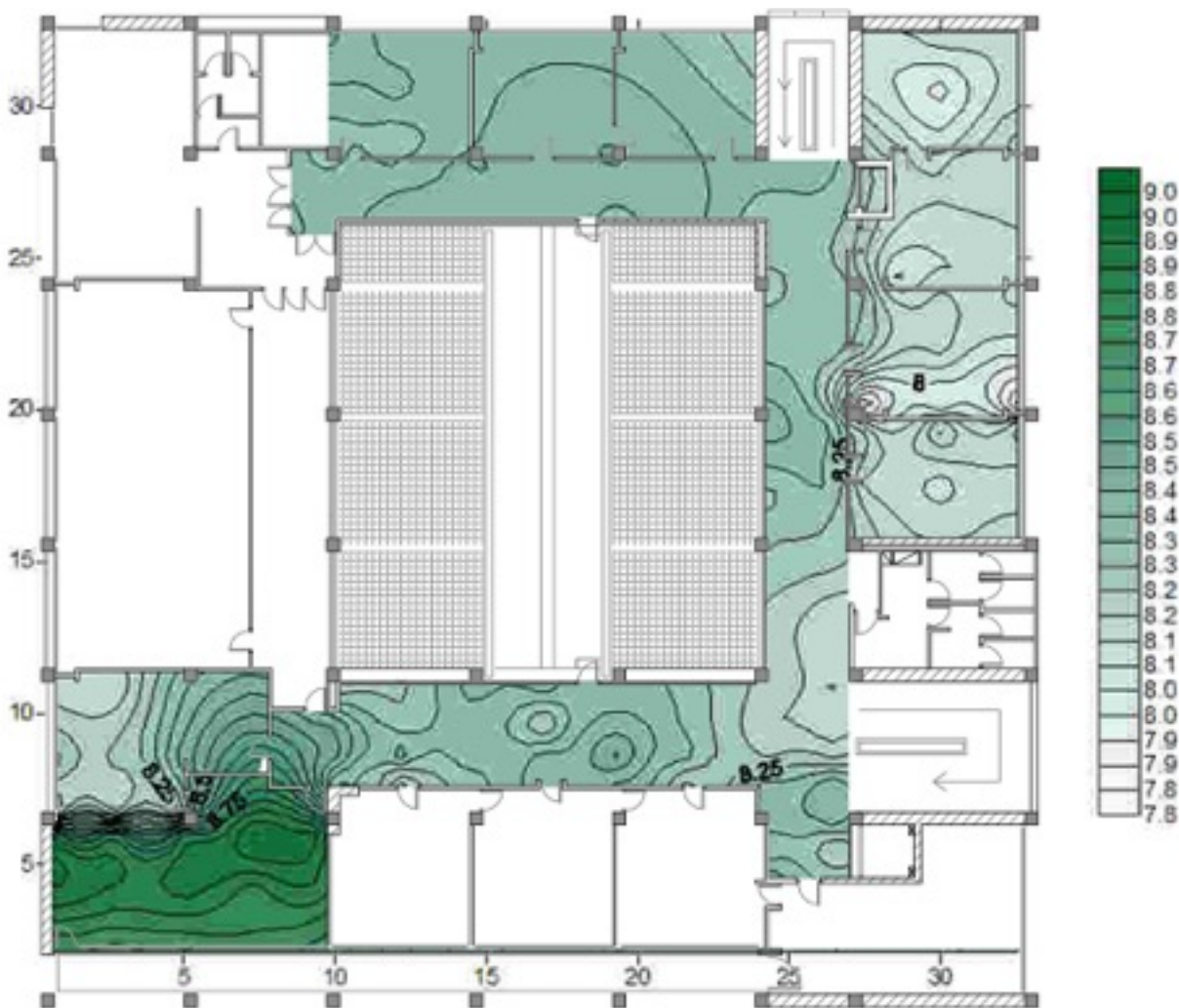
Dati esterni : Temperatura 10°C,
Umidità relativa 93,2 %

SUD

Battuta del giorno 2 dicembre '14 alle ore 15,00, della Casa del Fascio di Como

Mappatura dell'Umidità specifica (gr/mc)

Dati esterni : Temperatura 10°C, Umidità relativa 93,2 %



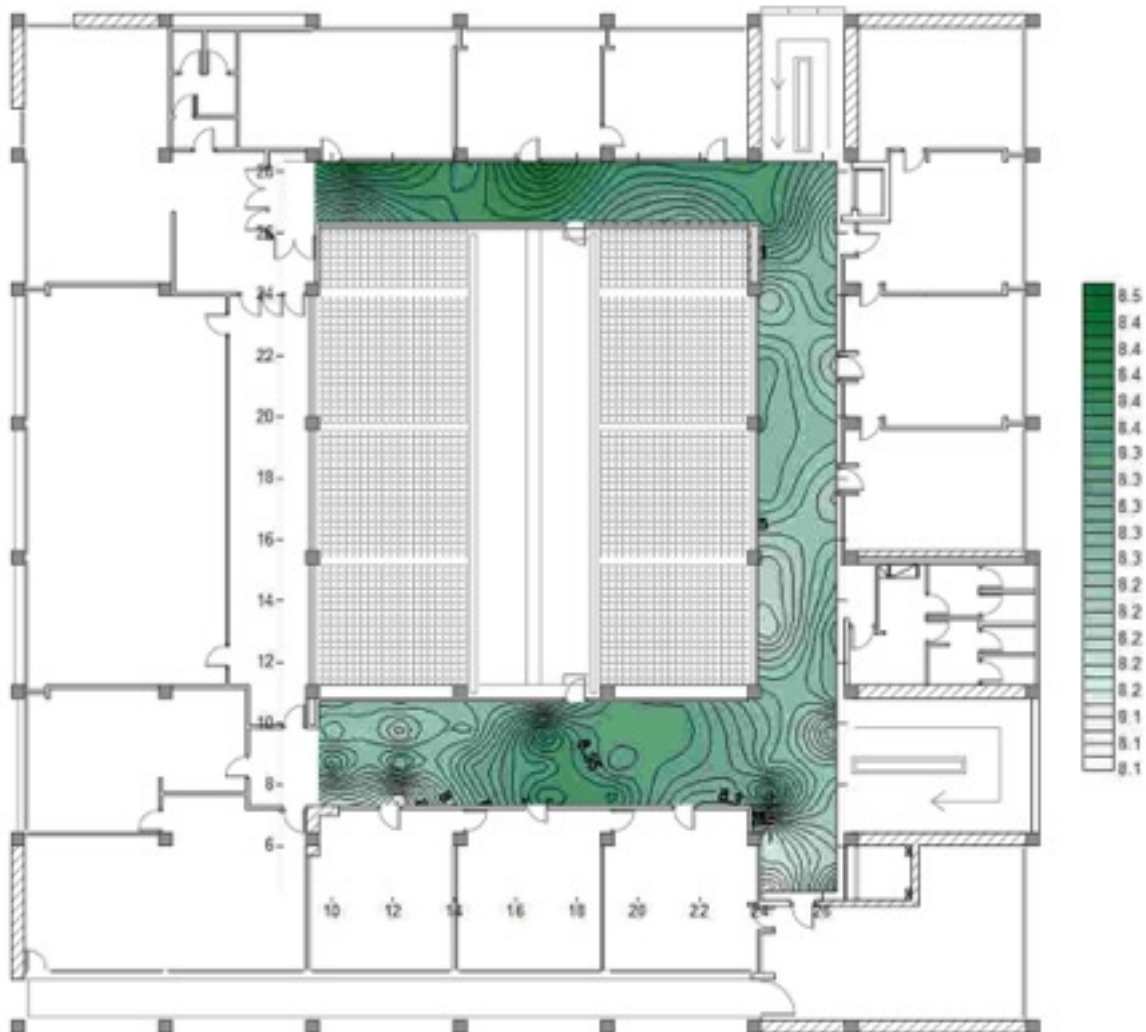
PIANO SECONDO

Battuta del giorno 2 dicembre '14 alle ore 15,00, della Casa del Fascio di Como

Mappatura dell'Umidità specifica (gr/mc)

Dati esterni : Temperatura 10°C, Umidità relativa 93,2 %

CORRIOIO



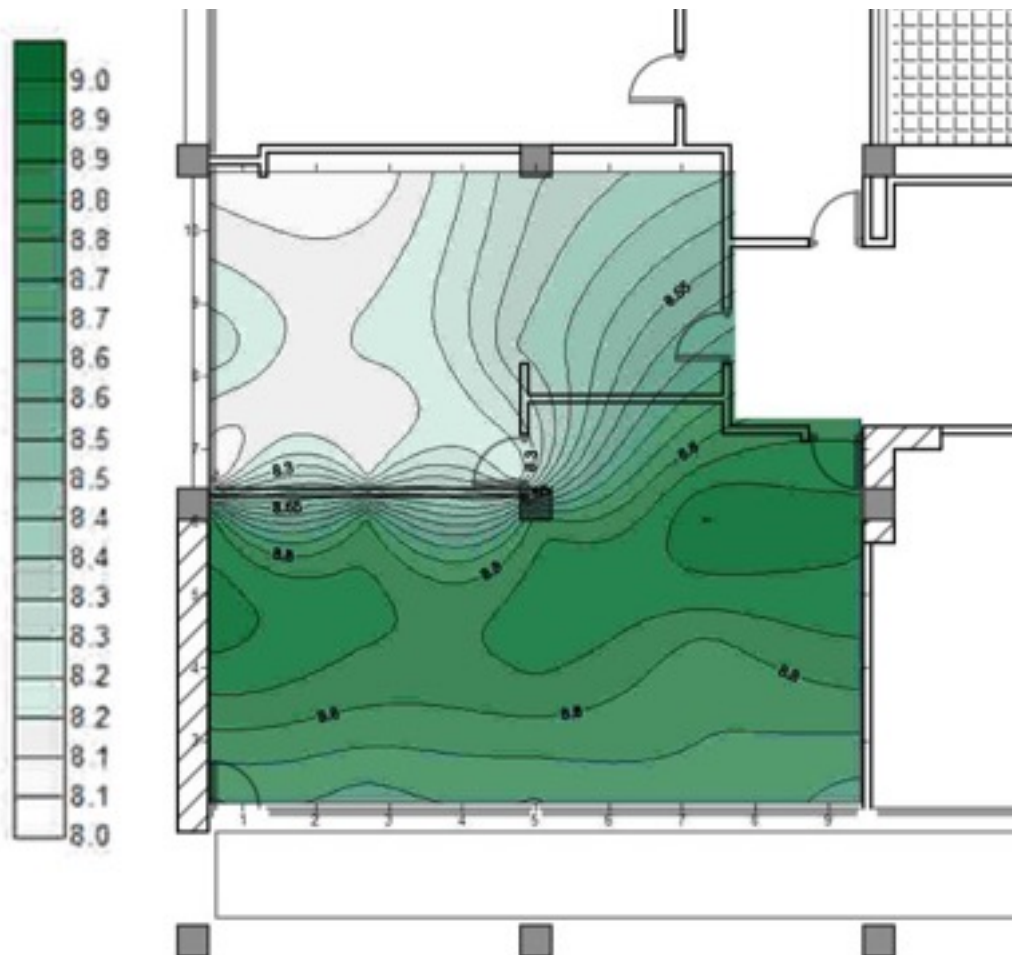
PIANO SECONDO

Battuta del giorno 2 dicembre '14 alle ore 15,00, della Casa del Fascio di Como

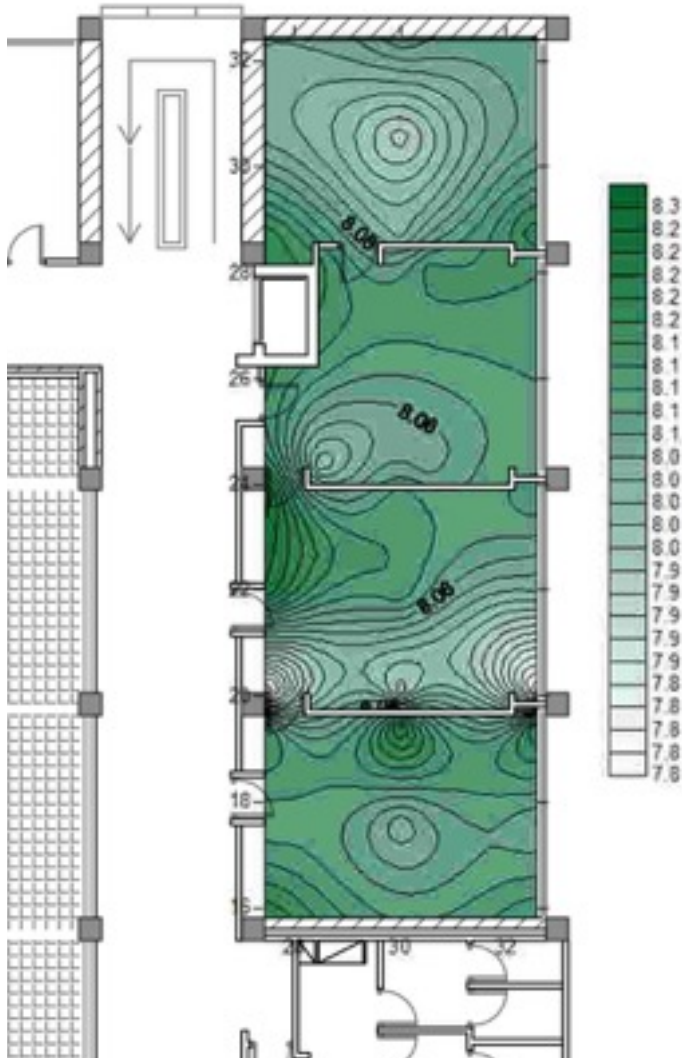
Mappatura dell'Umidità specifica (gr/mc)

Dati esterni : Temperatura 10°C, Umidità relativa 93,2 %

NORD OVEST



PIANO SECONDO



Battuta del giorno 2 dicembre '14 alle ore 15,00, della Casa del Fascio di Como

Mappatura dell'Umidità specifica (gr/mc)

Dati esterni : Temperatura 10°C, Umidità relativa 93,2 %

SUD

Battuta del giorno 2 Dicembre '14 alle ore 15.00, della Casa del Fascio di Como

Mappatura della Temperatura (°C)

Dati esterni : Temperatura 10°C, Umidità relativa 93,2 %



PIANO TERZO

Battuta del giorno 2 Dicembre '14 alle ore 15.00, della Casa del Fascio di Como

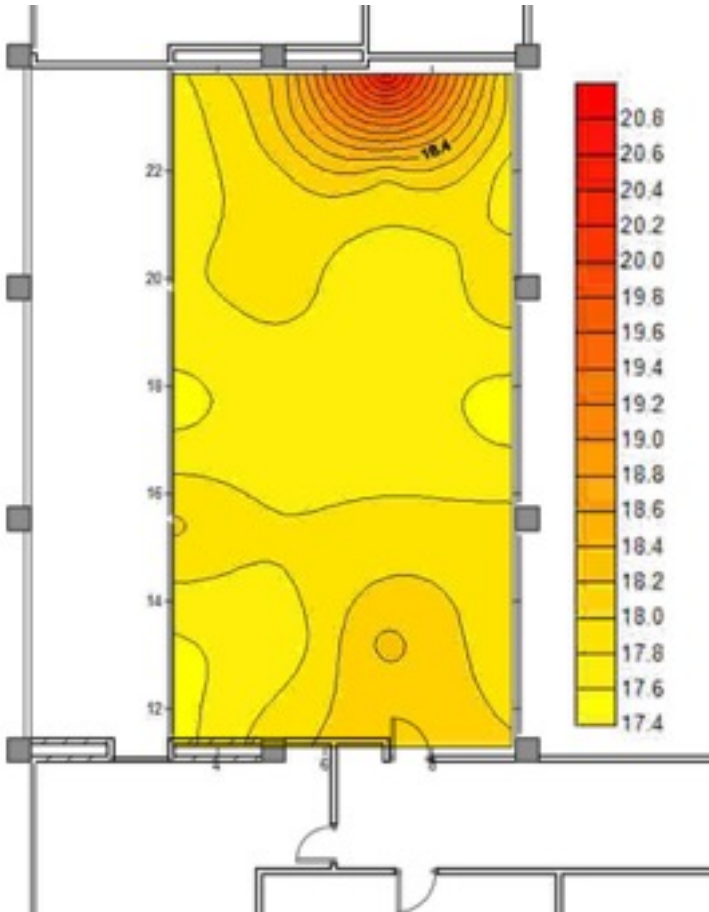
Mappatura della Temperatura (°C)

Dati esterni : Temperatura 10°C, Umidità relativa 93,2 %

CORRIDOIO



PIANO TERZO



Battuta del giorno 2 Dicembre
'14 alle ore 15.00, della Casa
del Fascio di Como

Mappatura della Temperatura
(°C)

Dati esterni : Temperatura 10°C,
Umidità relativa 93,2 %

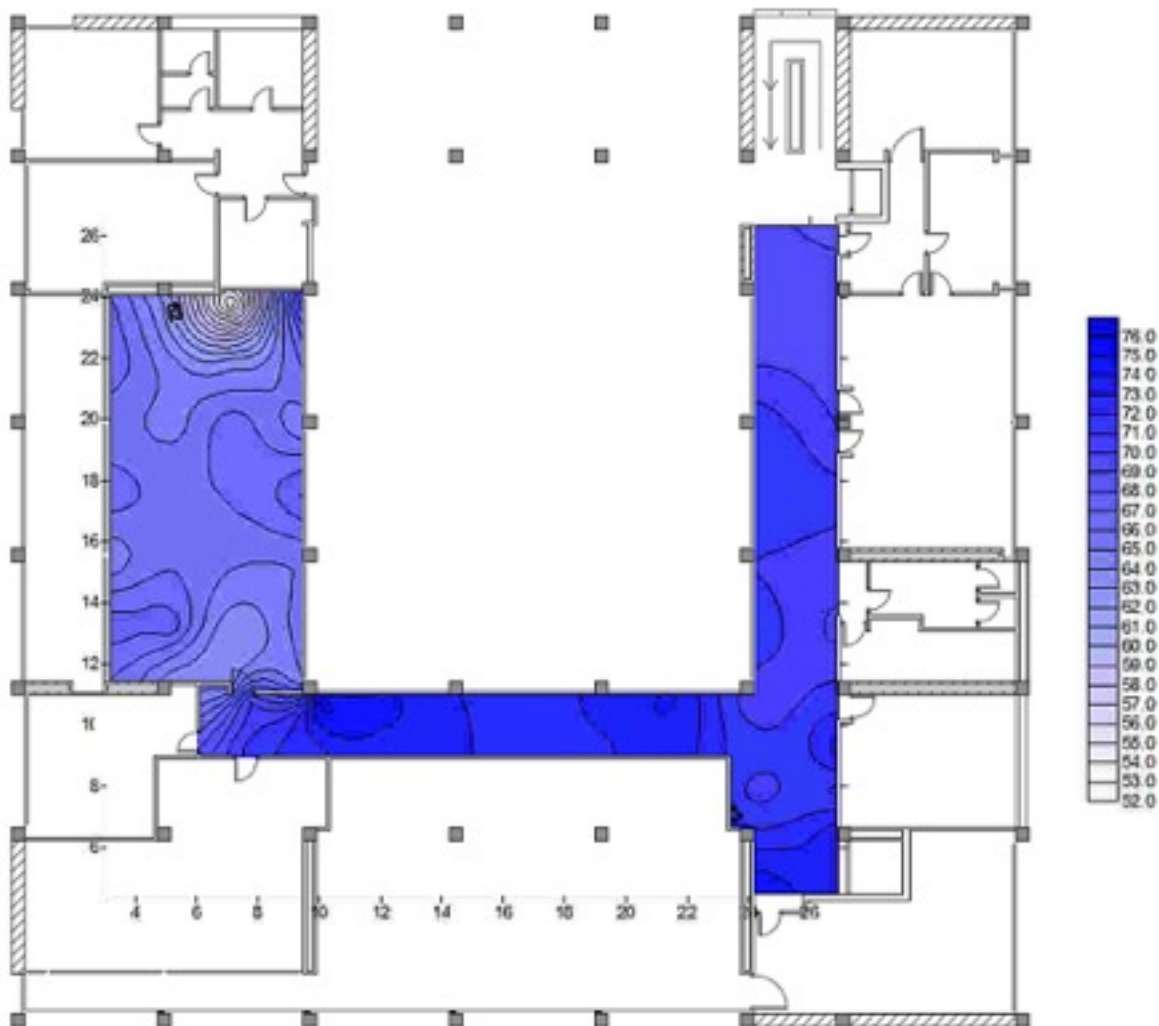
NORD

PIANO TERZO

Battuta del giorno 2 dicembre '14 alle ore 15.00, della Casa del Fascio di Como

Mappatura dell'Umidità relativa (%)

Dati esterni : Temperatura 10°C, Umidità relativa 93,2 %



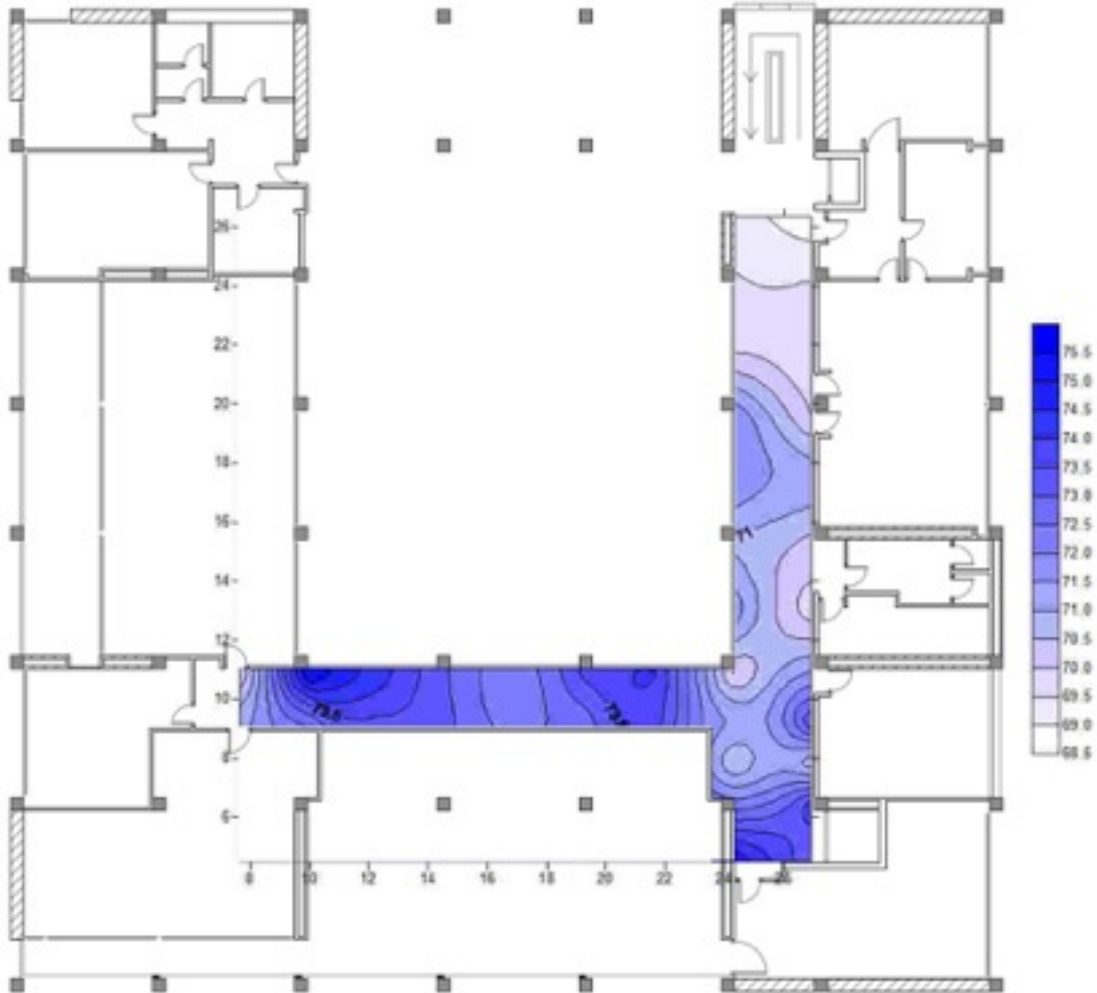
PIANO TERZO

Battuta del giorno 2 dicembre '14 alle ore 15.00, della Casa del Fascio di Como

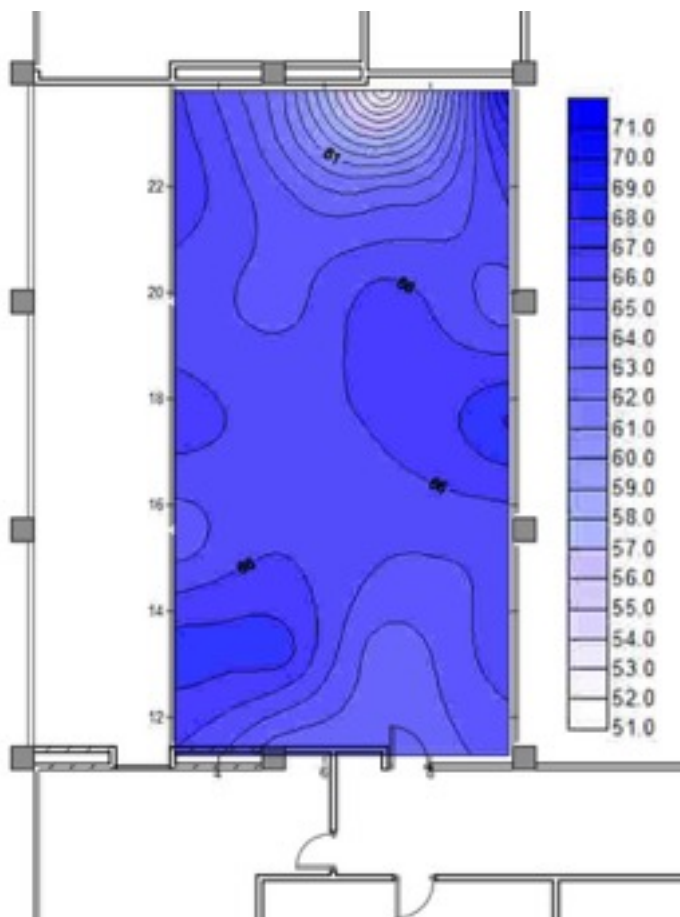
Mappatura dell'Umidità relativa (%)

Dati esterni : Temperatura 10°C, Umidità relativa 93,2 %

CORRIDOIO



PIANO TERZO



Battuta del giorno 2 dicembre '14
alle ore 15.00, della Casa del Fascio
di Como

Mappatura dell'Umidità relativa (%)

Dati esterni : Temperatura 10°C,
Umidità relativa 93,2 %

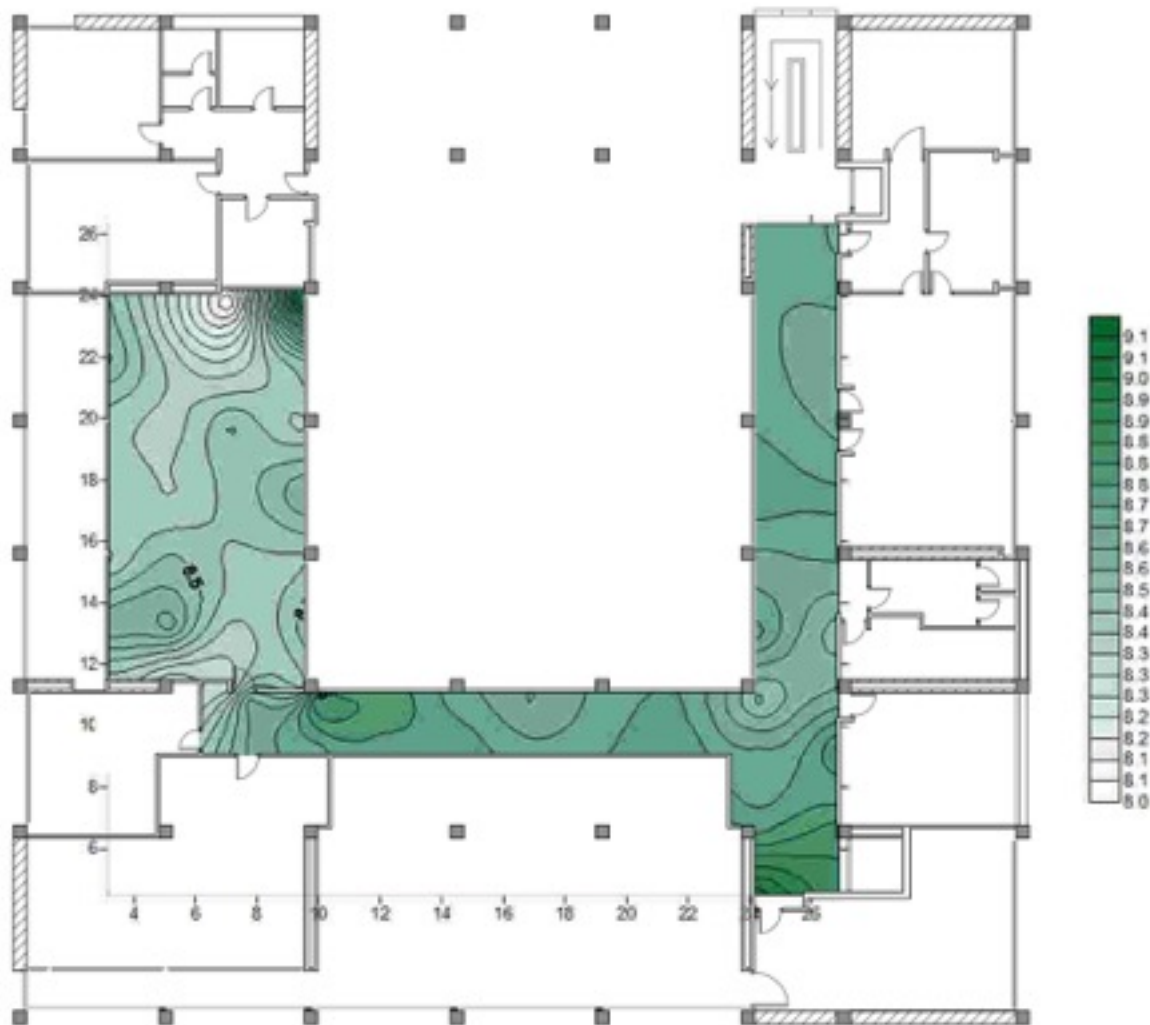
NORD

PIANO TERZO

Battuta del giorno 2 dicembre '14 alle ore 15,00, della Casa del Fascio di Como

Mappatura dell'Umidità specifica (gr/mc)

Dati esterni : Temperatura 10°C, Umidità relativa 93,2 %



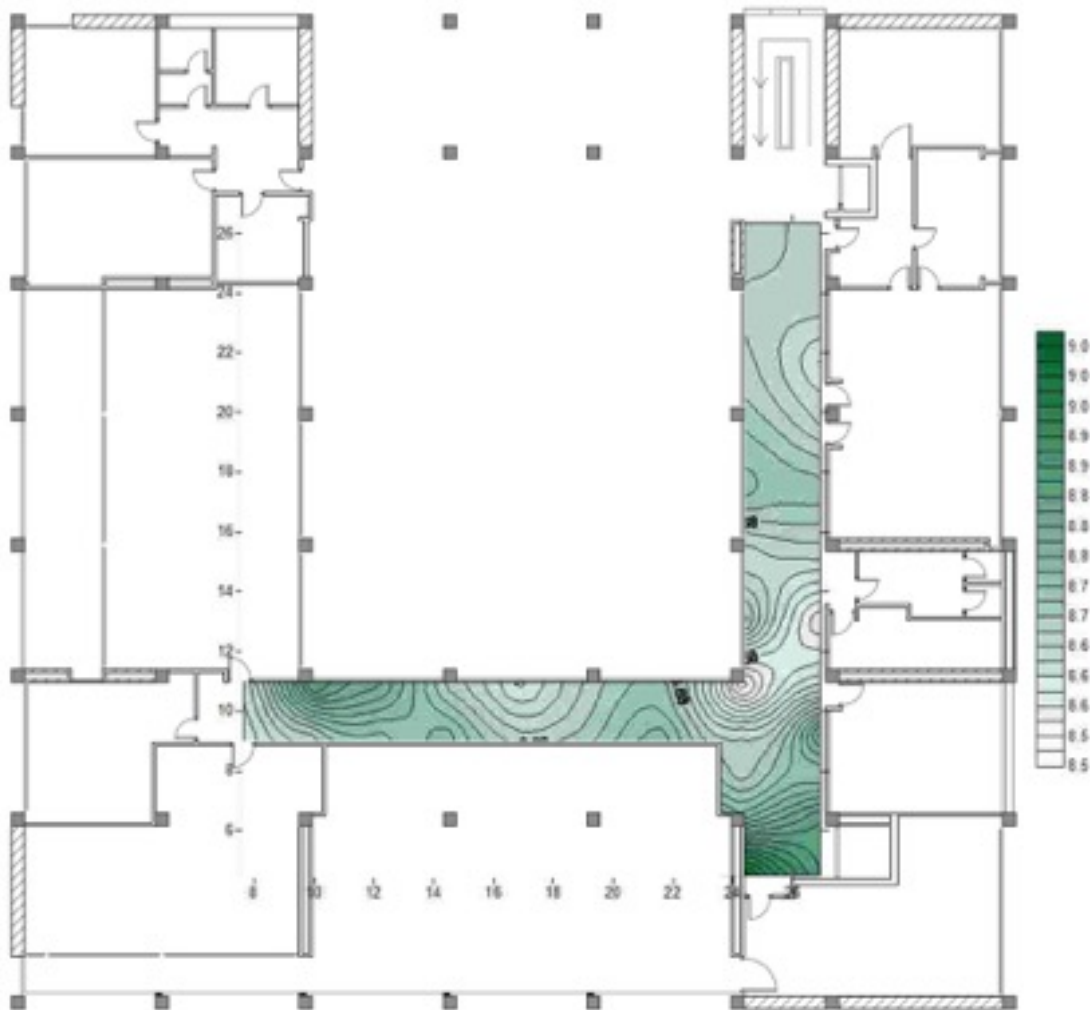
PIANO TERZO

Battuta del giorno 2 dicembre '14 alle ore 15,00, della Casa del Fascio di Como

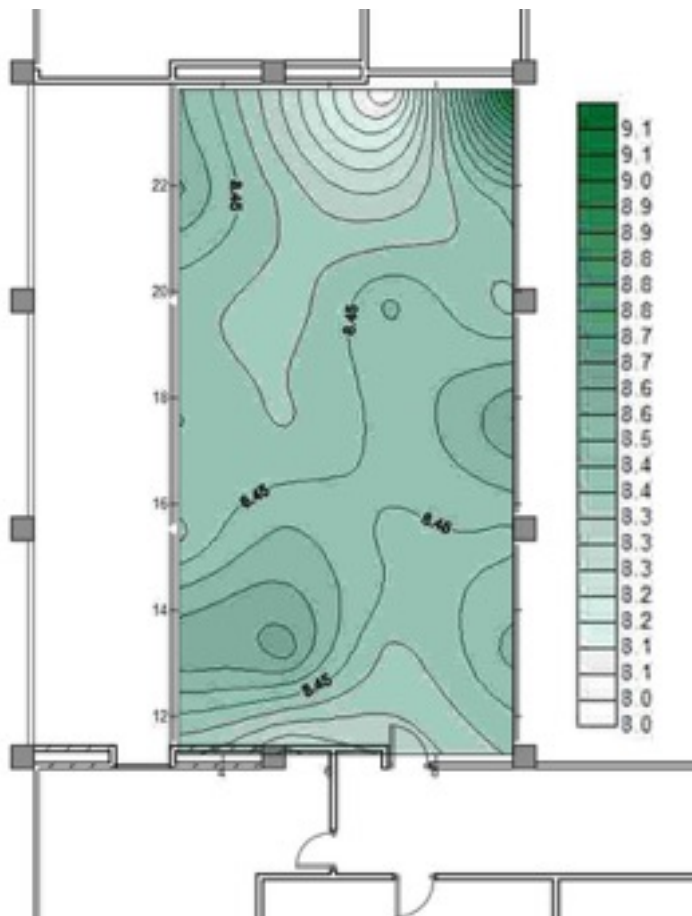
Mappatura dell'Umidità specifica (gr/mc)

Dati esterni : Temperatura 10°C, Umidità relativa 93,2 %

CORRIDOIO



PIANO TERZO



Battuta del giorno 2 dicembre '14
alle ore 15,00, della Casa del
Fascio di Como

Mappatura dell'Umidità specifica
(gr/mc)

Dati esterni : Temperatura 10°C,
Umidità relativa 93,2 %

NORD

Data	Ora	R(dry)	R(wet)	T(wet)	Patm	T(dry)	H/R	Spec Hum g/kg	N°
02/09/2014	11:37:35	9411,38	9297,64	26,7	99,8	26,4	101,9	21,8	0
02/09/2014	11:38:18	9480,43	9382,94	26,5	99,8	26,2	101,8	21,6	1
02/09/2014	11:48:18	9434,12	9348,82	26,5	99,8	26,3	101,8	21,7	2
02/09/2014	11:58:18	9555,98	9387,82	26,5	99,8	26,0	103,1	21,6	3
02/09/2014	12:08:18	9499,93	9414,63	26,4	99,8	26,2	101,8	21,5	4
02/09/2014	12:18:18	9380,51	9353,7	26,5	99,8	26,5	100,6	21,6	5
02/09/2014	12:28:18	9141,67	9202,6	26,9	99,8	27,1	98,4	21,9	6
02/09/2014	12:38:18	8961,32	9073,43	27,2	99,8	27,5	97,8	22,4	7
02/09/2014	12:48:18	8861,4	8980,82	27,5	99,8	27,8	97,8	22,7	8
02/09/2014	12:58:18	8841,9	8932,08	27,6	99,7	27,8	98,3	22,9	9
02/09/2014	13:08:18	8790,72	8890,64	27,7	99,8	28,0	97,9	23,0	10
02/09/2014	13:18:18	8705,42	8812,66	27,9	99,8	28,2	97,9	23,3	11
02/09/2014	13:28:18	8737,1	8780,97	28,0	99,8	28,1	99,0	23,4	12
02/09/2014	13:38:18	8741,98	8776,1	28,0	99,8	28,1	99,4	23,5	13
02/09/2014	13:48:18	8646,93	8732,23	28,1	99,8	28,4	98,4	23,6	14
02/09/2014	13:58:18	8649,37	8681,95	28,3	99,8	28,3	99,4	23,9	15
02/09/2014	14:08:18	8544,57	8661,55	28,3	99,8	28,6	97,9	23,9	16
02/09/2014	14:18:18	8912,58	8763,91	28,0	99,7	27,6	102,8	23,7	17
02/09/2014	14:28:18	8946,7	8807,78	27,9	99,8	27,6	102,8	23,6	18
02/09/2014	14:38:18	8983,25	8849,21	27,8	99,7	27,5	102,8	23,5	19
05/09/2014	09:41:58	12933,84	13769,77	17,9	97,1	19,2	87,5	12,5	20
05/09/2014	09:48:13	12833,92	14864,05	16,2	97,3	19,4	72,2	10,4	21
05/09/2014	09:48:19	12802,23	14849,42	16,2	97,2	19,5	72,4	10,5	22
05/09/2014	09:48:23	12792,49	14854,3	16,2	97,3	19,5	72,0	10,4	23
05/09/2014	09:48:29	12885,1	14861,61	16,2	97,2	19,3	72,9	10,4	24
05/09/2014	09:48:32	12911,91	14851,86	16,2	97,2	19,3	73,5	10,5	25
05/09/2014	09:48:37	12938,71	14871,36	16,2	97,2	19,2	73,7	10,5	26
05/09/2014	09:48:42	12938,71	14876,23	16,2	97,3	19,2	73,7	10,5	27
05/09/2014	09:48:45	12931,4	14864,05	16,2	97,3	19,2	73,7	10,5	28
05/09/2014	09:48:49	12911,91	14864,05	16,2	97,3	19,3	73,1	10,4	29
05/09/2014	09:48:54	12872,91	14868,92	16,2	97,3	19,3	72,8	10,4	30
05/09/2014	09:48:58	12846,1	14873,79	16,2	97,3	19,4	72,2	10,4	31
05/09/2014	09:47:02	12826,61	14878,67	16,2	97,3	19,4	72,1	10,4	32
05/09/2014	09:47:10	12826,61	14890,85	16,2	97,3	19,4	72,0	10,4	33
05/09/2014	09:47:17	12768,12	14861,61	16,2	97,2	19,5	71,4	10,4	34
05/09/2014	09:47:22	12682,82	14846,99	16,2	97,3	19,7	70,8	10,4	35
05/09/2014	09:47:25	12675,5	14854,3	16,2	97,3	19,7	70,4	10,3	36
05/09/2014	09:47:37	12758,37	14810,43	16,3	97,4	19,5	71,9	10,4	37
05/09/2014	09:47:42	12726,68	14820,18	16,3	97,4	19,6	71,7	10,4	38
05/09/2014	09:47:46	12692,56	14822,61	16,3	97,3	19,7	71,0	10,4	39
05/09/2014	09:47:54	12716,94	14827,49	16,3	97,3	19,6	71,1	10,4	40

05/09/2014	09:48:18	12802,23	14859,17	16,2	97,3	19,5	72,0	10,4	41
05/09/2014	09:48:21	12792,49	14837,24	16,2	97,3	19,5	72,4	10,5	42
05/09/2014	09:48:27	12753,49	14861,61	16,2	97,4	19,5	71,3	10,3	43
05/09/2014	09:48:35	12797,36	14873,79	16,2	97,3	19,5	71,9	10,4	44
05/09/2014	09:48:39	12819,29	14893,29	16,2	97,3	19,4	72,0	10,4	45
05/09/2014	09:48:43	12831,48	14890,85	16,2	97,2	19,4	72,0	10,4	46
05/09/2014	09:48:48	12790,05	14885,98	16,2	97,2	19,5	71,9	10,4	47
05/09/2014	09:48:53	12780,3	14900,6	16,1	97,3	19,5	70,9	10,3	48
05/09/2014	09:49:00	12792,49	14910,35	16,1	97,3	19,5	71,4	10,3	49
05/09/2014	09:49:35	13260,41	14929,85	16,1	97,2	18,7	77,4	10,7	50
05/09/2014	09:49:42	13162,93	14900,6	16,1	97,3	18,9	75,9	10,6	51
05/09/2014	09:49:46	13116,62	14905,48	16,1	97,4	18,9	75,1	10,5	52
05/09/2014	09:49:57	13162,93	14954,22	16,1	97,3	18,9	75,3	10,5	53
05/09/2014	09:50:01	13087,38	14934,72	16,1	97,3	19,0	74,9	10,5	54
05/09/2014	09:50:07	13131,25	14905,48	16,1	97,4	18,9	75,7	10,5	55
05/09/2014	09:50:18	13123,94	14956,66	16,1	97,3	18,9	75,1	10,5	56
05/09/2014	09:50:25	13136,12	14942,03	16,1	97,3	18,9	75,6	10,5	57
05/09/2014	09:50:47	13155,62	14929,85	16,1	97,3	18,9	75,8	10,5	58
05/09/2014	09:50:54	13133,68	14949,35	16,1	97,3	18,9	75,2	10,5	59
05/09/2014	09:50:59	13119,08	14954,22	16,1	97,3	18,9	75,1	10,5	60
05/09/2014	09:51:05	13082,5	14946,91	16,1	97,3	19,0	74,4	10,4	61
05/09/2014	09:51:13	12967,96	14898,16	16,2	97,3	19,2	73,7	10,5	62
05/09/2014	09:51:16	12958,21	14893,29	16,2	97,4	19,2	73,7	10,5	63
05/09/2014	09:51:22	12924,09	14868,92	16,2	97,3	19,3	73,6	10,5	64
05/09/2014	09:51:26	12899,72	14849,42	16,2	97,3	19,3	73,4	10,5	65
05/09/2014	09:51:31	12799,8	14805,55	16,3	97,3	19,5	72,9	10,5	66
05/09/2014	09:51:34	12802,23	14798,24	16,3	97,3	19,5	73,0	10,5	67
05/09/2014	09:51:45	13158,08	14849,42	16,2	97,4	18,9	76,9	10,7	68
05/09/2014	09:51:49	13155,62	14883,54	16,2	97,3	18,9	76,3	10,6	69
05/09/2014	09:51:53	13089,82	14907,91	16,1	97,3	19,0	75,0	10,5	70
05/09/2014	09:52:04	13167,8	14920,1	16,1	97,3	18,8	75,9	10,5	71
05/09/2014	09:52:09	13089,82	14917,66	16,1	97,3	19,0	74,9	10,5	72
05/09/2014	09:52:15	13165,37	14917,66	16,1	97,3	18,8	75,9	10,5	73
05/09/2014	09:52:24	13182,43	14949,35	16,1	97,4	18,8	75,5	10,5	74
05/09/2014	09:52:30	13187,3	14949,35	16,1	97,3	18,8	76,0	10,5	75
05/09/2014	09:52:38	13108,88	14922,54	16,1	97,4	18,9	75,0	10,5	76
05/09/2014	09:52:48	13099,57	14912,79	16,1	97,3	19,0	75,0	10,5	77
05/09/2014	09:52:53	13104,44	14939,6	16,1	97,3	19,0	74,9	10,5	78
05/09/2014	09:53:00	13097,13	14922,54	16,1	97,2	19,0	75,0	10,5	79
05/09/2014	09:53:05	13089,82	14910,35	16,1	97,3	19,0	75,0	10,5	80
05/09/2014	09:53:10	13141	14954,22	16,1	97,3	18,9	75,2	10,5	81
05/09/2014	15:13:51	12631,64	13955	17,6	97,1	19,8	80,8	11,9	82

05/09/2014	15:16:40	13158,08	13857,51	17,7	97,2	18,9	89,4	12,4	83
05/09/2014	15:16:43	13121,5	13884,32	17,7	97,2	18,9	89,0	12,4	84
05/09/2014	15:16:46	13082,5	13889,19	17,7	97,1	19,0	88,2	12,4	85
05/09/2014	15:16:51	13016,7	13901,38	17,7	97,1	19,1	87,2	12,3	86
05/09/2014	15:16:54	13026,45	13906,25	17,7	97,1	19,1	87,2	12,3	87
05/09/2014	15:16:57	13016,7	13918,44	17,6	97,1	19,1	87,1	12,3	88
05/09/2014	15:17:01	13038,64	13920,88	17,6	97,1	19,1	87,2	12,3	89
05/09/2014	15:17:06	13043,51	13928,19	17,6	97,1	19,1	86,5	12,2	90
05/09/2014	15:17:10	13026,45	13928,19	17,6	97,1	19,1	86,4	12,2	91
05/09/2014	15:17:17	13014,26	13925,75	17,6	97,2	19,1	86,3	12,2	92
05/09/2014	15:17:20	13006,95	13942,81	17,6	97,2	19,1	86,2	12,2	93
05/09/2014	15:17:23	12992,33	13925,75	17,6	97,1	19,1	86,2	12,2	94
05/09/2014	15:17:32	12965,52	13928,19	17,6	97,3	19,2	85,5	12,1	95
05/09/2014	15:17:38	13033,78	13942,81	17,6	97,2	19,1	86,3	12,2	96
05/09/2014	15:17:43	13016,7	13930,62	17,6	97,2	19,1	86,3	12,2	97
05/09/2014	15:17:46	13019,14	13920,88	17,6	97,2	19,1	87,1	12,3	98
05/09/2014	15:17:50	13043,51	13918,44	17,6	97,2	19,1	87,2	12,3	99
05/09/2014	15:17:53	13036,2	13920,88	17,6	97,2	19,1	87,2	12,3	100
05/09/2014	15:17:57	13038,64	13918,44	17,6	97,2	19,1	87,2	12,3	101
05/09/2014	15:18:02	13067,88	13920,88	17,6	97,2	19,0	86,0	12,4	102
05/09/2014	15:18:14	12894,84	13911,13	17,6	97,3	19,3	85,3	12,2	103
05/09/2014	15:18:18	12875,35	13920,88	17,6	97,2	19,3	85,1	12,2	104
05/09/2014	15:18:21	12868,04	13923,31	17,6	97,2	19,4	85,1	12,2	105
05/09/2014	15:18:27	12894,84	13916	17,6	97,2	19,3	85,3	12,2	106
05/09/2014	15:18:30	12894,84	13923,31	17,6	97,1	19,3	85,2	12,2	107
05/09/2014	15:18:33	12872,91	13933,06	17,6	97,2	19,3	84,4	12,1	108
05/09/2014	15:18:37	12858,29	13950,12	17,6	97,2	19,4	84,2	12,1	109
05/09/2014	15:18:41	12846,1	13967,18	17,6	97,1	19,4	83,5	12,0	110
05/09/2014	15:18:46	12821,73	13969,62	17,6	97,1	19,4	83,4	12,0	111
05/09/2014	15:19:34	13141	14023,24	17,5	97,2	18,9	87,4	12,2	112
05/09/2014	15:19:39	13097,13	14058,79	17,4	97,1	19,0	86,0	12,1	113
05/09/2014	15:19:43	13082,5	14081,73	17,4	97,2	19,0	85,8	12,0	114
05/09/2014	15:19:49	13092,25	14142,65	17,3	97,3	19,0	84,9	11,9	115
05/09/2014	15:19:53	13075,19	14140,22	17,3	97,2	19,0	84,8	11,9	116
05/09/2014	15:19:58	13028,89	14162,15	17,3	97,2	19,1	83,9	11,8	117
05/09/2014	15:20:04	13050,82	14179,21	17,2	97,2	19,0	84,2	11,9	118
05/09/2014	15:20:08	13048,39	14162,15	17,3	97,2	19,0	84,0	11,8	119
05/09/2014	15:20:13	13075,19	14176,78	17,2	97,2	19,0	84,3	11,8	120
05/09/2014	15:20:20	13094,69	14196,27	17,2	97,2	19,0	84,3	11,8	121
05/09/2014	15:20:27	13063,01	14227,96	17,2	97,3	19,0	83,6	11,7	122
05/09/2014	15:20:34	13031,33	14223,08	17,2	97,3	19,1	82,9	11,7	123
05/09/2014	15:20:41	13065,44	14184,09	17,2	97,3	19,0	84,2	11,8	124

05/09/2014	15:20:47	13050,82	14159,71	17,3	97,2	19,0	84,6	11,9	125
05/09/2014	15:20:56	12892,41	14074,42	17,4	97,3	19,3	83,1	11,9	126
05/09/2014	15:21:01	12909,47	14050,04	17,4	97,2	19,3	83,3	11,9	127
05/09/2014	15:21:11	13028,89	14047,61	17,4	97,3	19,1	85,1	12,0	128
05/09/2014	15:21:13	13026,45	14054,92	17,4	97,3	19,1	85,1	12,0	129
05/09/2014	15:21:26	13201,92	14103,66	17,3	97,2	18,8	87,2	12,1	130
05/09/2014	15:21:30	13143,43	14128,03	17,3	97,2	18,9	85,8	12,0	131
05/09/2014	15:21:35	13097,13	14128,03	17,3	97,3	19,0	85,0	11,9	132
05/09/2014	15:21:44	13128,81	14125,6	17,3	97,3	18,9	85,8	12,0	133
05/09/2014	15:21:48	13131,25	14132,91	17,3	97,2	18,9	85,8	12,0	134
05/09/2014	15:21:55	13143,43	14159,71	17,3	97,2	18,9	85,7	11,9	135
05/09/2014	15:22:01	13182,43	14198,71	17,2	97,2	18,8	85,3	11,8	136
05/09/2014	15:22:06	13182,43	14181,65	17,2	97,2	18,8	85,4	11,9	137
05/09/2014	15:22:14	13114,19	14176,78	17,2	97,3	18,9	84,5	11,8	138
05/09/2014	15:22:26	13148,31	14225,52	17,2	97,3	18,9	84,7	11,8	139
05/09/2014	15:23:26	13250,67	14232,83	17,1	97,3	18,7	85,8	11,8	140
05/09/2014	15:23:32	13133,88	14215,77	17,2	97,3	18,9	84,7	11,8	141
05/09/2014	15:23:37	13167,8	14215,77	17,2	97,3	18,8	84,8	11,8	142
05/09/2014	15:23:41	13240,92	14203,58	17,2	97,2	18,7	86,2	11,9	143
08/09/2014	10:18:18	9945,92	10062,15	24,8	100,3	25,1	97,3	19,2	144
08/09/2014	10:28:18	9906,93	10031,22	24,9	100,2	25,2	97,4	19,4	145
08/09/2014	10:38:18	9836,25	9962,98	25,1	100,2	25,4	97,5	19,6	146
08/09/2014	10:48:18	9797,26	9914,24	25,2	100,2	25,5	98,0	19,8	147
08/09/2014	10:58:18	9753,39	9831,38	25,4	100,2	25,6	98,7	20,1	148
08/09/2014	11:08:18	9707,08	9809,44	25,4	100,3	25,7	98,1	20,0	149
08/09/2014	11:18:18	9682,71	9780,7	25,6	100,2	25,7	98,7	20,3	150
08/09/2014	11:28:18	9648,59	9753,39	25,6	100,2	25,8	98,1	20,2	151
08/09/2014	11:38:18	9629,09	9692,46	25,7	100,2	25,9	98,8	20,4	152
08/09/2014	11:48:18	9609,6	9641,28	25,8	100,2	25,9	99,4	20,6	153
08/09/2014	11:53:33	9151,42	9490,18	26,2	100,3	27,0	93,6	20,7	154
29/11/2014	11:53:17	10348,05	10582,01	23,7	100,7	24,2	95,7	17,9	155
02/12/2014	10:36:31	14907,91	17211	13,1	98,2	16,1	70,8	8,2	156
02/12/2014	10:36:48	14890,85	17091,58	13,2	98,3	16,2	71,8	8,3	157
02/12/2014	10:37:09	14844,55	17123,26	13,2	98,2	16,2	70,7	8,3	158
02/12/2014	10:37:18	14956,66	17186,63	13,1	98,2	16,1	71,5	8,3	159
02/12/2014	10:37:29	14593,52	17123,26	13,2	98,1	16,6	67,9	8,1	160
02/12/2014	10:37:37	14552,09	17115,95	13,2	98,2	16,7	67,4	8,1	161
02/12/2014	10:37:46	14535,03	17091,58	13,2	98,2	16,7	67,6	8,1	162
02/12/2014	10:37:54	14598,4	17098,46	13,2	98,2	16,6	68,5	8,2	163
02/12/2014	10:38:03	14571,59	17072,08	13,2	98,2	16,6	68,2	8,2	164
02/12/2014	10:38:12	14620,33	17096,46	13,2	98,2	16,6	68,6	8,2	165

02/12/2014	10:38:23	14566,72	17030,65	13,3	98,3	16,6	68,7	8,2	166
02/12/2014	10:38:31	14427,8	16979,47	13,3	98,2	16,8	67,8	8,2	167
02/12/2014	10:38:40	14344,94	16947,79	13,4	98,2	17,0	66,9	8,2	168
02/12/2014	10:38:50	14315,69	16918,54	13,4	98,3	17,0	67,0	8,2	169
02/12/2014	10:38:59	14403,43	16913,67	13,4	98,2	16,9	68,1	8,3	170
02/12/2014	10:39:08	14281,57	16940,48	13,4	98,2	17,1	66,1	8,1	171
02/12/2014	10:39:18	14403,43	16940,48	13,4	98,1	16,9	67,6	8,2	172
02/12/2014	10:39:29	14744,63	17016,03	13,3	98,2	16,4	70,9	8,4	173
02/12/2014	10:39:51	14574,03	17154,95	13,1	98,2	16,6	67,4	8,1	174
02/12/2014	10:39:57	14525,28	17115,95	13,2	98,2	16,7	67,0	8,1	175
02/12/2014	10:40:05	14383,93	17079,39	13,2	98,2	16,9	66,0	8,0	176
02/12/2014	10:40:14	14320,57	17037,96	13,3	98,2	17,0	65,8	8,1	177
02/12/2014	10:40:23	14288,88	17003,84	13,3	98,2	17,1	65,7	8,1	178
02/12/2014	10:40:31	14266,95	16972,16	13,4	98,4	17,1	65,9	8,1	179
02/12/2014	10:40:42	14218,21	16913,67	13,4	98,1	17,2	66,0	8,2	180
02/12/2014	10:40:51	14223,08	16899,05	13,4	98,3	17,2	66,1	8,2	181
02/12/2014	10:41:00	14310,82	16920,98	13,4	98,2	17,0	67,0	8,2	182
02/12/2014	10:41:11	14159,71	16891,73	13,5	98,2	17,3	65,3	8,1	183
02/12/2014	10:41:20	14050,04	16874,68	13,5	98,2	17,4	64,3	8,1	184
02/12/2014	10:41:29	13925,75	16818,62	13,6	98,3	17,6	63,8	8,1	185
02/12/2014	10:41:38	14057,36	16818,62	13,6	98,3	17,4	64,9	8,2	186
02/12/2014	10:41:49	13889,19	16765,01	13,6	98,2	17,7	63,7	8,1	187
02/12/2014	10:41:59	13979,37	16789,38	13,6	98,2	17,5	64,6	8,2	188
02/12/2014	10:42:10	13874,57	16762,57	13,6	98,2	17,7	63,6	8,1	189
02/12/2014	10:42:23	13811,21	16767,44	13,6	98,2	17,8	62,8	8,1	190
02/12/2014	10:42:36	13828,27	16730,89	13,7	98,2	17,8	63,4	8,2	191
02/12/2014	10:42:46	13859,95	16701,64	13,7	98,2	17,7	64,2	8,2	192
02/12/2014	10:42:53	13945,25	16743,07	13,6	98,2	17,6	64,6	8,2	193
02/12/2014	10:43:01	13889,19	16738,2	13,7	98,2	17,7	64,2	8,2	194
02/12/2014	10:43:09	13877,01	16711,39	13,7	98,2	17,7	64,2	8,2	195
02/12/2014	10:43:17	13976,93	16738,2	13,7	98,2	17,5	65,2	8,3	196
02/12/2014	10:43:25	13942,81	16740,63	13,7	98,3	17,6	65,0	8,3	197
02/12/2014	10:43:33	13935,5	16750,38	13,6	98,3	17,6	64,5	8,2	198
02/12/2014	10:43:43	13813,64	16701,64	13,7	98,2	17,8	63,5	8,2	199
02/12/2014	10:43:51	13818,52	16684,58	13,7	98,3	17,8	63,5	8,2	200
02/12/2014	10:43:59	13813,64	16635,84	13,8	98,3	17,8	64,1	8,3	201
02/12/2014	10:44:07	13889,19	16662,65	13,7	98,2	17,7	64,9	8,3	202
02/12/2014	10:44:17	13789,27	16655,34	13,8	98,3	17,8	63,9	8,2	203
02/12/2014	10:44:25	13935,5	16660,21	13,8	98,2	17,6	65,7	8,4	204
02/12/2014	10:44:34	13796,58	16667,52	13,7	98,2	17,8	63,9	8,3	205
02/12/2014	10:44:43	13857,51	16704,08	13,7	98,3	17,7	64,2	8,2	206
02/12/2014	10:44:49	13742,97	16650,48	13,8	98,2	17,9	63,2	8,2	207

02/12/2014	10:44:57	13794,15	16645,59	13,8	98,2	17,8	64,0	8,3	208
02/12/2014	10:45:11	13757,59	16643,15	13,8	98,3	17,9	63,3	8,2	209
02/12/2014	10:45:29	13940,37	16645,59	13,8	98,3	17,6	65,7	8,4	210
02/12/2014	10:45:42	13889,19	16667,52	13,7	98,2	17,7	64,9	8,3	211
02/12/2014	10:46:00	13786,83	16594,41	13,8	98,3	17,8	64,5	8,3	212
02/12/2014	10:46:10	13918,44	16665,08	13,7	98,3	17,6	65,0	8,3	213
02/12/2014	10:46:20	13801,46	16645,59	13,8	98,2	17,8	64,0	8,3	214
02/12/2014	10:46:31	13613,8	16562,72	13,9	98,3	18,1	62,7	8,2	215
02/12/2014	10:46:41	13686,91	16579,78	13,9	98,2	18,0	63,1	8,2	216
02/12/2014	10:46:52	13757,59	16606,59	13,8	98,4	17,9	63,8	8,3	217
02/12/2014	10:47:04	13511,44	16591,97	13,8	98,3	18,3	61,2	8,1	218
02/12/2014	10:47:14	13579,68	16589,53	13,8	98,2	18,2	62,0	8,2	219
02/12/2014	10:47:25	13552,87	16596,84	13,8	98,3	18,2	61,9	8,2	220
02/12/2014	10:47:39	13470,01	16574,91	13,9	98,2	18,3	60,6	8,1	221
02/12/2014	10:47:52	13455,38	16562,72	13,9	98,3	18,4	60,9	8,1	222
02/12/2014	10:48:00	13513,88	16540,79	13,9	98,2	18,3	61,8	8,2	223
02/12/2014	10:48:11	13679,6	16562,72	13,9	98,2	18,0	63,5	8,3	224
02/12/2014	10:48:22	13513,88	16521,29	13,9	98,2	18,3	61,9	8,2	225
02/12/2014	10:48:30	13713,72	16548,1	13,9	98,3	18,0	64,2	8,3	226
02/12/2014	10:48:40	13733,22	16584,66	13,8	98,2	17,9	63,8	8,3	227
02/12/2014	10:49:01	13784,4	16555,41	13,9	98,3	17,8	65,1	8,4	228
02/12/2014	10:49:29	13969,62	16518,86	13,9	98,2	17,6	67,2	8,5	229
02/12/2014	10:50:07	13686,91	16496,92	14,0	98,2	18,0	64,2	8,4	230
02/12/2014	10:50:41	13889,19	16548,1	13,9	98,3	17,7	66,1	8,4	231
02/12/2014	10:51:10	13772,21	16523,73	13,9	98,2	17,9	65,1	8,4	232
02/12/2014	10:51:28	13357,9	16506,67	14,0	98,2	18,5	60,2	8,1	233
02/12/2014	10:51:46	13435,89	16511,54	13,9	98,2	18,4	61,1	8,2	234
02/12/2014	10:52:03	13440,76	16487,17	14,0	98,2	18,4	61,6	8,2	235
02/12/2014	10:52:34	13460,26	16379,94	14,1	98,2	18,4	62,8	8,4	236
02/12/2014	10:52:52	13516,31	16435,99	14,0	98,2	18,3	63,0	8,4	237
02/12/2014	10:53:08	13691,79	16535,92	13,9	98,3	18,0	63,7	8,3	238
02/12/2014	10:53:29	13621,11	16562,22	13,9	98,3	18,1	62,7	8,2	239
02/12/2014	10:53:49	13859,95	16638,28	13,8	98,3	17,7	64,8	8,3	240
02/12/2014	10:54:09	13738,09	16626,09	13,8	98,3	17,9	63,3	8,2	241
02/12/2014	10:54:27	13806,33	16633,4	13,8	98,3	17,8	64,1	8,3	242
02/12/2014	10:54:53	13976,93	16691,89	13,7	98,3	17,5	65,3	8,3	243
02/12/2014	10:55:28	13974,5	16638,28	13,8	98,3	17,5	65,9	8,4	244
02/12/2014	10:55:43	13633,3	16577,35	13,9	98,2	18,1	62,8	8,2	245
02/12/2014	10:56:01	13606,49	16538,35	13,9	98,3	18,1	62,8	8,3	246
02/12/2014	10:56:35	13523,62	16477,42	14,0	98,3	18,3	62,5	8,3	247
02/12/2014	10:57:11	13777,09	16545,66	13,9	98,3	17,9	65,1	8,4	248
02/12/2014	10:57:48	13767,34	16572,47	13,9	98,3	17,9	64,0	8,3	249

02/12/2014	10:58:25	13723,47	16577,35	13,9	98,4	17,9	63,8	8,3	250
02/12/2014	10:58:52	13428,58	16496,92	14,0	98,4	18,4	61,4	8,2	251
02/12/2014	10:59:30	13428,58	16448,18	14,0	98,3	18,4	61,6	8,2	252
02/12/2014	11:00:06	13467,57	16492,05	14,0	98,3	18,4	61,7	8,2	253
02/12/2014	11:00:30	13499,25	16518,86	13,9	98,3	18,3	61,8	8,2	254
02/12/2014	11:00:44	13452,95	16494,48	14,0	98,3	18,4	61,6	8,2	255
02/12/2014	11:01:03	13448,07	16418,93	14,1	98,2	18,4	62,2	8,3	256
02/12/2014	11:01:21	13618,67	16470,11	14,0	98,3	18,1	64,0	8,4	257
02/12/2014	11:01:36	13533,37	16474,99	14,0	98,3	18,2	62,5	8,3	258
02/12/2014	11:01:56	13638,17	16480,37	14,0	98,4	18,1	64,1	8,4	259
02/12/2014	11:02:36	13767,34	16482,3	14,0	98,3	17,9	65,2	8,4	260
02/12/2014	11:02:55	13389,58	16389,69	14,1	98,4	18,5	61,6	8,3	261
02/12/2014	11:03:41	13906,25	16460,37	14,0	98,3	17,7	67,0	8,5	262
02/12/2014	11:03:59	13523,62	16496,92	14,0	98,4	18,3	62,4	8,3	263
02/12/2014	11:04:22	13679,6	16565,16	13,9	98,4	18,0	63,1	8,2	264
02/12/2014	11:04:41	13530,94	16577,35	13,9	98,4	18,2	61,4	8,1	265
02/12/2014	11:05:09	13309,16	16538,35	13,9	98,4	18,6	59,4	8,0	266
02/12/2014	11:05:29	13516,31	16550,54	13,9	98,3	18,3	61,8	8,2	267
02/12/2014	11:05:46	13747,84	16594,41	13,8	98,3	17,9	63,8	8,3	268
02/12/2014	11:06:13	13323,76	16431,12	14,0	98,3	18,6	60,6	8,2	269
02/12/2014	11:06:30	13440,76	16465,24	14,0	98,3	18,4	61,6	8,2	270
02/12/2014	11:06:50	13986,68	16545,66	13,9	98,4	17,5	67,2	8,5	271
02/12/2014	11:07:21	14191,4	16691,89	13,7	98,3	17,2	67,8	8,4	272
02/12/2014	11:07:37	13872,13	16733,32	13,7	98,3	17,7	64,1	8,2	273
02/12/2014	11:07:53	13913,57	16726,01	13,7	98,3	17,6	64,4	8,2	274
02/12/2014	11:08:18	13840,45	16591,97	13,8	98,3	17,8	64,8	8,3	275
02/12/2014	11:09:14	12792,49	16409,19	14,1	98,4	19,5	55,1	7,9	276
02/12/2014	11:09:42	12877,79	16353,13	14,2	98,4	19,3	56,5	8,0	277
02/12/2014	11:10:05	12697,44	16309,26	14,2	98,2	19,6	55,0	8,0	278
02/12/2014	11:10:23	12551,21	16243,46	14,3	98,3	19,9	54,1	7,9	279
02/12/2014	11:10:40	12175,89	16065,55	14,5	98,3	20,8	51,4	7,9	280
02/12/2014	11:11:22	12758,37	16204,47	14,3	98,3	19,5	56,7	8,1	281
02/12/2014	11:11:44	12470,79	16145,98	14,4	98,3	20,0	54,0	8,0	282
02/12/2014	11:12:05	12519,53	16124,04	14,5	98,3	20,0	54,7	8,1	283
02/12/2014	11:12:33	12529,28	16177,66	14,4	98,3	19,9	54,2	8,0	284
02/12/2014	11:12:57	12768,12	16238,59	14,3	98,4	19,5	56,3	8,1	285
02/12/2014	11:13:53	13401,77	16511,54	13,9	98,3	18,5	60,9	8,2	286
02/12/2014	11:14:35	13301,85	16538,35	13,9	98,3	18,6	59,4	8,1	287
02/12/2014	11:15:01	13150,74	16433,56	14,0	98,4	18,9	58,9	8,1	288
02/12/2014	11:15:33	13552,87	16587,1	13,8	98,4	18,2	61,9	8,2	289
02/12/2014	11:16:06	13535,81	16640,71	13,8	98,3	18,2	60,8	8,1	290
02/12/2014	11:16:38	14174,34	16842,99	13,5	98,4	17,2	66,2	8,2	291

02/12/2014	11:17:09	13428,58	16635,84	13,8	98,3
02/12/2014	11:17:52	14500,91	17018,47	13,3	98,4
02/12/2014	11:18:31	13596,74	16830,81	13,5	98,4
02/12/2014	11:18:52	13216,55	16628,53	13,8	98,4
02/12/2014	11:19:00	12987,46	16555,41	13,9	98,3
02/12/2014	11:19:24	13455,38	16535,92	13,9	98,4
02/12/2014	11:19:37	13077,63	16482,3	14,0	98,4
02/12/2014	11:19:50	12850,98	16414,06	14,1	98,4
02/12/2014	11:20:07	12677,94	16338,51	14,2	98,3
02/12/2014	11:20:23	13128,81	16365,32	14,1	98,4
02/12/2014	11:20:33	13102	16404,31	14,1	98,3
02/12/2014	11:21:25	14198,71	16796,69	13,6	98,3
02/12/2014	11:21:42	13884,32	16784,5	13,6	98,3
02/12/2014	11:21:50	13889,19	16745,51	13,6	98,4
02/12/2014	11:22:07	13647,92	16738,2	13,7	98,3
02/12/2014	11:22:13	13862,39	16723,57	13,7	98,4
02/12/2014	11:22:23	13955	16765,01	13,6	98,4
02/12/2014	11:22:37	13962,31	16767,44	13,6	98,4
02/12/2014	11:23:07	14084,67	16828,37	13,5	98,4
02/12/2014	11:23:18	13884,32	16833,25	13,5	98,4
02/12/2014	11:23:31	13891,63	16786,94	13,6	98,3
02/12/2014	11:23:43	13967,18	16791,81	13,6	98,3
02/12/2014	11:23:51	13818,52	16755,26	13,6	98,5
02/12/2014	11:24:00	13884,32	16747,95	13,6	98,3
02/12/2014	11:24:07	13869,7	16760,13	13,6	98,3
02/12/2014	11:24:15	13830,7	16743,07	13,6	98,5
02/12/2014	11:25:06	11732,34	15941,25	14,7	98,3
02/12/2014	11:25:29	12073,53	15870,58	14,8	98,4
02/12/2014	11:25:42	12127,15	15807,14	14,7	98,3
02/12/2014	11:26:07	12502,47	16026,58	14,6	98,4
02/12/2014	11:26:31	12563,4	16063,36	14,5	98,3
02/12/2014	11:26:59	12665,76	16033,87	14,6	98,4
02/12/2014	11:27:14	12534,15	16007,06	14,6	98,4
02/12/2014	11:27:26	12490,28	16046,05	14,6	98,5
02/12/2014	11:27:36	12400,11	16043,62	14,6	98,4
02/12/2014	11:29:10	12441,54	16282,45	14,2	98,3
02/12/2014	11:29:23	12297,75	16160,6	14,4	98,4
02/12/2014	11:29:30	12168,58	16111,85	14,5	98,3
02/12/2014	11:29:50	12514,85	16128,92	14,4	98,4
02/12/2014	11:30:13	12156,4	16011,93	14,6	98,3
02/12/2014	11:30:34	12324,56	15965,63	14,7	98,4
02/12/2014	11:30:43	12336,74	15977,81	14,6	98,4

18,4	59,8	8,0	292
16,7	68,1	8,2	293
18,1	59,6	7,8	294
18,8	57,4	7,8	295
19,1	56,0	7,8	296
18,4	61,0	8,1	297
19,0	57,5	8,0	298
19,4	55,4	7,9	299
19,7	54,4	7,9	300
18,9	59,4	8,2	301
19,0	58,3	8,1	302
17,2	66,9	8,3	303
17,7	63,6	8,1	304
17,7	63,7	8,1	305
18,1	61,5	8,0	306
17,7	64,1	8,2	307
17,6	64,5	8,2	308
17,6	64,5	8,2	309
17,4	64,9	8,1	310
17,7	63,0	8,0	311
17,7	63,6	8,1	312
17,6	64,5	8,2	313
17,8	62,8	8,1	314
17,7	63,7	8,1	315
17,7	63,6	8,1	316
17,8	63,0	8,1	317
21,4	48,0	7,7	318
20,8	52,5	8,1	319
20,7	52,7	8,1	320
20,0	55,6	8,2	321
19,9	55,9	8,2	322
19,7	57,6	8,3	323
19,9	55,8	8,2	324
20,0	55,5	8,2	325
20,2	54,3	8,1	326
20,1	52,3	7,8	327
20,4	52,3	7,9	328
20,6	50,9	7,8	329
20,0	54,6	8,0	330
20,6	51,8	7,9	331
20,3	54,2	8,2	332
20,3	54,2	8,1	333

02/12/2014	11:31:01	12404,98	15977,81	14,6	98,3	20,2	54,9	8,2	334
02/12/2014	11:31:09	12363,55	15987,56	14,6	98,4	20,2	54,6	8,2	335
02/12/2014	11:31:36	12741,31	16226,4	14,3	98,4	19,6	56,2	8,1	336
02/12/2014	11:31:55	12424,48	16182,53	14,4	98,4	20,1	53,2	7,9	337
02/12/2014	11:32:09	12621,89	16180,09	14,4	98,4	19,8	55,4	8,1	338
02/12/2014	11:32:24	12619,45	16187,41	14,4	98,4	19,8	55,3	8,1	339
02/12/2014	11:32:37	12646,26	16187,41	14,4	98,4	19,7	55,5	8,1	340
02/12/2014	11:32:46	12631,64	16189,84	14,4	98,4	19,8	55,4	8,1	341
02/12/2014	11:33:10	11610,48	15795,03	14,9	98,3	21,6	48,0	7,8	342
02/12/2014	11:33:25	12568,27	15943,89	14,7	98,3	19,9	57,3	8,4	343
02/12/2014	11:33:40	12492,72	16055,8	14,5	98,4	20,0	55,1	8,1	344
02/12/2014	11:35:18	15763,35	17544,89	12,7	98,4	14,9	77,2	8,3	345
02/12/2014	11:35:42	13828,27	17196,36	13,1	98,4	17,8	58,4	7,5	346
02/12/2014	11:36:01	13989,12	17013,59	13,3	98,3	17,5	62,1	7,9	347
02/12/2014	11:36:09	14089,04	16998,97	13,3	98,4	17,4	63,4	7,9	348
02/12/2014	11:36:23	14059,79	16959,98	13,4	98,3	17,4	63,6	8,0	349
02/12/2014	11:37:04	16075,3	17664,3	12,5	98,4	14,5	79,5	8,3	350
02/12/2014	11:37:09	15714,6	17576,57	12,6	98,3	15,0	75,9	8,2	351
02/12/2014	11:37:43	13984,24	17176,88	13,1	98,4	17,5	60,6	7,7	352
02/12/2014	11:37:58	14240,14	17086,71	13,2	98,3	17,1	64,2	7,9	353
02/12/2014	11:41:39	10691,68	15565,94	15,2	98,3	23,5	40,6	7,4	354
02/12/2014	11:42:00	11651,91	15463,58	15,3	98,4	21,6	51,8	8,4	355
02/12/2014	11:42:15	12012,6	15487,95	15,3	98,4	20,9	55,5	8,6	356
02/12/2014	11:42:24	12088,16	15575,69	15,2	98,4	20,7	55,6	8,6	357
02/12/2014	11:42:34	11973,61	15607,37	15,2	98,4	20,9	53,9	8,4	358
02/12/2014	11:42:44	12010,17	15609,81	15,1	98,4	20,9	54,1	8,4	359
02/12/2014	11:42:52	11883,44	15583	15,2	98,4	21,1	52,9	8,4	360
02/12/2014	11:43:01	11912,68	15561,06	15,2	98,3	21,1	53,8	8,5	361
02/12/2014	11:43:11	11924,87	15561,06	15,2	98,3	21,0	53,8	8,5	362
02/12/2014	11:43:32	11332,65	14776,31	16,3	97,8	22,2	54,7	9,3	363
02/12/2014	12:07:57	12994,77	16009,5	14,6	98,0	19,1	61,5	8,6	364
02/12/2014	12:08:53	11997,98	15682,92	15,0	98,0	20,9	53,2	8,3	365
02/12/2014	12:09:08	12344,05	15736,54	15,0	98,1	20,3	56,5	8,5	366
02/12/2014	12:09:26	12690,13	15851,08	14,8	98,1	19,7	59,5	8,6	367
02/12/2014	12:09:48	12302,62	15782,84	14,9	98,0	20,3	56,1	8,5	368
02/12/2014	12:10:34	11990,67	15985,12	14,6	98,2	20,9	50,4	7,9	369
02/12/2014	12:10:47	12200,26	15924,2	14,7	98,1	20,5	53,4	8,2	370
02/12/2014	12:11:01	12358,68	15946,13	14,7	98,1	20,2	54,8	8,2	371
02/12/2014	12:11:13	12214,89	15972,94	14,7	98,1	20,5	52,9	8,1	372
02/12/2014	12:11:27	12261,19	15982,89	14,6	98,3	20,4	53,4	8,1	373
02/12/2014	12:11:38	12334,31	16007,06	14,6	98,2	20,3	53,8	8,1	374
02/12/2014	12:11:49	12400,11	15997,31	14,6	98,1	20,2	54,8	8,2	375

02/12/2014	12:12:02	12195,39	15938,82	14,7	98,2	20,5	53,3	8,1	376
02/12/2014	12:12:20	12587,77	16048,49	14,6	98,1	19,8	56,4	8,3	377
02/12/2014	12:19:25	12107,65	15821,84	14,9	98,3	20,7	53,2	8,2	378
02/12/2014	12:19:44	11937,05	15734,1	15,0	98,2	21,0	52,0	8,2	379
02/12/2014	12:19:57	11944,37	15802,34	14,9	98,3	21,0	51,5	8,1	380
02/12/2014	12:20:11	12097,91	15885,71	14,8	98,3	20,7	52,7	8,1	381
02/12/2014	12:20:34	12322,12	15933,94	14,7	98,3	20,3	54,6	8,2	382
02/12/2014	12:20:43	12346,49	16016,81	14,6	98,3	20,3	53,8	8,1	383
02/12/2014	12:20:57	12171,02	15972,94	14,7	98,3	20,6	52,3	8,0	384
02/12/2014	12:21:14	12502,47	16016,81	14,6	98,2	20,0	55,7	8,2	385
02/12/2014	12:21:27	12448,85	16075,3	14,5	98,3	20,1	54,5	8,1	386
02/12/2014	12:21:39	12412,29	16085,05	14,5	98,3	20,1	53,9	8,0	387
02/12/2014	12:21:52	12312,37	16060,67	14,5	98,2	20,3	53,1	8,0	388
02/12/2014	12:22:02	12370,86	16085,05	14,5	98,3	20,2	53,7	8,0	389
02/12/2014	12:22:14	12387,92	16070,42	14,5	98,2	20,2	53,8	8,1	390
02/12/2014	12:22:23	12317,25	16067,99	14,5	98,3	20,3	53,1	8,0	391
02/12/2014	12:22:33	12175,89	16011,93	14,6	98,3	20,6	51,9	7,9	392
02/12/2014	12:22:47	12436,67	16055,8	14,5	98,3	20,1	54,5	8,1	393
02/12/2014	12:23:00	12417,17	16077,74	14,5	98,3	20,1	54,3	8,1	394
02/12/2014	12:23:17	12609,7	16143,54	14,4	98,3	19,8	55,8	8,1	395
02/12/2014	12:23:28	12609,7	16145,98	14,4	98,3	19,8	55,8	8,1	396
02/12/2014	12:23:43	12336,74	16094,8	14,5	98,3	20,3	53,1	8,0	397
02/12/2014	12:23:56	12273,38	16048,49	14,6	98,3	20,4	52,9	8,0	398
02/12/2014	12:24:04	12275,82	16004,62	14,6	98,2	20,4	53,1	8,0	399
02/12/2014	12:24:21	12188,08	16007,06	14,6	98,3	20,6	52,3	8,0	400
02/12/2014	12:24:39	12668,19	16067,99	14,5	98,3	19,7	57,1	8,3	401
02/12/2014	12:24:51	12456,16	16092,36	14,5	98,3	20,1	54,4	8,1	402
02/12/2014	12:25:00	12441,54	16089,92	14,5	98,4	20,1	54,4	8,1	403
02/12/2014	12:25:18	12531,71	16114,29	14,5	98,4	19,9	54,7	8,0	404
02/12/2014	12:35:57	13119,06	16145,98	14,4	98,0	18,9	61,7	8,6	405
02/12/2014	12:38:09	14340,06	16552,98	13,9	98,0	17,0	71,5	8,8	406
02/12/2014	12:38:36	14254,76	16557,85	13,9	98,0	17,1	70,5	8,7	407
02/12/2014	12:38:49	14420,49	16560,29	13,9	98,0	16,9	72,5	8,8	408
02/12/2014	12:39:10	14140,22	16531,04	13,9	98,0	17,3	69,2	8,7	409
02/12/2014	12:39:21	14101,22	16499,36	14,0	98,0	17,3	69,2	8,7	410
02/12/2014	12:39:36	14232,83	16550,54	13,9	97,9	17,1	70,1	8,7	411
02/12/2014	12:39:46	14257,2	16540,79	13,9	98,0	17,1	70,6	8,7	412
02/12/2014	12:39:59	14115,85	16509,11	13,9	98,0	17,3	68,8	8,6	413
02/12/2014	12:40:28	14308,38	16657,77	13,8	98,0	17,0	69,8	8,6	414
02/12/2014	12:40:49	14288,88	16743,07	13,6	98,1	17,1	68,5	8,4	415
02/12/2014	12:41:02	14556,97	16726,01	13,7	98,0	16,7	72,1	8,7	416
02/12/2014	12:41:19	14574,03	16645,59	13,8	98,1	16,6	73,0	8,7	417

02/12/2014	12:41:32	14442,42	16677,27	13,7	98,1	16,8	71,3	8,7	418
02/12/2014	12:41:42	14315,69	16606,59	13,8	98,0	17,0	70,5	8,7	419
02/12/2014	12:42:07	13996,43	16538,35	13,9	98,0	17,5	67,3	8,5	420
02/12/2014	12:42:19	14174,34	16540,79	13,9	98,1	17,2	69,6	8,7	421
02/12/2014	12:42:49	14552,09	16596,84	13,8	98,1	16,7	73,5	8,8	422
02/12/2014	12:43:04	14388,81	16601,72	13,8	98,1	16,9	71,4	8,7	423
02/12/2014	12:43:16	14457,04	16609,03	13,8	98,1	16,8	72,3	8,8	424
02/12/2014	12:43:26	14478,98	16657,77	13,8	98,1	16,8	71,8	8,7	425
02/12/2014	12:43:44	14301,07	16643,15	13,8	98,1	17,0	69,8	8,6	426
02/12/2014	12:43:59	14362	16679,71	13,7	98,1	16,9	70,2	8,6	427
02/12/2014	12:44:19	14296,19	16713,83	13,7	98,1	17,0	69,1	8,5	428
02/12/2014	12:44:34	14381,49	16645,59	13,8	98,1	16,9	70,8	8,6	429
02/12/2014	12:44:53	14179,21	16579,78	13,9	98,1	17,2	69,0	8,6	430
02/12/2014	12:45:11	14293,76	16562,72	13,9	98,1	17,1	70,9	8,7	431
02/12/2014	12:45:26	14135,34	16543,23	13,9	98,1	17,3	69,1	8,6	432
02/12/2014	12:45:40	14193,64	16552,98	13,9	98,1	17,2	69,6	8,7	433
02/12/2014	12:45:54	14174,34	16518,86	13,9	98,1	17,2	69,7	8,7	434
02/12/2014	12:46:11	14374,18	16518,86	13,9	98,0	16,9	72,1	8,8	435
02/12/2014	12:46:28	14318,13	16548,1	13,9	98,2	17,0	71,1	8,7	436
02/12/2014	12:46:42	14152,4	16516,42	13,9	98,1	17,3	69,3	8,6	437
02/12/2014	12:46:58	13933,06	16496,92	14,0	98,1	17,6	67,5	8,6	438
02/12/2014	12:47:15	14259,64	16448,18	14,0	98,1	17,1	71,4	8,8	439
02/12/2014	12:47:28	14379,06	16516,42	13,9	98,1	16,9	72,2	8,8	440
02/12/2014	12:47:44	14006,18	16472,55	14,0	98,1	17,5	68,3	8,6	441
02/12/2014	12:48:01	13891,63	16445,74	14,0	98,2	17,7	67,4	8,6	442
02/12/2014	12:48:18	14266,95	16484,74	14,0	98,0	17,1	71,3	8,8	443
02/12/2014	12:49:11	13845,33	16584,66	13,8	98,1	17,7	64,9	8,3	444
02/12/2014	12:49:27	13838,01	16482,8	14,0	98,1	17,8	66,1	8,5	445
02/12/2014	12:49:43	13799,02	16492,05	14,0	98,1	17,8	65,8	8,5	446
02/12/2014	12:49:56	13742,97	16438,43	14,0	98,1	17,9	65,6	8,5	447
02/12/2014	12:50:03	13808,77	16431,12	14,0	98,1	17,8	66,5	8,6	448
02/12/2014	12:50:17	13669,85	16426,24	14,1	98,1	18,0	64,8	8,5	449
02/12/2014	12:50:31	13781,96	16394,56	14,1	98,2	17,8	66,5	8,6	450
02/12/2014	12:50:48	13701,54	16438,43	14,0	98,1	18,0	65,4	8,5	451
02/12/2014	12:51:03	13730,78	16428,68	14,1	98,1	17,9	65,6	8,5	452
02/12/2014	12:51:13	13696,66	16414,06	14,1	98,1	18,0	65,5	8,6	453
02/12/2014	12:51:33	13891,63	16433,56	14,0	98,2	17,7	67,4	8,6	454
02/12/2014	12:51:47	13838,01	16443,3	14,0	98,1	17,8	66,6	8,6	455
02/12/2014	12:52:16	13686,91	16389,69	14,1	98,1	18,0	65,0	8,5	456
02/12/2014	12:52:33	13884,32	16450,62	14,0	98,1	17,7	67,0	8,6	457
02/12/2014	12:52:51	13859,95	16479,86	14,0	98,1	17,7	66,7	8,6	458
02/12/2014	12:53:05	13652,79	16428,68	14,1	98,0	18,1	64,7	8,5	459

02/12/2014	12:53:24	13735,66	16426,24	14,1	98,1	17,9	65,6	8,5	460
02/12/2014	12:53:32	13672,29	16433,56	14,0	98,1	18,0	64,8	8,5	461
02/12/2014	12:53:50	13838,01	16435,99	14,0	98,2	17,8	66,6	8,6	462
02/12/2014	12:54:01	13799,02	16462,8	14,0	98,1	17,8	65,9	8,5	463
02/12/2014	12:54:09	13679,6	16431,12	14,0	98,1	18,0	64,8	8,5	464
02/12/2014	12:54:20	13516,31	16370,19	14,1	98,1	18,3	63,7	8,5	465
02/12/2014	12:54:33	13621,11	16362,88	14,1	98,2	18,1	65,2	8,6	466
02/12/2014	12:54:52	13691,79	16392,12	14,1	98,2	18,0	65,1	8,5	467
02/12/2014	12:55:06	13725,91	16401,87	14,1	98,0	17,9	65,7	8,6	468
02/12/2014	12:55:24	13599,18	16365,32	14,1	98,2	18,1	64,6	8,5	469
02/12/2014	12:55:48	12309,94	16031,43	14,6	98,1	20,3	53,6	8,1	470
02/12/2014	12:56:14	11766,46	15665,86	15,1	98,1	21,3	51,1	8,2	471
02/12/2014	15:59:09	14396,37	16623,5	13,5	98,0	16,9	68,8	8,4	472
02/12/2014	15:59:28	14483,85	16765,01	13,6	98,0	16,8	70,6	8,5	473
02/12/2014	16:00:03	13701,54	16613,9	13,8	98,0	18,0	63,6	8,3	474
02/12/2014	16:00:17	13742,97	16516,42	13,9	98,0	17,9	64,6	8,4	475
02/12/2014	16:00:34	13840,45	16533,48	13,9	98,0	17,8	65,5	8,4	476
02/12/2014	16:00:46	13803,9	16499,36	14,0	98,0	17,8	65,8	8,5	477
02/12/2014	16:00:59	13828,27	16482,3	14,0	98,0	17,8	66,0	8,5	478
02/12/2014	16:01:13	13877,01	16492,05	14,0	98,0	17,7	66,7	8,6	479
02/12/2014	16:01:36	13964,75	16482,3	14,0	98,0	17,6	67,8	8,6	480
02/12/2014	16:01:50	13752,71	16457,93	14,0	98,0	17,9	65,2	8,5	481
02/12/2014	16:02:02	13794,15	16450,62	14,0	98,1	17,8	66,0	8,5	482
02/12/2014	16:02:14	13657,67	16401,87	14,1	98,1	18,0	64,9	8,5	483
02/12/2014	16:02:24	13638,17	16392,12	14,1	98,1	18,1	64,8	8,5	484
02/12/2014	16:02:34	13601,61	16401,87	14,1	98,0	18,1	64,1	8,5	485
02/12/2014	16:02:47	13628,42	16414,06	14,1	98,1	18,1	64,6	8,5	486
02/12/2014	16:02:57	13640,61	16435,99	14,0	98,1	18,1	64,6	8,5	487
02/12/2014	16:03:08	13713,72	16416,5	14,1	98,1	18,0	65,6	8,5	488
02/12/2014	16:03:21	13833,14	16462,8	14,0	98,0	17,8	66,1	8,5	489
02/12/2014	16:03:34	13891,63	16489,61	14,0	98,1	17,7	66,8	8,6	490
02/12/2014	16:03:50	13630,86	16435,99	14,0	98,1	18,1	64,6	8,5	491
02/12/2014	16:04:01	13684,48	16433,56	14,0	98,1	18,0	64,9	8,5	492
02/12/2014	16:04:11	13711,28	16448,18	14,0	98,1	18,0	65,0	8,5	493
02/12/2014	16:04:21	13730,78	16438,43	14,0	98,1	17,9	65,6	8,5	494
02/12/2014	16:04:32	13777,09	16445,74	14,0	98,0	17,9	66,3	8,6	495
02/12/2014	16:04:43	13742,97	16470,11	14,0	98,2	17,9	65,1	8,4	496
02/12/2014	16:04:55	13752,71	16462,8	14,0	98,1	17,9	65,2	8,5	497
02/12/2014	16:05:07	13723,47	16457,93	14,0	98,1	17,9	65,1	8,5	498
02/12/2014	16:05:17	13730,78	16479,86	14,0	98,1	17,9	65,0	8,5	499
02/12/2014	16:05:26	13716,16	16450,62	14,0	98,2	18,0	65,1	8,5	500
02/12/2014	16:05:36	13725,91	16467,93	14,0	98,1	17,9	65,1	8,5	501

02/12/2014	16:05:53	13708,85	16485,24	14,0	98,1	18,0	65,0	8,5	502
02/12/2014	16:06:02	13891,79	16477,42	14,0	98,2	18,0	64,3	8,4	503
02/12/2014	16:06:13	13713,72	16467,68	14,0	98,2	18,0	65,0	8,5	504
02/12/2014	16:06:28	13779,52	16457,93	14,0	98,1	17,9	65,9	8,5	505
02/12/2014	16:06:46	13808,93	16428,68	14,1	98,1	18,1	64,0	8,4	506
02/12/2014	16:07:03	13730,78	16448,18	14,0	98,1	17,9	65,1	8,5	507
02/12/2014	16:07:20	13808,77	16457,93	14,0	98,2	17,8	66,0	8,5	508
02/12/2014	16:07:37	13906,25	16487,17	14,0	98,1	17,7	66,9	8,6	509
02/12/2014	16:07:54	13864,82	16518,86	13,9	98,1	17,7	66,2	8,5	510
02/12/2014	16:08:02	13811,21	16523,73	13,9	98,2	17,8	65,3	8,4	511
02/12/2014	16:08:09	13825,83	16509,11	13,9	98,2	17,8	65,5	8,4	512
02/12/2014	16:08:20	13799,02	16543,23	13,9	98,1	17,8	65,2	8,4	513
02/12/2014	16:08:37	13730,78	16516,42	13,9	98,1	17,9	64,5	8,4	514
02/12/2014	16:08:55	13857,67	16516,42	13,9	98,2	18,0	63,6	8,3	515
02/12/2014	16:09:15	13847,92	16504,23	14,0	98,1	18,1	64,0	8,4	516
02/12/2014	16:09:35	13923,31	16511,54	13,9	98,2	17,6	66,5	8,5	517
02/12/2014	16:09:47	13981,81	16528,61	13,9	98,1	17,5	67,3	8,5	518
02/12/2014	16:09:59	14188,96	16587,1	13,8	98,1	17,2	69,0	8,6	519
02/12/2014	16:10:16	14158,71	16648,02	13,8	98,2	17,3	67,9	8,5	520
02/12/2014	16:10:33	14174,34	16626,09	13,8	98,3	17,2	68,4	8,5	521
02/12/2014	16:10:44	13916	16611,47	13,8	98,2	17,6	65,6	8,4	522
02/12/2014	16:11:03	13933,06	16579,78	13,9	98,2	17,6	66,4	8,5	523
02/12/2014	16:11:19	13786,83	16543,23	13,9	98,2	17,8	65,1	8,4	524
02/12/2014	16:11:31	13957,43	16538,35	13,9	98,2	17,6	67,1	8,5	525
02/12/2014	16:11:42	13925,75	16543,23	13,9	98,2	17,6	66,9	8,5	526
02/12/2014	16:11:54	13996,43	16562,72	13,9	98,2	17,5	67,2	8,5	527
02/12/2014	16:12:06	13933,06	16545,86	13,9	98,2	17,6	66,9	8,5	528
02/12/2014	16:12:27	13906,25	16511,54	13,9	98,2	17,7	66,4	8,5	529
02/12/2014	16:12:40	13925,75	16521,29	13,9	98,2	17,6	67,0	8,5	530
02/12/2014	16:12:58	13784,4	16484,74	14,0	98,2	17,8	65,8	8,5	531
02/12/2014	16:13:09	13923,31	16516,42	13,9	98,2	17,6	66,5	8,5	532
02/12/2014	16:13:24	13889,19	16533,48	13,9	98,2	17,7	66,2	8,5	533
02/12/2014	16:13:39	13820,95	16506,67	14,0	98,2	17,8	65,5	8,4	534
02/12/2014	16:13:49	13764,9	16533,48	13,9	98,2	17,9	64,6	8,4	535
02/12/2014	16:14:00	13825,83	16545,86	13,9	98,1	17,8	65,3	8,4	536
02/12/2014	16:14:11	13718,6	16533,48	13,9	98,2	17,9	64,3	8,4	537
02/12/2014	16:14:30	13416,39	16426,24	14,1	98,2	18,4	62,1	8,3	538
02/12/2014	16:14:41	13562,62	16428,68	14,1	98,2	18,2	63,7	8,4	539
02/12/2014	16:14:59	13825,83	16484,74	14,0	98,2	17,8	66,0	8,5	540
02/12/2014	16:15:13	13820,95	16479,86	14,0	98,2	17,8	66,0	8,5	541
02/12/2014	16:15:37	13862,39	16526,17	13,9	98,2	17,7	66,1	8,5	542
02/12/2014	16:16:17	13857,51	16570,04	13,9	98,2	17,7	65,5	8,4	543

02/12/2014	16:16:28	13833,14	16562,72	13,9	98,2
02/12/2014	16:16:42	13716,16	16504,23	14,0	98,2
02/12/2014	16:16:55	13730,78	16499,36	14,0	98,1
02/12/2014	16:17:11	13557,74	16465,24	14,0	98,3
02/12/2014	16:17:30	13777,09	16474,99	14,0	98,2
02/12/2014	16:17:44	13618,67	16457,93	14,0	98,1
02/12/2014	16:18:08	13635,73	16501,79	14,0	98,3
02/12/2014	16:18:23	13660,1	16504,23	14,0	98,2
02/12/2014	16:18:33	13660,1	16499,36	14,0	98,1
02/12/2014	16:18:53	13426,14	16477,42	14,0	98,3
02/12/2014	16:19:03	13482,19	16423,81	14,1	98,2
02/12/2014	16:19:12	13501,69	16433,66	14,0	98,2
02/12/2014	16:19:23	13538,25	16409,19	14,1	98,2
02/12/2014	16:19:37	13645,48	16460,37	14,0	98,1
02/12/2014	16:19:51	13735,66	16479,86	14,0	98,2
02/12/2014	16:20:06	13694,22	16501,79	14,0	98,3
02/12/2014	16:20:16	13701,54	16511,54	13,9	98,2
02/12/2014	16:20:37	13655,23	16477,42	14,0	98,2
02/12/2014	16:20:54	13506,56	16443,3	14,0	98,2
02/12/2014	16:21:05	13448,07	16418,93	14,1	98,2
02/12/2014	16:21:18	13591,87	16411,62	14,1	98,2
02/12/2014	16:21:32	13601,61	16460,37	14,0	98,2
02/12/2014	16:21:49	13572,37	16487,17	14,0	98,2
02/12/2014	16:22:03	13523,62	16511,54	13,9	98,2
02/12/2014	16:22:17	13572,37	16484,74	14,0	98,2
02/12/2014	16:22:28	13550,43	16494,48	14,0	98,2
02/12/2014	16:22:43	13594,3	16487,17	14,0	98,2
02/12/2014	16:22:55	13467,57	16457,93	14,0	98,2
02/12/2014	16:23:07	13353,03	16411,62	14,1	98,2
02/12/2014	16:23:17	13426,14	16389,69	14,1	98,2
02/12/2014	16:23:36	13735,66	16460,37	14,0	98,3
02/12/2014	16:23:47	13638,17	16474,99	14,0	98,2
02/12/2014	16:24:07	13633,3	16509,11	13,9	98,3
02/12/2014	16:24:19	13723,47	16516,42	13,9	98,3
02/12/2014	16:24:30	13606,49	16470,11	14,0	98,3
02/12/2014	16:24:41	13496,82	16435,99	14,0	98,3
02/12/2014	16:24:51	13438,33	16392,12	14,1	98,1
02/12/2014	16:25:06	13457,82	16409,19	14,1	98,3
02/12/2014	16:25:17	13565,06	16443,3	14,0	98,3
02/12/2014	16:25:29	13589,93	16492,05	14,0	98,3
02/12/2014	16:25:45	13513,88	16504,23	14,0	98,2
02/12/2014	16:26:03	13194,61	16394,56	14,1	98,3

17,8	65,3	8,4	544
18,0	64,8	8,4	545
17,9	64,9	8,4	546
18,2	63,2	8,3	547
17,9	65,8	8,5	548
18,1	64,0	8,4	549
18,1	63,9	8,4	550
18,0	64,0	8,4	551
18,0	64,1	8,4	552
18,4	61,5	8,2	553
18,3	62,9	8,4	554
18,3	62,9	8,4	555
18,2	63,2	8,4	556
18,1	64,2	8,4	557
17,9	65,0	8,4	558
18,0	64,7	8,4	559
18,0	64,3	8,4	560
18,0	64,1	8,4	561
18,3	62,9	8,4	562
18,4	62,3	8,3	563
18,1	64,0	8,4	564
18,1	63,4	8,3	565
18,2	63,2	8,3	566
18,3	62,0	8,2	567
18,2	63,2	8,3	568
18,2	63,0	8,3	569
18,1	63,3	8,3	570
18,4	61,8	8,2	571
18,5	61,3	8,3	572
18,4	62,3	8,3	573
17,9	65,1	8,4	574
18,1	64,0	8,4	575
18,1	63,5	8,3	576
17,9	64,4	8,4	577
18,1	63,4	8,3	578
18,3	62,9	8,4	579
18,4	62,3	8,3	580
18,4	62,3	8,3	581
18,2	63,7	8,4	582
18,2	63,1	8,3	583
18,3	62,3	8,3	584
18,8	59,7	8,2	585

02/12/2014	16:16:28	13833,14	16562,72	13,9	99,2	17,8	65,3	8,4	544
02/12/2014	16:16:42	13716,16	16504,23	14,0	99,2	18,0	64,8	8,4	545
02/12/2014	16:16:55	13730,78	16499,36	14,0	99,1	17,9	64,9	8,4	546
02/12/2014	16:17:11	13557,74	16465,24	14,0	99,3	18,2	63,2	8,3	547
02/12/2014	16:17:30	13777,09	16474,99	14,0	99,2	17,9	65,8	8,5	548
02/12/2014	16:17:44	13618,67	16457,93	14,0	99,1	18,1	64,0	8,4	549
02/12/2014	16:18:08	13635,73	16501,79	14,0	99,3	18,1	63,9	8,4	550
02/12/2014	16:18:23	13660,1	16504,23	14,0	99,2	18,0	64,0	8,4	551
02/12/2014	16:18:33	13660,1	16499,36	14,0	99,1	18,0	64,1	8,4	552
02/12/2014	16:18:53	13426,14	16477,42	14,0	99,3	18,4	61,5	8,2	553
02/12/2014	16:19:03	13482,19	16423,81	14,1	99,2	18,3	62,9	8,4	554
02/12/2014	16:19:12	13501,69	16433,56	14,0	99,2	18,3	62,9	8,4	555
02/12/2014	16:19:23	13538,25	16409,19	14,1	99,2	18,2	63,2	8,4	556
02/12/2014	16:19:37	13645,48	16460,37	14,0	99,1	18,1	64,2	8,4	557
02/12/2014	16:19:51	13735,66	16479,86	14,0	99,2	17,9	65,0	8,4	558
02/12/2014	16:20:06	13694,22	16501,79	14,0	99,3	18,0	64,7	8,4	559
02/12/2014	16:20:16	13701,54	16511,54	13,9	99,2	18,0	64,3	8,4	560
02/12/2014	16:20:37	13655,23	16477,42	14,0	99,2	18,0	64,1	8,4	561
02/12/2014	16:20:54	13506,56	16443,3	14,0	99,2	18,3	62,9	8,4	562
02/12/2014	16:21:05	13448,07	16418,93	14,1	99,2	18,4	62,3	8,3	563
02/12/2014	16:21:18	13591,87	16411,62	14,1	99,2	18,1	64,0	8,4	564
02/12/2014	16:21:32	13601,61	16460,37	14,0	99,2	18,1	63,4	8,3	565
02/12/2014	16:21:49	13572,37	16487,17	14,0	99,2	18,2	63,2	8,3	566
02/12/2014	16:22:03	13523,62	16511,54	13,9	99,2	18,3	62,0	8,2	567
02/12/2014	16:22:17	13572,37	16484,74	14,0	99,2	18,2	63,2	8,3	568
02/12/2014	16:22:28	13550,43	16494,48	14,0	99,2	18,2	63,0	8,3	569
02/12/2014	16:22:43	13594,3	16487,17	14,0	99,2	18,1	63,3	8,3	570
02/12/2014	16:22:55	13467,57	16457,93	14,0	99,2	18,4	61,8	8,2	571
02/12/2014	16:23:07	13353,03	16411,62	14,1	99,2	18,5	61,3	8,3	572
02/12/2014	16:23:17	13426,14	16389,69	14,1	99,2	18,4	62,3	8,3	573
02/12/2014	16:23:36	13735,66	16460,37	14,0	99,3	17,9	65,1	8,4	574
02/12/2014	16:23:47	13638,17	16474,99	14,0	99,2	18,1	64,0	8,4	575
02/12/2014	16:24:07	13633,3	16509,11	13,9	99,3	18,1	63,5	8,3	576
02/12/2014	16:24:19	13723,47	16516,42	13,9	99,3	17,9	64,4	8,4	577
02/12/2014	16:24:30	13606,49	16470,11	14,0	99,3	18,1	63,4	8,3	578
02/12/2014	16:24:41	13496,82	16435,99	14,0	99,3	18,3	62,9	8,4	579
02/12/2014	16:24:51	13438,33	16392,12	14,1	99,1	18,4	62,3	8,3	580
02/12/2014	16:25:06	13457,82	16409,19	14,1	99,3	18,4	62,3	8,3	581
02/12/2014	16:25:17	13565,06	16443,3	14,0	99,3	18,2	63,7	8,4	582
02/12/2014	16:25:29	13589,93	16492,05	14,0	99,3	18,2	63,1	8,3	583
02/12/2014	16:25:45	13513,88	16504,23	14,0	99,2	18,3	62,3	8,3	584
02/12/2014	16:26:03	13194,61	16394,56	14,1	99,3	18,8	59,7	8,2	585

02/12/2014	16:26:23	13523,62	16389,69	14,1	99,2	18,3	63,2	8,4	586
02/12/2014	16:26:42	13643,04	16433,56	14,0	99,3	18,1	64,6	8,5	587
02/12/2014	16:26:57	13574,8	16453,05	14,0	99,1	18,2	63,3	8,4	588
02/12/2014	16:27:10	13708,85	16487,17	14,0	99,1	18,0	64,9	8,5	589
02/12/2014	16:27:21	13706,41	16531,04	13,9	99,3	18,0	64,3	8,4	590
02/12/2014	16:27:40	13316,47	16492,05	14,0	99,3	18,6	60,0	8,1	591
02/12/2014	16:28:26	12846,1	16404,31	14,1	99,3	19,4	55,4	7,9	592
02/12/2014	16:28:46	12782,74	16275,14	14,3	99,3	19,5	55,9	8,0	593
02/12/2014	16:29:12	12614,58	16175,22	14,4	99,3	19,8	55,4	8,1	594
02/12/2014	16:29:24	12573,15	16145,98	14,4	99,2	19,9	55,2	8,1	595
02/12/2014	16:29:40	12607,26	16150,85	14,4	99,2	19,8	55,8	8,2	596
02/12/2014	16:29:53	12643,82	16158,16	14,4	99,2	19,7	55,9	8,1	597
02/12/2014	16:30:12	12724,25	16145,98	14,4	99,2	19,6	57,2	8,2	598
02/12/2014	16:30:46	12609,7	16036,3	14,6	99,2	19,8	56,9	8,3	599
02/12/2014	16:31:00	12521,96	16041,18	14,6	99,2	20,0	55,7	8,2	600
02/12/2014	16:31:19	12909,47	16167,91	14,4	99,2	19,3	58,5	8,3	601
02/12/2014	16:31:38	12807,11	16089,92	14,5	99,2	19,5	58,5	8,4	602
02/12/2014	16:31:58	12853,42	16170,35	14,4	99,3	19,4	58,2	8,3	603
02/12/2014	16:32:16	12804,67	16226,4	14,3	99,2	19,5	56,9	8,1	604
02/12/2014	16:32:31	12787,61	16189,84	14,4	99,2	19,5	57,4	8,2	605
02/12/2014	16:32:44	12843,67	16233,71	14,3	99,2	19,4	57,1	8,1	606
02/12/2014	16:32:57	12814,42	16248,33	14,3	99,3	19,4	56,9	8,1	607
02/12/2014	16:33:18	12634,07	16194,72	14,4	99,3	19,8	55,4	8,1	608
02/12/2014	16:33:33	12967,96	16275,14	14,3	99,2	19,2	58,0	8,2	609
02/12/2014	16:33:47	12876,35	16272,71	14,3	99,3	19,3	57,5	8,2	610
02/12/2014	16:33:59	12941,15	16277,58	14,2	99,1	19,2	57,9	8,2	611
02/12/2014	16:34:12	12716,94	16238,59	14,3	99,2	19,6	55,7	8,0	612
02/12/2014	16:34:21	12804,67	16258,08	14,3	99,2	19,5	56,8	8,1	613
02/12/2014	16:34:33	12936,28	16280,02	14,2	99,2	19,2	57,9	8,2	614
02/12/2014	16:34:46	13089,82	16333,63	14,2	99,2	19,0	58,9	8,2	615
02/12/2014	16:35:01	12765,68	16301,95	14,2	99,2	19,5	55,7	8,0	616
02/12/2014	16:35:59	13903,82	16516,42	13,9	99,2	17,7	66,4	8,5	617
02/12/2014	16:36:11	13813,64	16540,79	13,9	99,3	17,8	65,3	8,4	618
02/12/2014	16:36:32	13850,2	16687,1	13,8	99,3	17,7	65,4	8,4	619
02/12/2014	16:36:48	13811,21	16572,47	13,9	99,2	17,8	64,8	8,4	620
02/12/2014	16:37:00	13830,7	16574,91	13,9	99,2	17,8	64,8	8,3	621
02/12/2014	16:37:10	13752,71	16601,72	13,8	99,3	17,9	63,8	8,3	622
02/12/2014	16:37:26	13706,41	16567,6	13,9	99,2	18,0	63,7	8,3	623
02/12/2014	16:37:39	13786,83	16589,53	13,8	99,3	17,8	64,6	8,3	624
02/12/2014	16:37:53	13660,1	16562,72	13,9	99,3	18,0	63,4	8,3	625
02/12/2014	16:38:03	13608,93	16535,92	13,9	99,3	18,1	62,8	8,3	626
02/12/2014	16:38:14	13677,16	16528,61	13,9	99,3	18,0	63,6	8,3	627

02/12/2014	16:38:25	13560,18	16474,99	14,0	98,3	18,2	63,2	8,3	628
02/12/2014	16:38:35	13716,16	16521,29	13,9	98,2	18,0	64,4	8,4	629
02/12/2014	16:38:49	13572,37	16535,92	13,9	98,3	18,2	62,6	8,3	630
02/12/2014	16:39:04	13647,92	16555,41	13,9	98,2	18,1	63,4	8,3	631
02/12/2014	16:40:43	11610,48	15463,58	15,3	98,2	21,6	51,3	8,4	632
02/12/2014	16:41:00	12124,71	15621,99	15,1	98,2	20,7	55,7	8,6	633
02/12/2014	16:41:14	12173,46	15724,35	15,0	98,4	20,6	54,9	8,4	634
02/12/2014	16:41:28	12392,8	15790,15	14,9	98,2	20,2	56,6	8,5	635
02/12/2014	16:41:44	12202,7	15812,09	14,9	98,2	20,5	54,4	8,3	636
02/12/2014	16:42:04	12726,68	15870,56	14,8	98,3	19,6	60,0	8,6	637
02/12/2014	16:42:20	12702,31	15982,69	14,6	98,2	19,6	58,3	8,4	638
02/12/2014	16:42:26	12631,64	15985,12	14,6	98,3	19,8	57,5	8,4	639
02/12/2014	16:42:35	12407,42	15963,19	14,7	98,3	20,2	55,0	8,2	640
02/12/2014	16:43:58	12563,4	16362,88	14,1	98,2	19,9	53,0	7,8	641
02/12/2014	16:44:13	12292,88	16189,84	14,4	98,3	20,4	51,5	7,8	642
02/12/2014	16:44:28	12470,79	16131,35	14,4	98,2	20,0	54,0	8,0	643
02/12/2014	16:44:37	12509,78	16111,85	14,5	98,3	20,0	54,7	8,1	644
02/12/2014	16:44:59	12446,42	16092,36	14,5	98,3	20,1	54,4	8,1	645
02/12/2014	16:45:26	12461,04	16114,29	14,5	98,3	20,1	54,0	8,0	646
02/12/2014	16:45:36	12458,6	16102,11	14,5	98,3	20,1	54,4	8,1	647
02/12/2014	16:46:00	12461,04	16085,05	14,5	98,3	20,1	54,5	8,1	648
02/12/2014	16:46:13	12470,79	16082,61	14,5	98,3	20,0	54,5	8,1	649
02/12/2014	16:46:45	12846,1	16258,08	14,3	98,2	19,4	57,0	8,1	650
02/12/2014	16:47:00	12514,65	16228,84	14,3	98,3	20,0	53,6	7,9	651
02/12/2014	16:47:12	12624,32	16192,28	14,4	98,3	19,8	55,3	8,1	652
02/12/2014	16:47:21	12546,34	16150,85	14,4	98,2	19,9	55,1	8,1	653
02/12/2014	16:47:34	12570,71	16155,72	14,4	98,3	19,9	55,2	8,1	654
02/12/2014	16:47:53	12507,34	16141,1	14,4	98,4	20,0	54,5	8,0	655
02/12/2014	16:48:11	11822,66	15924,2	14,7	98,3	21,6	47,0	7,7	656
02/12/2014	16:48:32	12695	16033,87	14,6	98,4	19,7	57,7	8,3	657
02/12/2014	16:48:49	12599,95	16121,6	14,5	98,2	19,8	55,8	8,2	658
02/12/2014	16:49:20	14659,33	16630,96	13,8	98,2	16,5	74,1	8,8	659
02/12/2014	16:49:45	13628,42	16740,63	13,7	98,3	18,1	61,4	8,1	660
02/12/2014	16:50:00	13601,61	16755,26	13,6	98,2	18,1	60,3	7,9	661
02/12/2014	16:50:09	13616,24	16713,83	13,7	98,3	18,1	61,0	8,0	662
02/12/2014	16:50:20	13314,03	16640,71	13,8	98,3	18,6	58,3	7,9	663
02/12/2014	16:51:12	15712,17	17413,26	12,8	98,3	15,0	78,1	8,4	664
02/12/2014	16:51:23	15473,33	17501,02	12,7	98,3	15,3	74,2	8,2	665
02/12/2014	16:52:12	13779,52	16633,4	13,8	98,3	17,9	63,9	8,3	666
02/12/2014	16:52:31	13825,83	16694,33	13,7	98,3	17,8	63,5	8,2	667
02/12/2014	16:53:42	12575,58	16189,84	14,4	98,2	19,9	54,7	8,0	668
02/12/2014	16:54:01	12563,4	16033,87	14,6	98,3	19,9	56,3	8,3	669

02/12/2014	16:54:16	12741,31	16031,43	14,6	98,3	19,6	58,4	8,4	670
02/12/2014	16:54:32	12517,09	15987,56	14,6	98,3	20,0	56,2	8,3	671
02/12/2014	16:54:50	11503,25	15524,51	15,3	98,3	21,8	49,6	8,2	672
02/12/2014	16:55:05	12634,07	15624,43	15,1	98,3	19,8	61,4	8,9	673
02/12/2014	16:55:18	12682,82	15768,22	14,9	98,2	19,7	60,4	8,8	674
02/12/2014	16:55:34	12585,33	15816,96	14,9	98,2	19,8	58,6	8,6	675
02/12/2014	16:55:44	12629,2	15851,08	14,8	98,3	19,8	58,7	8,5	676
02/12/2014	16:56:07	12431,79	15868,14	14,8	98,3	20,1	56,5	8,4	677
02/12/2014	16:56:23	12539,03	15892,51	14,8	98,3	19,9	57,4	8,4	678
02/12/2014	16:56:32	12855,85	15914,45	14,7	98,2	19,4	60,9	8,7	679
02/12/2014	16:56:47	13043,51	16077,74	14,5	98,3	19,1	61,0	8,5	680
02/12/2014	16:57:00	12790,05	16038,74	14,6	98,3	19,5	59,0	8,4	681
02/12/2014	17:02:58	11859,07	15292,98	15,6	98,4	21,2	55,7	8,8	682
02/12/2014	17:03:17	12090,59	15651,24	15,1	98,3	20,7	54,7	8,5	683
02/12/2014	17:03:39	12256,32	15819,4	14,9	98,3	20,4	55,0	8,3	684
02/12/2014	17:04:01	11354,58	15729,23	15,0	98,3	22,1	46,1	7,8	685
02/12/2014	17:04:11	11859,07	15680,48	15,1	98,3	21,2	51,8	8,2	686
02/12/2014	17:04:24	12497,59	15814,53	14,9	98,3	20,0	57,8	8,5	687
02/12/2014	17:04:40	12300,19	15894,95	14,8	98,3	20,3	54,7	8,3	688
02/12/2014	17:04:53	12129,59	15870,58	14,8	98,3	20,7	53,2	8,2	689
02/12/2014	17:05:04	12168,58	15877,89	14,8	98,3	20,6	53,3	8,2	690
02/12/2014	17:05:45	12521,96	16043,62	14,6	98,3	20,0	55,7	8,2	691
02/12/2014	17:06:12	12509,78	16050,93	14,5	98,4	20,0	55,5	8,2	692
02/12/2014	17:06:32	12010,17	16033,87	14,6	98,3	20,9	50,0	7,8	693
02/12/2014	17:06:47	11783,51	15826,71	14,9	98,3	21,3	49,6	7,9	694
02/12/2014	17:06:57	12249,01	15929,07	14,7	98,3	20,4	53,9	8,2	695
02/12/2014	17:07:09	12492,72	16019,24	14,6	98,3	20,0	55,6	8,2	696
02/12/2014	17:07:19	12495,16	16038,74	14,6	98,3	20,0	55,5	8,2	697
02/12/2014	17:07:30	12446,42	16011,93	14,6	98,3	20,1	55,0	8,2	698
02/12/2014	17:07:39	12441,54	16058,24	14,5	98,2	20,1	54,5	8,1	699
02/12/2014	17:07:48	12443,98	16070,42	14,5	98,3	20,1	54,4	8,1	700
02/12/2014	17:07:59	12468,35	16087,48	14,5	98,3	20,0	54,5	8,1	701
02/12/2014	17:08:10	12553,65	16102,11	14,5	98,2	19,9	55,6	8,2	702
02/12/2014	17:08:19	12458,6	16094,8	14,5	98,3	20,1	54,4	8,1	703
02/12/2014	17:08:28	12429,35	16065,55	14,5	98,3	20,1	54,4	8,1	704
02/12/2014	17:08:40	12319,68	16092,36	14,5	98,3	20,3	53,0	8,0	705
02/12/2014	17:08:51	12487,85	16077,74	14,5	98,4	20,0	55,0	8,1	706
02/12/2014	17:09:02	12500,03	16102,11	14,5	98,4	20,0	55,0	8,1	707
02/12/2014	17:09:24	12412,29	16092,36	14,5	98,2	20,1	53,9	8,0	708
02/12/2014	17:09:34	12439,1	16082,61	14,5	98,3	20,1	54,4	8,1	709
02/12/2014	17:09:51	12219,76	15999,75	14,6	98,2	20,5	52,5	8,0	710
02/12/2014	17:10:04	12239,26	15970,5	14,7	98,3	20,5	53,4	8,1	711

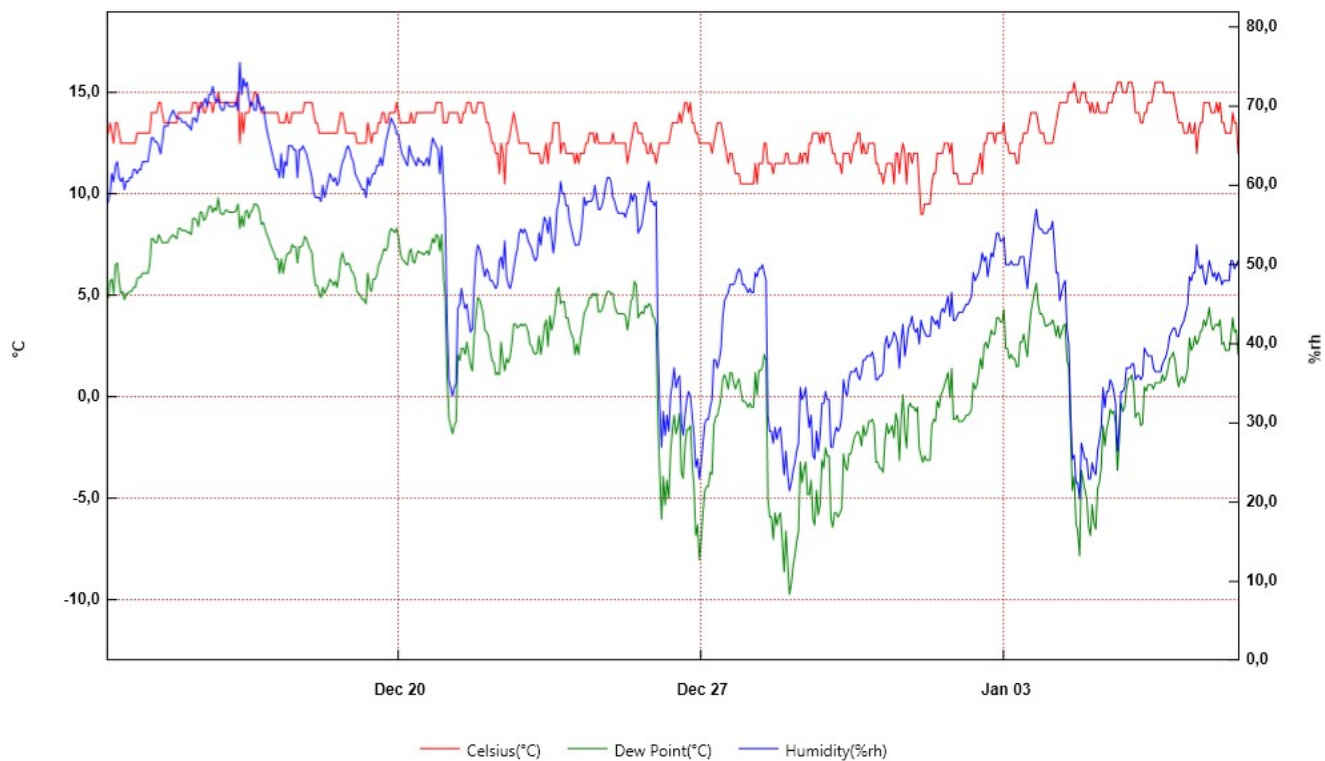
02/12/2014	17:10:12	12348,93	15987,56	14,6	98,3	20,3	54,2	8,1	712
02/12/2014	17:10:21	12373,3	15992,44	14,6	98,3	20,2	54,7	8,2	713
02/12/2014	17:10:32	12772,99	16055,8	14,5	98,3	19,5	58,1	8,3	714
02/12/2014	17:10:46	12487,85	16136,23	14,4	98,3	20,0	54,4	8,0	715
02/12/2014	17:11:02	12370,86	16089,92	14,5	98,3	20,2	53,8	8,0	716
02/12/2014	17:11:16	12439,1	16114,29	14,5	98,4	20,1	53,9	8,0	717
02/12/2014	17:13:15	14515,54	16431,12	14,0	98,2	16,7	75,0	9,0	718
02/12/2014	17:13:32	14457,04	16535,92	13,9	98,1	16,8	73,1	8,9	719
02/12/2014	17:13:41	14559,41	16565,16	13,9	98,2	16,7	73,7	8,8	720
02/12/2014	17:13:52	14447,3	16587,1	13,8	98,1	16,8	72,1	8,7	721
02/12/2014	17:14:00	14268,88	16570,04	13,9	98,2	17,1	70,5	8,7	722
02/12/2014	17:14:14	14257,2	16535,92	13,9	98,1	17,1	70,6	8,7	723
02/12/2014	17:14:32	14554,53	16591,97	13,8	98,2	16,7	73,5	8,8	724
02/12/2014	17:14:44	14454,61	16626,09	13,8	98,2	16,8	71,5	8,7	725
02/12/2014	17:15:04	14681,26	16689,46	13,7	98,2	16,5	73,8	8,7	726
02/12/2014	17:15:14	14588,65	16694,33	13,7	98,2	16,6	72,7	8,7	727
02/12/2014	17:15:26	14566,72	16684,58	13,7	98,2	16,6	72,3	8,7	728
02/12/2014	17:15:37	14591,09	16679,71	13,7	98,2	16,6	73,2	8,7	729
02/12/2014	17:15:46	14671,51	16701,64	13,7	98,1	16,5	73,4	8,7	730
02/12/2014	17:15:57	14591,09	16716,26	13,7	98,2	16,6	72,6	8,7	731
02/12/2014	17:16:12	14468,73	16684,58	13,7	98,2	16,8	71,3	8,6	732
02/12/2014	17:16:19	14279,13	16601,72	13,8	98,2	17,1	70,0	8,6	733
02/12/2014	17:16:36	14778,75	16672,39	13,7	98,2	16,3	75,5	8,9	734
02/12/2014	17:16:45	14683,7	16672,39	13,7	98,2	16,5	74,3	8,8	735
02/12/2014	17:16:57	14676,39	16743,07	13,6	98,1	16,5	73,1	8,7	736
02/12/2014	17:17:14	14605,71	16789,36	13,6	98,2	16,6	72,0	8,6	737
02/12/2014	17:17:21	14747,06	16786,94	13,6	98,2	16,4	73,6	8,7	738
02/12/2014	17:17:30	14778,75	16789,36	13,6	98,1	16,3	74,1	8,7	739
02/12/2014	17:17:58	14425,36	16767,44	13,6	98,3	16,9	69,9	8,5	740
02/12/2014	17:18:10	14513,1	16711,39	13,7	98,2	16,7	71,6	8,6	741
02/12/2014	17:18:21	14357,12	16694,33	13,7	98,2	17,0	69,7	8,5	742
02/12/2014	17:18:34	14435,11	16616,34	13,8	98,2	16,8	71,9	8,7	743
02/12/2014	17:18:43	14413,18	16655,34	13,8	98,2	16,9	70,9	8,6	744
02/12/2014	17:18:52	14293,76	16618,78	13,8	98,2	17,1	70,3	8,6	745
02/12/2014	17:19:05	14366,37	16594,41	13,8	98,1	16,9	71,4	8,7	746
02/12/2014	17:19:17	14425,36	16611,47	13,8	98,2	16,9	71,9	8,7	747
02/12/2014	17:19:26	14478,98	16626,09	13,8	98,2	16,8	72,0	8,7	748
02/12/2014	17:19:38	14264,51	16591,97	13,8	98,1	17,1	70,0	8,6	749
02/12/2014	17:19:50	14218,21	16572,47	13,9	98,3	17,2	69,5	8,6	750
02/12/2014	17:20:01	14218,21	16557,85	13,9	98,2	17,2	70,0	8,7	751
02/12/2014	17:20:22	14186,52	16550,54	13,9	98,1	17,2	69,6	8,7	752
02/12/2014	17:20:31	14174,34	16533,46	13,9	98,2	17,2	69,6	8,7	753

02/12/2014	17:20:46	14054,92	16487,17	14,0	98,2	17,4	68,7	8,8	754
02/12/2014	17:20:55	14098,35	16496,92	14,0	98,1	17,4	69,2	8,7	755
02/12/2014	17:21:44	13989,12	16672,39	13,7	98,1	17,5	65,9	8,4	756
02/12/2014	17:21:59	13691,79	16596,84	13,8	98,2	18,0	63,1	8,2	757
02/12/2014	17:22:08	13652,79	16550,54	13,9	98,2	18,1	63,4	8,3	758
02/12/2014	17:22:21	13672,29	16448,16	14,0	98,2	18,0	64,3	8,4	759
02/12/2014	17:22:32	13791,71	16485,24	14,0	98,1	17,8	65,9	8,5	760
02/12/2014	17:22:46	13523,62	16389,69	14,1	98,2	18,3	63,2	8,4	761
02/12/2014	17:23:02	13916	16399,44	14,1	98,3	17,6	67,7	8,8	762
02/12/2014	17:23:19	13955	16501,79	14,0	98,2	17,6	67,6	8,6	763
02/12/2014	17:23:36	13647,92	16485,24	14,0	98,3	18,1	64,1	8,4	764
02/12/2014	17:23:48	13803,9	16487,17	14,0	98,1	17,8	65,9	8,5	765
02/12/2014	17:24:08	13767,34	16470,11	14,0	98,2	17,9	65,2	8,4	766
02/12/2014	17:24:22	13757,59	16487,17	14,0	98,2	17,9	65,1	8,4	767
02/12/2014	17:24:43	14020,8	16504,23	14,0	98,3	17,5	68,2	8,6	768
02/12/2014	17:25:01	13879,45	16555,41	13,9	98,2	17,7	66,1	8,5	769
02/12/2014	17:25:12	13913,57	16574,91	13,9	98,2	17,6	65,8	8,4	770
02/12/2014	17:25:30	13993,99	16572,47	13,9	98,1	17,5	66,7	8,5	771
02/12/2014	17:25:47	13818,52	16543,23	13,9	98,2	17,8	65,3	8,4	772
02/12/2014	17:25:59	13740,53	16531,04	13,9	98,2	17,9	64,5	8,4	773
02/12/2014	17:26:13	13925,75	16555,41	13,9	98,2	17,6	66,8	8,5	774
02/12/2014	17:26:35	13691,79	16501,79	14,0	98,1	18,0	64,2	8,4	775
02/12/2014	17:26:49	13874,57	16526,17	13,9	98,1	17,7	66,2	8,5	776
02/12/2014	17:27:02	13872,29	16548,1	13,9	98,2	18,0	63,5	8,3	777
02/12/2014	17:27:13	13706,41	16528,61	13,9	98,1	18,0	64,3	8,4	778
02/12/2014	17:27:33	13872,13	16474,99	14,0	98,2	17,7	66,6	8,6	779
02/12/2014	17:27:43	13845,33	16453,05	14,0	98,2	17,7	66,2	8,5	780
02/12/2014	17:28:01	13501,69	16499,36	14,0	98,2	18,3	62,3	8,3	781
02/12/2014	17:28:28	12095,47	15992,44	14,6	98,1	20,7	51,6	8,0	782
02/12/2014	17:29:20	13750,28	16048,49	14,6	98,2	17,9	70,0	9,1	783
03/12/2014	11:02:34	12487,85	15997,31	14,6	99,5	20,0	65,8	8,2	784

2

SONDE MICROCLIMATICHE

1_PT



From: sabato 13 dicembre 2014 06:00:00 - To: giovedì 8 gennaio 2015 11:00:00

I_PT	Time	Celsius[°C]	Humidity(%rh)	Dew Point[°C]	Serial Number
1	13/12/2014 06:00	13	57,5	4,8	10016886
2	13/12/2014 07:00	13	58	4,9	
3	13/12/2014 08:00	13,5	59	5,7	
4	13/12/2014 09:00	13	61,5	5,8	
5	13/12/2014 10:00	12,5	60,5	5,1	
6	13/12/2014 11:00	13,5	62,5	6,5	
7	13/12/2014 12:00	13,5	63	6,6	
8	13/12/2014 13:00	13	61	5,7	
9	13/12/2014 14:00	12,5	60,5	5,1	
10	13/12/2014 15:00	12,5	61	5,2	
11	13/12/2014 16:00	12,5	59,5	4,8	
12	13/12/2014 17:00	12,5	60,5	5,1	
13	13/12/2014 18:00	12,5	60,5	5,1	
14	13/12/2014 19:00	12,5	61	5,2	
15	13/12/2014 20:00	12,5	61	5,2	
16	13/12/2014 21:00	12,5	62	5,4	
17	13/12/2014 22:00	12,5	62	5,4	
18	13/12/2014 23:00	13	61,5	5,8	
19	14/12/2014 00:00	13	62	5,9	
20	14/12/2014 01:00	13	62	5,9	
21	14/12/2014 02:00	13	63	6,1	
22	14/12/2014 03:00	13	63	6,1	
23	14/12/2014 04:00	13	63	6,1	
24	14/12/2014 05:00	13	63	6,1	
25	14/12/2014 06:00	13	64,5	6,5	
26	14/12/2014 07:00	14	66	7,8	
27	14/12/2014 08:00	14	66	7,8	
28	14/12/2014 09:00	14	65,5	7,6	
29	14/12/2014 10:00	14	65,5	7,6	
30	14/12/2014 11:00	14,5	65	8	
31	14/12/2014 12:00	14,5	64	7,8	
32	14/12/2014 13:00	14	65,5	7,6	
33	14/12/2014 14:00	13,5	67,5	7,6	
34	14/12/2014 15:00	13,5	67,5	7,6	
35	14/12/2014 16:00	13,5	67,5	7,6	
36	14/12/2014 17:00	13,5	68,5	7,8	
37	14/12/2014 18:00	13,5	69	7,9	
38	14/12/2014 19:00	13,5	69,5	8	
39	14/12/2014 20:00	13,5	69	7,9	
40	14/12/2014 21:00	13,5	68,5	7,8	
41	14/12/2014 22:00	14	68,5	8,3	
42	14/12/2014 23:00	14	68,5	8,3	
43	15/12/2014 00:00	14	68	8,2	
44	15/12/2014 01:00	14	68	8,2	
45	15/12/2014 02:00	14	68	8,2	
46	15/12/2014 03:00	14	67,5	8,1	
47	15/12/2014 04:00	14	67,5	8,1	
48	15/12/2014 05:00	14	67	8	
49	15/12/2014 06:00	14,5	68,5	8,8	

50	15/12/2014 07:00	14,5	68,5	8,8
51	15/12/2014 08:00	14,5	68	8,7
52	15/12/2014 09:00	14	69	8,4
53	15/12/2014 10:00	14,5	70	9,1
54	15/12/2014 11:00	14,5	70	9,1
55	15/12/2014 12:00	14	70,5	8,7
56	15/12/2014 13:00	14	71	8,8
57	15/12/2014 14:00	14,5	70	9,1
58	15/12/2014 15:00	14,5	71,5	9,4
59	15/12/2014 16:00	14,5	71,5	9,4
60	15/12/2014 17:00	14	72,5	9,1
61	15/12/2014 18:00	14,5	71	9,3
62	15/12/2014 19:00	14,5	70,5	9,2
63	15/12/2014 20:00	15	71	9,8
64	15/12/2014 21:00	14,5	70	9,1
65	15/12/2014 22:00	14,5	69,5	9
66	15/12/2014 23:00	14,5	69,5	9
67	16/12/2014 00:00	14,5	70,5	9,2
68	16/12/2014 01:00	14,5	70,5	9,2
69	16/12/2014 02:00	14,5	70	9,1
70	16/12/2014 03:00	14,5	70	9,1
71	16/12/2014 04:00	14,5	70	9,1
72	16/12/2014 05:00	14,5	70	9,1
73	16/12/2014 06:00	14,5	70,5	9,2
74	16/12/2014 07:00	15	69,5	9,5
75	16/12/2014 08:00	12,5	75,5	8,3
76	16/12/2014 09:00	14	71,5	8,9
77	16/12/2014 10:00	13	73,5	8,4
78	16/12/2014 11:00	14	72,5	9,1
79	16/12/2014 12:00	14	73	9,2
80	16/12/2014 13:00	14	71	8,8
81	16/12/2014 14:00	14,5	70	9,1
82	16/12/2014 15:00	14,5	70,5	9,2
83	16/12/2014 16:00	15	69,5	9,5
84	16/12/2014 17:00	15	69,5	9,5
85	16/12/2014 18:00	14,5	71,5	9,4
86	16/12/2014 19:00	14,5	70	9,1
87	16/12/2014 20:00	14	69,5	8,5
88	16/12/2014 21:00	14	70	8,6
89	16/12/2014 22:00	14	68,5	8,3
90	16/12/2014 23:00	14	67	8
91	17/12/2014 00:00	14	66	7,8
92	17/12/2014 01:00	14	65	7,5
93	17/12/2014 02:00	14	64	7,3
94	17/12/2014 03:00	14	63	7,1
95	17/12/2014 04:00	14	62	6,8
96	17/12/2014 05:00	14	62	6,8
97	17/12/2014 06:00	13,5	61	6,1
98	17/12/2014 07:00	13,5	64	6,8
99	17/12/2014 08:00	13,5	61	6,1

100	17/12/2014 09:00	13,5	63	6,6
101	17/12/2014 10:00	14	62,5	7
102	17/12/2014 11:00	13,5	65	7,1
103	17/12/2014 12:00	13,5	65	7,1
104	17/12/2014 13:00	14	65	7,5
105	17/12/2014 14:00	14	64,5	7,4
106	17/12/2014 15:00	14	64,5	7,4
107	17/12/2014 16:00	14	61	6,6
108	17/12/2014 17:00	14	64,5	7,4
109	17/12/2014 18:00	14	64,5	7,4
110	17/12/2014 19:00	14	65	7,5
111	17/12/2014 20:00	14,5	64,5	7,9
112	17/12/2014 21:00	14,5	64	7,8
113	17/12/2014 22:00	14,5	63	7,5
114	17/12/2014 23:00	14,5	62	7,3
115	18/12/2014 00:00	14,5	61	7,1
116	18/12/2014 01:00	14	59	6,1
117	18/12/2014 02:00	13,5	58,5	5,5
118	18/12/2014 03:00	13,5	58,5	5,5
119	18/12/2014 04:00	13	58,5	5,1
120	18/12/2014 05:00	13	58	4,9
121	18/12/2014 06:00	13	60	5,4
122	18/12/2014 07:00	13	58,5	5,1
123	18/12/2014 08:00	13	59,5	5,3
124	18/12/2014 09:00	13	60,5	5,5
125	18/12/2014 10:00	13	61,5	5,8
126	18/12/2014 11:00	13	61	5,7
127	18/12/2014 12:00	13	60,5	5,5
128	18/12/2014 13:00	13	61	5,7
129	18/12/2014 14:00	13	60	5,4
130	18/12/2014 15:00	13,5	60,5	6
131	18/12/2014 16:00	14	62	6,8
132	18/12/2014 17:00	14	63	7,1
133	18/12/2014 18:00	13,5	63,5	6,7
134	18/12/2014 19:00	13	64,5	6,5
135	18/12/2014 20:00	13	65	6,6
136	18/12/2014 21:00	13	64,5	6,5
137	18/12/2014 22:00	13	63,5	6,2
138	18/12/2014 23:00	13	63	6,1
139	19/12/2014 00:00	13	61,5	5,8
140	19/12/2014 01:00	12,5	61	5,2
141	19/12/2014 02:00	12,5	60,5	5,1
142	19/12/2014 03:00	12,5	60	5
143	19/12/2014 04:00	12,5	59,5	4,8
144	19/12/2014 05:00	12,5	59,5	4,8
145	19/12/2014 06:00	12,5	58,5	4,6
146	19/12/2014 07:00	13,5	61	6,1
147	19/12/2014 08:00	13	60	5,4
148	19/12/2014 09:00	12,5	61	5,2
149	19/12/2014 10:00	13	61,5	5,8

150	19/12/2014 11:00	13	61,5	5,8
151	19/12/2014 12:00	13	62,5	6
152	19/12/2014 13:00	13,5	62,5	6,5
153	19/12/2014 14:00	13,5	63,5	6,7
154	19/12/2014 15:00	14	62,5	7
155	19/12/2014 16:00	14	64	7,3
156	19/12/2014 17:00	13,5	65,5	7,2
157	19/12/2014 18:00	13,5	66,5	7,4
158	19/12/2014 19:00	14	67,5	8,1
159	19/12/2014 20:00	14	68,5	8,3
160	19/12/2014 21:00	14	68	8,2
161	19/12/2014 22:00	14	67,5	8,1
162	19/12/2014 23:00	14,5	66,5	8,3
163	20/12/2014 00:00	14	66,5	7,9
164	20/12/2014 01:00	13,5	65	7,1
165	20/12/2014 02:00	13,5	64	6,8
166	20/12/2014 03:00	13,5	63,5	6,7
167	20/12/2014 04:00	13,5	63	6,6
168	20/12/2014 05:00	13,5	62,5	6,5
169	20/12/2014 06:00	13,5	65	7,1
170	20/12/2014 07:00	14	64	7,3
171	20/12/2014 08:00	13,5	63,5	6,7
172	20/12/2014 09:00	13,5	63	6,6
173	20/12/2014 10:00	14	62,5	7
174	20/12/2014 11:00	14	63,5	7,2
175	20/12/2014 12:00	14	63	7,1
176	20/12/2014 13:00	14	63	7,1
177	20/12/2014 14:00	14	62,5	7
178	20/12/2014 15:00	14	63	7,1
179	20/12/2014 16:00	14	63,5	7,2
180	20/12/2014 17:00	14	62,5	7
181	20/12/2014 18:00	14	64,5	7,4
182	20/12/2014 19:00	14	66	7,8
183	20/12/2014 20:00	14	65,5	7,6
184	20/12/2014 21:00	14,5	65	8
185	20/12/2014 22:00	14,5	64,5	7,9
186	20/12/2014 23:00	14,5	61,5	7,2
187	21/12/2014 00:00	14,5	65	8
188	21/12/2014 01:00	13,5	60	5,9
189	21/12/2014 02:00	13,5	56	4,9
190	21/12/2014 03:00	13,5	42,5	1
191	21/12/2014 04:00	14	35,5	-1
192	21/12/2014 05:00	14	34,5	-1,4
193	21/12/2014 06:00	14	33,5	-1,8
194	21/12/2014 07:00	14	34,5	-1,4
195	21/12/2014 08:00	14	35	-1,2
196	21/12/2014 09:00	14	44,5	2,1
197	21/12/2014 10:00	13,5	45	1,8
198	21/12/2014 11:00	13,5	47	2,4
199	21/12/2014 12:00	14	45,5	2,4

200	21/12/2014 13:00	14	44,5	2,1
201	21/12/2014 14:00	14,5	45	2,7
202	21/12/2014 15:00	14,5	43	2,1
203	21/12/2014 16:00	14,5	41,5	1,6
204	21/12/2014 17:00	14	42	1,3
205	21/12/2014 18:00	14	47	2,9
206	21/12/2014 19:00	14	51	4
207	21/12/2014 20:00	14,5	52,5	4,9
208	21/12/2014 21:00	14,5	52	4,8
209	21/12/2014 22:00	14,5	51	4,5
210	21/12/2014 23:00	14,5	49,5	4,1
211	22/12/2014 00:00	14	48,5	3,3
212	22/12/2014 01:00	13,5	49,5	3,2
213	22/12/2014 02:00	13,5	49	3
214	22/12/2014 03:00	13	48	2,3
215	22/12/2014 04:00	12,5	48	1,8
216	22/12/2014 05:00	12,5	47,5	1,7
217	22/12/2014 06:00	12	47	1,1
218	22/12/2014 07:00	12	47,5	1,2
219	22/12/2014 08:00	11	50,5	1,1
220	22/12/2014 09:00	12,5	51	2,7
221	22/12/2014 10:00	12	49,5	1,8
222	22/12/2014 11:00	10,5	53	1,3
223	22/12/2014 12:00	12,5	48,5	1,9
224	22/12/2014 13:00	12,5	47,5	1,7
225	22/12/2014 14:00	13	47	2
226	22/12/2014 15:00	13,5	48	2,7
227	22/12/2014 16:00	14	49,5	3,6
228	22/12/2014 17:00	13,5	51	3,6
229	22/12/2014 18:00	13	52	3,4
230	22/12/2014 19:00	12,5	54	3,5
231	22/12/2014 20:00	12,5	54,5	3,6
232	22/12/2014 21:00	12,5	54	3,5
233	22/12/2014 22:00	12,5	54,5	3,6
234	22/12/2014 23:00	12,5	54	3,5
235	23/12/2014 00:00	12,5	53	3,2
236	23/12/2014 01:00	12	52,5	2,6
237	23/12/2014 02:00	12	52	2,5
238	23/12/2014 03:00	12	51	2,2
239	23/12/2014 04:00	12	50,5	2,1
240	23/12/2014 05:00	12	51	2,2
241	23/12/2014 06:00	12	54	3
242	23/12/2014 07:00	11,5	52,5	2,1
243	23/12/2014 08:00	11,5	54,5	2,7
244	23/12/2014 09:00	12	56	3,5
245	23/12/2014 10:00	12,5	55,5	3,8
246	23/12/2014 11:00	11,5	54	2,5
247	23/12/2014 12:00	12,5	56	4
248	23/12/2014 13:00	12,5	53,5	3,3
249	23/12/2014 14:00	13,5	51,5	3,7

250	23/12/2014 15:00	13,5	53,5	4,3
251	23/12/2014 16:00	13,5	57	5,2
252	23/12/2014 17:00	13,5	58	5,4
253	23/12/2014 18:00	12	60,5	4,6
254	23/12/2014 19:00	12,5	59	4,7
255	23/12/2014 20:00	12,5	59	4,7
256	23/12/2014 21:00	12	57,5	3,9
257	23/12/2014 22:00	12	57,5	3,9
258	23/12/2014 23:00	12	55,5	3,4
259	24/12/2014 00:00	12	54,5	3,1
260	24/12/2014 01:00	12	53,5	2,9
261	24/12/2014 02:00	11,5	52,5	2,1
262	24/12/2014 03:00	12	52,5	2,6
263	24/12/2014 04:00	11,5	52,5	2,1
264	24/12/2014 05:00	12	53,5	2,9
265	24/12/2014 06:00	12	55,5	3,4
266	24/12/2014 07:00	12	58,5	4,1
267	24/12/2014 08:00	12,5	57,5	4,3
268	24/12/2014 09:00	12,5	58	4,5
269	24/12/2014 10:00	13	58	4,9
270	24/12/2014 11:00	13	58	4,9
271	24/12/2014 12:00	13	58,5	5,1
272	24/12/2014 13:00	12,5	60	5
273	24/12/2014 14:00	13	58,5	5,1
274	24/12/2014 15:00	12,5	57	4,2
275	24/12/2014 16:00	12,5	57	4,2
276	24/12/2014 17:00	12,5	57,5	4,3
277	24/12/2014 18:00	12,5	58,5	4,6
278	24/12/2014 19:00	12,5	60	5
279	24/12/2014 20:00	12,5	61	5,2
280	24/12/2014 21:00	12,5	61	5,2
281	24/12/2014 22:00	12,5	60,5	5,1
282	24/12/2014 23:00	13	58,5	5,1
283	25/12/2014 00:00	12,5	58	4,5
284	25/12/2014 01:00	12,5	57	4,2
285	25/12/2014 02:00	12,5	56,5	4,1
286	25/12/2014 03:00	12,5	56,5	4,1
287	25/12/2014 04:00	12,5	56,5	4,1
288	25/12/2014 05:00	12,5	56,5	4,1
289	25/12/2014 06:00	12,5	56	4
290	25/12/2014 07:00	11,5	57	3,3
291	25/12/2014 08:00	12	57,5	3,9
292	25/12/2014 09:00	12,5	59	4,7
293	25/12/2014 10:00	13	58	4,9
294	25/12/2014 11:00	13,5	59	5,7
295	25/12/2014 12:00	13,5	58,5	5,5
296	25/12/2014 13:00	13	54	3,9
297	25/12/2014 14:00	13	54,5	4,1
298	25/12/2014 15:00	13	55	4,2
299	25/12/2014 16:00	12,5	56,5	4,1

300	25/12/2014 17:00	12,5	58	4,5
301	25/12/2014 18:00	12	59,5	4,4
302	25/12/2014 19:00	12	60,5	4,6
303	25/12/2014 20:00	12,5	58	4,5
304	25/12/2014 21:00	12	58	4
305	25/12/2014 22:00	12	57,5	3,9
306	25/12/2014 23:00	11,5	58	3,5
307	26/12/2014 00:00	12	40	-1,2
308	26/12/2014 01:00	12,5	32	-3,7
309	26/12/2014 02:00	12,5	27	-6
310	26/12/2014 03:00	12,5	31,5	-3,9
311	26/12/2014 04:00	12,5	28,5	-5,3
312	26/12/2014 05:00	12,5	31	-4,1
313	26/12/2014 06:00	12,5	29	-5
314	26/12/2014 07:00	13	33,5	-2,7
315	26/12/2014 08:00	13,5	35	-1,6
316	26/12/2014 09:00	13,5	37	-0,9
317	26/12/2014 10:00	13,5	34,5	-1,8
318	26/12/2014 11:00	13,5	35,5	-1,4
319	26/12/2014 12:00	14	36	-0,8
320	26/12/2014 13:00	13,5	30	-3,7
321	26/12/2014 14:00	14	28,5	-4
322	26/12/2014 15:00	14,5	31	-2,4
323	26/12/2014 16:00	14,5	33	-1,6
324	26/12/2014 17:00	14	34	-1,6
325	26/12/2014 18:00	14,5	33,5	-1,4
326	26/12/2014 19:00	13,5	31	-3,3
327	26/12/2014 20:00	13,5	28,5	-4,4
328	26/12/2014 21:00	13	24,5	-6,8
329	26/12/2014 22:00	13	25,5	-6,3
330	26/12/2014 23:00	12,5	23	-8
331	27/12/2014 00:00	12,5	25	-7
332	27/12/2014 01:00	12,5	27,5	-5,7
333	27/12/2014 02:00	12,5	30	-4,6
334	27/12/2014 03:00	12,5	30,5	-4,4
335	27/12/2014 04:00	12,5	30,5	-4,4
336	27/12/2014 05:00	12,5	32	-3,7
337	27/12/2014 06:00	12	33	-3,8
338	27/12/2014 07:00	12,5	38	-1,4
339	27/12/2014 08:00	13	38	-1
340	27/12/2014 09:00	13,5	37	-0,9
341	27/12/2014 10:00	13,5	38	-0,5
342	27/12/2014 11:00	13,5	39,5	0
343	27/12/2014 12:00	13	43,5	0,9
344	27/12/2014 13:00	12,5	45,5	1,1
345	27/12/2014 14:00	12	46	0,8
346	27/12/2014 15:00	11,5	46,5	0,4
347	27/12/2014 16:00	12	47,5	1,2
348	27/12/2014 17:00	12	47,5	1,2
349	27/12/2014 18:00	11,5	47,5	0,7

350	27/12/2014 19:00	11	48	0,4
351	27/12/2014 20:00	11	49	0,7
352	27/12/2014 21:00	11	49,5	0,9
353	27/12/2014 22:00	10,5	49	0,3
354	27/12/2014 23:00	10,5	47,5	-0,2
355	28/12/2014 00:00	10,5	47,5	-0,2
356	28/12/2014 01:00	10,5	47	-0,3
357	28/12/2014 02:00	10,5	46,5	-0,5
358	28/12/2014 03:00	10,5	47	-0,3
359	28/12/2014 04:00	10,5	46,5	-0,5
360	28/12/2014 05:00	10,5	46,5	-0,5
361	28/12/2014 06:00	11,5	49	1,2
362	28/12/2014 07:00	10,5	48,5	0,1
363	28/12/2014 08:00	11,5	49,5	1,3
364	28/12/2014 09:00	11,5	49,5	1,3
365	28/12/2014 10:00	11,5	50	1,5
366	28/12/2014 11:00	12,5	49	2,1
367	28/12/2014 12:00	12,5	48	1,8
368	28/12/2014 13:00	11,5	31	-5
369	28/12/2014 14:00	11,5	29	-5,9
370	28/12/2014 15:00	11,5	29	-5,9
371	28/12/2014 16:00	11	27,5	-7
372	28/12/2014 17:00	11,5	29,5	-5,7
373	28/12/2014 18:00	11,5	28	-6,3
374	28/12/2014 19:00	11,5	29	-5,9
375	28/12/2014 20:00	11,5	29,5	-5,7
376	28/12/2014 21:00	11,5	26,5	-7,1
377	28/12/2014 22:00	11,5	23,5	-8,6
378	28/12/2014 23:00	12	26,5	-6,6
379	29/12/2014 00:00	12	23,5	-8,2
380	29/12/2014 01:00	11,5	21,5	-9,7
381	29/12/2014 02:00	11,5	22,5	-9,2
382	29/12/2014 03:00	11,5	24	-8,3
383	29/12/2014 04:00	11,5	25	-7,8
384	29/12/2014 05:00	11,5	26,5	-7,1
385	29/12/2014 06:00	11,5	27,5	-6,6
386	29/12/2014 07:00	12	34,5	-3,2
387	29/12/2014 08:00	11,5	33	-4,2
388	29/12/2014 09:00	12	33,5	-3,6
389	29/12/2014 10:00	12	34,5	-3,2
390	29/12/2014 11:00	11,5	31,5	-4,8
391	29/12/2014 12:00	12,5	29,5	-4,8
392	29/12/2014 13:00	12,5	31	-4,1
393	29/12/2014 14:00	13	26	-6
394	29/12/2014 15:00	13	25,5	-6,3
395	29/12/2014 16:00	13	29	-4,6
396	29/12/2014 17:00	13	26,5	-5,8
397	29/12/2014 18:00	12,5	28,5	-5,3
398	29/12/2014 19:00	13	32,5	-3,1
399	29/12/2014 20:00	12,5	32,5	-3,5

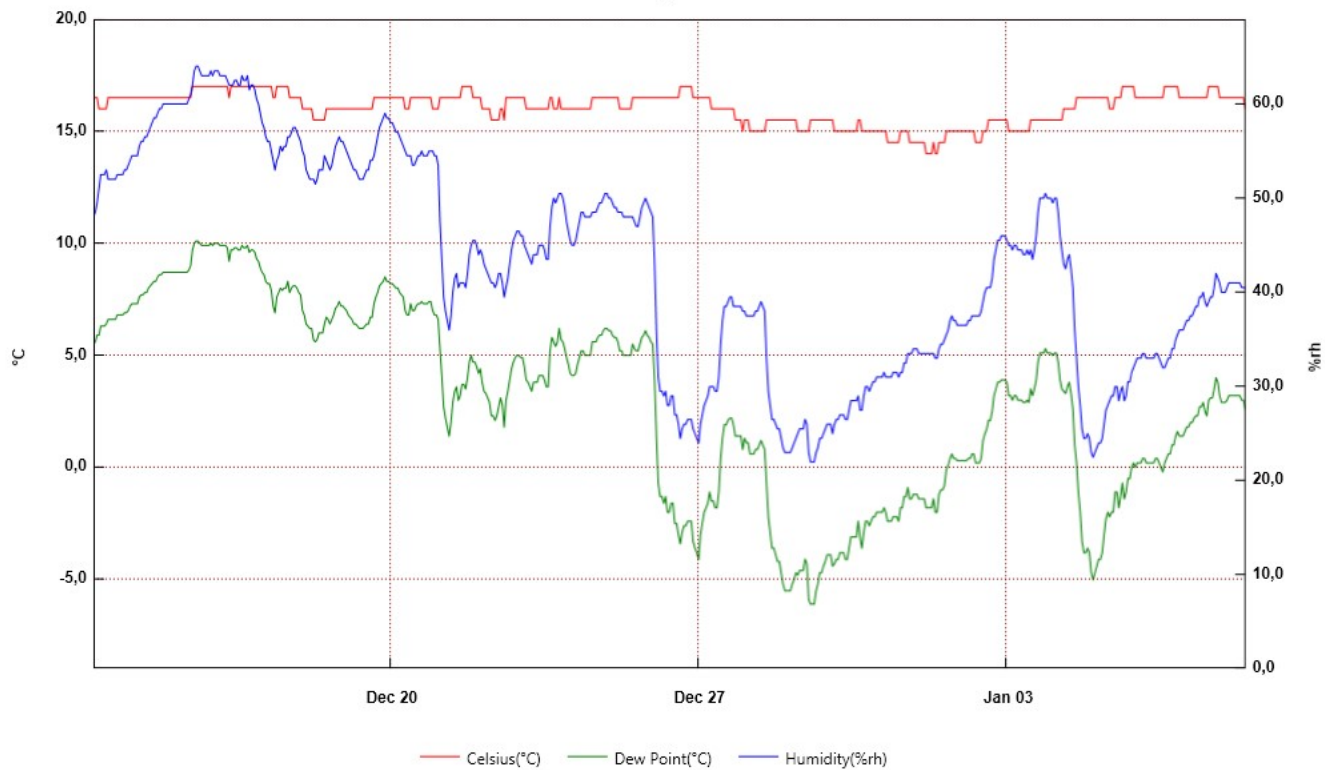
400	29/12/2014 21:00	13	34	-2,5
401	29/12/2014 22:00	13	33	-2,9
402	29/12/2014 23:00	13	33	-2,9
403	30/12/2014 00:00	12,5	27	-6
404	30/12/2014 01:00	12	27	-6,4
405	30/12/2014 02:00	12	28,5	-5,7
406	30/12/2014 03:00	11,5	29,5	-5,7
407	30/12/2014 04:00	11,5	29	-5,9
408	30/12/2014 05:00	11,5	29,5	-5,7
409	30/12/2014 06:00	11	31	-5,5
410	30/12/2014 07:00	12	35,5	-2,8
411	30/12/2014 08:00	12	34	-3,4
412	30/12/2014 09:00	12	33,5	-3,6
413	30/12/2014 10:00	12	35,5	-2,8
414	30/12/2014 11:00	11,5	36,5	-2,8
415	30/12/2014 12:00	12	36,5	-2,4
416	30/12/2014 13:00	12,5	36,5	-2
417	30/12/2014 14:00	12,5	37	-1,8
418	30/12/2014 15:00	13	36	-1,7
419	30/12/2014 16:00	13	35,5	-1,9
420	30/12/2014 17:00	12	36,5	-2,4
421	30/12/2014 18:00	12,5	38	-1,4
422	30/12/2014 19:00	12	38	-1,9
423	30/12/2014 20:00	12	38,5	-1,7
424	30/12/2014 21:00	12,5	38,5	-1,2
425	30/12/2014 22:00	12,5	38,5	-1,2
426	30/12/2014 23:00	12,5	39	-1,1
427	31/12/2014 00:00	12,5	38	-1,4
428	31/12/2014 01:00	11,5	35,5	-3,2
429	31/12/2014 02:00	11,5	35,5	-3,2
430	31/12/2014 03:00	11	36	-3,5
431	31/12/2014 04:00	11	36	-3,5
432	31/12/2014 05:00	10,5	36,5	-3,7
433	31/12/2014 06:00	11	40	-2,1
434	31/12/2014 07:00	11,5	41	-1,3
435	31/12/2014 08:00	11,5	39,5	-1,8
436	31/12/2014 09:00	11,5	40	-1,6
437	31/12/2014 10:00	11,5	40,5	-1,4
438	31/12/2014 11:00	10,5	41,5	-2
439	31/12/2014 12:00	12	41	-0,8
440	31/12/2014 13:00	12	40	-1,2
441	31/12/2014 14:00	11	37	-3,1
442	31/12/2014 15:00	12	40,5	-1
443	31/12/2014 16:00	12,5	42,5	0,1
444	31/12/2014 17:00	12	38,5	-1,7
445	31/12/2014 18:00	10,5	40	-2,5
446	31/12/2014 19:00	12	42	-0,5
447	31/12/2014 20:00	12	42,5	-0,3
448	31/12/2014 21:00	11,5	43,5	-0,5
449	31/12/2014 22:00	12	42	-0,5

500	03/01/2015 01:00	12,5	50	2,4
501	03/01/2015 02:00	12,5	50	2,4
502	03/01/2015 03:00	12	50	1,9
503	03/01/2015 04:00	12	50,5	2,1
504	03/01/2015 05:00	12	50	1,9
505	03/01/2015 06:00	12	50	1,9
506	03/01/2015 07:00	11,5	50	1,5
507	03/01/2015 08:00	11,5	50	1,5
508	03/01/2015 09:00	12,5	51	2,7
509	03/01/2015 10:00	12,5	51	2,7
510	03/01/2015 11:00	13	51	3,1
511	03/01/2015 12:00	13	49	2,5
512	03/01/2015 13:00	13	47	2
513	03/01/2015 14:00	13,5	49,5	3,2
514	03/01/2015 15:00	14	51,5	4,2
515	03/01/2015 16:00	14	53,5	4,7
516	03/01/2015 17:00	14	55,5	5,2
517	03/01/2015 18:00	14	57	5,6
518	03/01/2015 19:00	13,5	55	4,6
519	03/01/2015 20:00	13	54,5	4,1
520	03/01/2015 21:00	13	54,5	4,1
521	03/01/2015 22:00	13	54	3,9
522	03/01/2015 23:00	12,5	54	3,5
523	04/01/2015 00:00	12,5	54	3,5
524	04/01/2015 01:00	12,5	54,5	3,6
525	04/01/2015 02:00	12,5	54,5	3,6
526	04/01/2015 03:00	12,5	55,5	3,8
527	04/01/2015 04:00	13	52,5	3,5
528	04/01/2015 05:00	13,5	49	3
529	04/01/2015 06:00	14	49	3,5
530	04/01/2015 07:00	14,5	45,5	2,9
531	04/01/2015 08:00	14,5	46,5	3,2
532	04/01/2015 09:00	14,5	47,5	3,5
533	04/01/2015 10:00	14,5	48	3,6
534	04/01/2015 11:00	14,5	42	1,8
535	04/01/2015 12:00	15	40	1,5
536	04/01/2015 13:00	15	31,5	-1,8
537	04/01/2015 14:00	15	25,5	-4,6
538	04/01/2015 15:00	15,5	26	-3,9
539	04/01/2015 16:00	15	22,5	-6,2
540	04/01/2015 17:00	14,5	22,5	-6,6
541	04/01/2015 18:00	14,5	20,5	-7,8
542	04/01/2015 19:00	15	27,5	-3,6
543	04/01/2015 20:00	15	26,5	-4,1
544	04/01/2015 21:00	15	25,5	-4,6
545	04/01/2015 22:00	14,5	25,5	-5
546	04/01/2015 23:00	14,5	23	-6,4
547	05/01/2015 00:00	14	23	-6,8
548	05/01/2015 01:00	14,5	25	-5,3
549	05/01/2015 02:00	14	24	-6,2

550	05/01/2015 03:00	14	23,5	-6,5
551	05/01/2015 04:00	14,5	26,5	-4,5
552	05/01/2015 05:00	14	28	-4,2
553	05/01/2015 06:00	14	29,5	-3,5
554	05/01/2015 07:00	14	34,5	-1,4
555	05/01/2015 08:00	14	32	-2,4
556	05/01/2015 09:00	14	34	-1,6
557	05/01/2015 10:00	14,5	34	-1,2
558	05/01/2015 11:00	14,5	35,5	-0,6
559	05/01/2015 12:00	14,5	35	-0,8
560	05/01/2015 13:00	15	34	-0,7
561	05/01/2015 14:00	15	32,5	-1,3
562	05/01/2015 15:00	15,5	26,5	-3,6
563	05/01/2015 16:00	15,5	29,5	-2,2
564	05/01/2015 17:00	15,5	34	-0,3
565	05/01/2015 18:00	15	34	-0,7
566	05/01/2015 19:00	15	34,5	-0,5
567	05/01/2015 20:00	15	37	0,4
568	05/01/2015 21:00	15,5	37	0,9
569	05/01/2015 22:00	15,5	37	0,9
570	05/01/2015 23:00	15,5	37,5	1,1
571	06/01/2015 00:00	15	37,5	0,6
572	06/01/2015 01:00	14	35,5	-1
573	06/01/2015 02:00	14	36	-0,8
574	06/01/2015 03:00	14	36	-0,8
575	06/01/2015 04:00	13,5	35,5	-1,4
576	06/01/2015 05:00	13,5	36	-1,3
577	06/01/2015 06:00	14	39,5	0,5
578	06/01/2015 07:00	14	39	0,3
579	06/01/2015 08:00	14,5	38,5	0,6
580	06/01/2015 09:00	14,5	38,5	0,6
581	06/01/2015 10:00	14,5	38,5	0,6
582	06/01/2015 11:00	15	37	0,4
583	06/01/2015 12:00	15,5	36,5	0,7
584	06/01/2015 13:00	15,5	36,5	0,7
585	06/01/2015 14:00	15,5	36,5	0,7
586	06/01/2015 15:00	15,5	36,5	0,7
587	06/01/2015 16:00	15,5	37,5	1,1
588	06/01/2015 17:00	15	38	0,8
589	06/01/2015 18:00	15	38,5	1
590	06/01/2015 19:00	15	39,5	1,4
591	06/01/2015 20:00	15	41	1,9
592	06/01/2015 21:00	15	41,5	2
593	06/01/2015 22:00	15	42	2,2
594	06/01/2015 23:00	14,5	42	1,8
595	07/01/2015 00:00	14	41	1
596	07/01/2015 01:00	13,5	41	0,5
597	07/01/2015 02:00	13,5	42	0,9
598	07/01/2015 03:00	13,5	42,5	1
599	07/01/2015 04:00	13	43	0,7

600	07/01/2015 05:00	13	44	1
601	07/01/2015 06:00	13	45	1,4
602	07/01/2015 07:00	13,5	48,5	2,9
603	07/01/2015 08:00	13	48	2,3
604	07/01/2015 09:00	13	49	2,5
605	07/01/2015 10:00	13,5	49	3
606	07/01/2015 11:00	12	52,5	2,6
607	07/01/2015 12:00	13	50	2,8
608	07/01/2015 13:00	13,5	49,5	3,2
609	07/01/2015 14:00	13,5	50	3,3
610	07/01/2015 15:00	14,5	48,5	3,8
611	07/01/2015 16:00	14,5	47,5	3,5
612	07/01/2015 17:00	14,5	49	3,9
613	07/01/2015 18:00	14,5	50,5	4,4
614	07/01/2015 19:00	14	49,5	3,6
615	07/01/2015 20:00	14	48,5	3,3
616	07/01/2015 21:00	14	49	3,5
617	07/01/2015 22:00	14,5	48	3,6
618	07/01/2015 23:00	14	49	3,5
619	08/01/2015 00:00	14,5	48,5	3,8
620	08/01/2015 01:00	13,5	47,5	2,6
621	08/01/2015 02:00	13,5	48	2,7
622	08/01/2015 03:00	13	48	2,3
623	08/01/2015 04:00	13	48	2,3
624	08/01/2015 05:00	13	48	2,3
625	08/01/2015 06:00	13	50,5	3
626	08/01/2015 07:00	14	50,5	3,9
627	08/01/2015 08:00	13,5	49,5	3,2
628	08/01/2015 09:00	13,5	50	3,3
629	08/01/2015 10:00	12	50,5	2,1
630	08/01/2015 11:00	13	49,5	2,7

2_PT



From: sabato 13 dicembre 2014 06:00:00 - To: giovedì 8 gennaio 2015 11:00:00

Z_PT	Time	Celsius(°C)	Humidity(%rh)	Dew Point(°C)	Serial Number
1	13/12/2014 06:00	16,5	48	5,5	10016856
2	13/12/2014 07:00	16,5	48,5	5,6	
3	13/12/2014 08:00	16,5	49,5	5,9	
4	13/12/2014 09:00	16	51	5,9	
5	13/12/2014 10:00	16	52,5	6,3	
6	13/12/2014 11:00	16	52,5	6,3	
7	13/12/2014 12:00	16	52,5	6,3	
8	13/12/2014 13:00	16	53	6,4	
9	13/12/2014 14:00	16,5	52	6,6	
10	13/12/2014 15:00	16,5	52	6,6	
11	13/12/2014 16:00	16,5	52	6,6	
12	13/12/2014 17:00	16,5	52	6,6	
13	13/12/2014 18:00	16,5	52	6,6	
14	13/12/2014 19:00	16,5	52,5	6,8	
15	13/12/2014 20:00	16,5	52,5	6,8	
16	13/12/2014 21:00	16,5	52,5	6,8	
17	13/12/2014 22:00	16,5	52,5	6,8	
18	13/12/2014 23:00	16,5	53	6,9	
19	14/12/2014 00:00	16,5	53	6,9	
20	14/12/2014 01:00	16,5	53,5	7	
21	14/12/2014 02:00	16,5	54	7,2	
22	14/12/2014 03:00	16,5	54,5	7,3	
23	14/12/2014 04:00	16,5	54,5	7,3	
24	14/12/2014 05:00	16,5	54,5	7,3	
25	14/12/2014 06:00	16,5	54,5	7,3	
26	14/12/2014 07:00	16,5	55,5	7,6	
27	14/12/2014 08:00	16,5	56	7,7	
28	14/12/2014 09:00	16,5	56	7,7	
29	14/12/2014 10:00	16,5	56,5	7,8	
30	14/12/2014 11:00	16,5	56,5	7,8	
31	14/12/2014 12:00	16,5	57	8	
32	14/12/2014 13:00	16,5	57,5	8,1	
33	14/12/2014 14:00	16,5	58	8,2	
34	14/12/2014 15:00	16,5	58,5	8,3	
35	14/12/2014 16:00	16,5	58,5	8,3	
36	14/12/2014 17:00	16,5	59	8,5	
37	14/12/2014 18:00	16,5	59,5	8,6	
38	14/12/2014 19:00	16,5	59,5	8,6	
39	14/12/2014 20:00	16,5	60	8,7	
40	14/12/2014 21:00	16,5	60	8,7	
41	14/12/2014 22:00	16,5	60	8,7	
42	14/12/2014 23:00	16,5	60	8,7	
43	15/12/2014 00:00	16,5	60	8,7	
44	15/12/2014 01:00	16,5	60	8,7	
45	15/12/2014 02:00	16,5	60	8,7	
46	15/12/2014 03:00	16,5	60	8,7	
47	15/12/2014 04:00	16,5	60	8,7	
48	15/12/2014 05:00	16,5	60	8,7	
49	15/12/2014 06:00	16,5	60	8,7	

50	15/12/2014 07:00	16,5	60	8,7
51	15/12/2014 08:00	16,5	60	8,7
52	15/12/2014 09:00	16,5	60	8,7
53	15/12/2014 10:00	16,5	60,5	8,8
54	15/12/2014 11:00	16,5	61	9
55	15/12/2014 12:00	17	62	9,7
56	15/12/2014 13:00	17	63,5	10
57	15/12/2014 14:00	17	64	10,1
58	15/12/2014 15:00	17	64	10,1
59	15/12/2014 16:00	17	63,5	10
60	15/12/2014 17:00	17	63	9,9
61	15/12/2014 18:00	17	63	9,9
62	15/12/2014 19:00	17	63	9,9
63	15/12/2014 20:00	17	63	9,9
64	15/12/2014 21:00	17	63	9,9
65	15/12/2014 22:00	17	63,5	10
66	15/12/2014 23:00	17	63	9,9
67	16/12/2014 00:00	17	63,5	10
68	16/12/2014 01:00	17	63,5	10
69	16/12/2014 02:00	17	63,5	10
70	16/12/2014 03:00	17	63	9,9
71	16/12/2014 04:00	17	63	9,9
72	16/12/2014 05:00	17	63	9,9
73	16/12/2014 06:00	17	63	9,9
74	16/12/2014 07:00	17	62,5	9,8
75	16/12/2014 08:00	16,5	62	9,2
76	16/12/2014 09:00	17	62	9,7
77	16/12/2014 10:00	17	62	9,7
78	16/12/2014 11:00	17	62,5	9,8
79	16/12/2014 12:00	17	62,5	9,8
80	16/12/2014 13:00	17	62	9,7
81	16/12/2014 14:00	17	62	9,7
82	16/12/2014 15:00	17	63	9,9
83	16/12/2014 16:00	17	62,5	9,8
84	16/12/2014 17:00	17	62,5	9,8
85	16/12/2014 18:00	17	63	9,9
86	16/12/2014 19:00	17	61,5	9,6
87	16/12/2014 20:00	17	62	9,7
88	16/12/2014 21:00	17	62	9,7
89	16/12/2014 22:00	17	61,5	9,6
90	16/12/2014 23:00	17	60,5	9,3
91	17/12/2014 00:00	17	60	9,2
92	17/12/2014 01:00	17	59	8,9
93	17/12/2014 02:00	17	58	8,7
94	17/12/2014 03:00	17	57,5	8,6
95	17/12/2014 04:00	17	56,5	8,3
96	17/12/2014 05:00	17	56	8,2
97	17/12/2014 06:00	17	56	8,2
98	17/12/2014 07:00	17	55	7,9
99	17/12/2014 08:00	16,5	54	7,2

100	17/12/2014 09:00	16,5	53	6,9
101	17/12/2014 10:00	17	54	7,6
102	17/12/2014 11:00	17	54,5	7,8
103	17/12/2014 12:00	17	55,5	8
104	17/12/2014 13:00	17	55	7,9
105	17/12/2014 14:00	17	55,5	8
106	17/12/2014 15:00	17	55,5	8
107	17/12/2014 16:00	17	56,5	8,3
108	17/12/2014 17:00	16,5	56,5	7,8
109	17/12/2014 18:00	16,5	57	8
110	17/12/2014 19:00	16,5	57,5	8,1
111	17/12/2014 20:00	16,5	57,5	8,1
112	17/12/2014 21:00	16,5	57	8
113	17/12/2014 22:00	16,5	56,5	7,8
114	17/12/2014 23:00	16,5	56	7,7
115	18/12/2014 00:00	16	55	7
116	18/12/2014 01:00	16	54,5	6,8
117	18/12/2014 02:00	16	53	6,4
118	18/12/2014 03:00	16	52,5	6,3
119	18/12/2014 04:00	16	52	6,2
120	18/12/2014 05:00	16	52	6,2
121	18/12/2014 06:00	15,5	52	5,7
122	18/12/2014 07:00	15,5	51,5	5,6
123	18/12/2014 08:00	15,5	52	5,7
124	18/12/2014 09:00	15,5	53	6
125	18/12/2014 10:00	15,5	53	6
126	18/12/2014 11:00	15,5	53	6
127	18/12/2014 12:00	15,5	54,5	6,4
128	18/12/2014 13:00	16	54	6,7
129	18/12/2014 14:00	16	53,5	6,6
130	18/12/2014 15:00	16	53	6,4
131	18/12/2014 16:00	16	53,5	6,6
132	18/12/2014 17:00	16	54,5	6,8
133	18/12/2014 18:00	16	55,5	7,1
134	18/12/2014 19:00	16	56	7,2
135	18/12/2014 20:00	16	56,5	7,4
136	18/12/2014 21:00	16	56	7,2
137	18/12/2014 22:00	16	56	7,2
138	18/12/2014 23:00	16	55,5	7,1
139	19/12/2014 00:00	16	55	7
140	19/12/2014 01:00	16	54,5	6,8
141	19/12/2014 02:00	16	54	6,7
142	19/12/2014 03:00	16	53,5	6,6
143	19/12/2014 04:00	16	53	6,4
144	19/12/2014 05:00	16	53	6,4
145	19/12/2014 06:00	16	52,5	6,3
146	19/12/2014 07:00	16	52	6,2
147	19/12/2014 08:00	16	52	6,2
148	19/12/2014 09:00	16	52	6,2
149	19/12/2014 10:00	16	52,5	6,3

150	19/12/2014 11:00	16	53	6,4
151	19/12/2014 12:00	16	53	6,4
152	19/12/2014 13:00	16	54	6,7
153	19/12/2014 14:00	16	54	6,7
154	19/12/2014 15:00	16,5	54,5	7,3
155	19/12/2014 16:00	16,5	55,5	7,6
156	19/12/2014 17:00	16,5	56,5	7,8
157	19/12/2014 18:00	16,5	57,5	8,1
158	19/12/2014 19:00	16,5	58	8,2
159	19/12/2014 20:00	16,5	58,5	8,3
160	19/12/2014 21:00	16,5	59	8,5
161	19/12/2014 22:00	16,5	58,5	8,3
162	19/12/2014 23:00	16,5	58,5	8,3
163	20/12/2014 00:00	16,5	58	8,2
164	20/12/2014 01:00	16,5	58	8,2
165	20/12/2014 02:00	16,5	57,5	8,1
166	20/12/2014 03:00	16,5	57	8
167	20/12/2014 04:00	16,5	57	8
168	20/12/2014 05:00	16,5	56,5	7,8
169	20/12/2014 06:00	16,5	56	7,7
170	20/12/2014 07:00	16,5	55,5	7,6
171	20/12/2014 08:00	16	55	7
172	20/12/2014 09:00	16	54,5	6,8
173	20/12/2014 10:00	16	54,5	6,8
174	20/12/2014 11:00	16,5	54,5	7,3
175	20/12/2014 12:00	16,5	53,5	7
176	20/12/2014 13:00	16,5	53,5	7
177	20/12/2014 14:00	16,5	54	7,2
178	20/12/2014 15:00	16,5	54,5	7,3
179	20/12/2014 16:00	16,5	54,5	7,3
180	20/12/2014 17:00	16,5	55	7,4
181	20/12/2014 18:00	16,5	54,5	7,3
182	20/12/2014 19:00	16,5	54,5	7,3
183	20/12/2014 20:00	16,5	54,5	7,3
184	20/12/2014 21:00	16,5	55	7,4
185	20/12/2014 22:00	16,5	55	7,4
186	20/12/2014 23:00	16	55	7
187	21/12/2014 00:00	16	54,5	6,8
188	21/12/2014 01:00	16	54,5	6,8
189	21/12/2014 02:00	16	53,5	6,6
190	21/12/2014 03:00	16,5	47,5	5,3
191	21/12/2014 04:00	16,5	43,5	4,1
192	21/12/2014 05:00	16,5	39,5	2,7
193	21/12/2014 06:00	16,5	38	2,2
194	21/12/2014 07:00	16,5	37	1,8
195	21/12/2014 08:00	16,5	36	1,4
196	21/12/2014 09:00	16,5	37,5	2
197	21/12/2014 10:00	16,5	40	2,9
198	21/12/2014 11:00	16,5	41,5	3,4
199	21/12/2014 12:00	16,5	42	3,6

200	21/12/2014 13:00	16,5	40,5	3
201	21/12/2014 14:00	16,5	41	3,2
202	21/12/2014 15:00	17	41	3,7
203	21/12/2014 16:00	17	41	3,7
204	21/12/2014 17:00	17	40,5	3,5
205	21/12/2014 18:00	17	42	4
206	21/12/2014 19:00	17	44	4,7
207	21/12/2014 20:00	17	45	5
208	21/12/2014 21:00	16,5	45,5	4,7
209	21/12/2014 22:00	16,5	45,5	4,7
210	21/12/2014 23:00	16,5	45	4,5
211	22/12/2014 00:00	16,5	44	4,2
212	22/12/2014 01:00	16,5	44,5	4,4
213	22/12/2014 02:00	16	44	3,8
214	22/12/2014 03:00	16	43	3,4
215	22/12/2014 04:00	16	42,5	3,3
216	22/12/2014 05:00	16	42	3,1
217	22/12/2014 06:00	16	41,5	2,9
218	22/12/2014 07:00	15,5	41	2,3
219	22/12/2014 08:00	15,5	41	2,3
220	22/12/2014 09:00	15,5	40,5	2,1
221	22/12/2014 10:00	15,5	41	2,3
222	22/12/2014 11:00	15,5	42	2,7
223	22/12/2014 12:00	16	42	3,1
224	22/12/2014 13:00	16	41	2,8
225	22/12/2014 14:00	15,5	39,5	1,8
226	22/12/2014 15:00	16,5	40,5	3
227	22/12/2014 16:00	16,5	41,5	3,4
228	22/12/2014 17:00	16,5	43	3,9
229	22/12/2014 18:00	16,5	44,5	4,4
230	22/12/2014 19:00	16,5	45,5	4,7
231	22/12/2014 20:00	16,5	46	4,9
232	22/12/2014 21:00	16,5	46,5	5
233	22/12/2014 22:00	16,5	46,5	5
234	22/12/2014 23:00	16,5	46	4,9
235	23/12/2014 00:00	16,5	46	4,9
236	23/12/2014 01:00	16,5	45	4,5
237	23/12/2014 02:00	16	44,5	3,9
238	23/12/2014 03:00	16	44	3,8
239	23/12/2014 04:00	16	43,5	3,6
240	23/12/2014 05:00	16	43	3,4
241	23/12/2014 06:00	16	44	3,8
242	23/12/2014 07:00	16	44	3,8
243	23/12/2014 08:00	16	44	3,8
244	23/12/2014 09:00	16	45	4,1
245	23/12/2014 10:00	16	45	4,1
246	23/12/2014 11:00	16	45	4,1
247	23/12/2014 12:00	16	44,5	3,9
248	23/12/2014 13:00	16	43,5	3,6
249	23/12/2014 14:00	16	43,5	3,6

250	23/12/2014 15:00	16,5	47	5,2
251	23/12/2014 16:00	16,5	49	5,8
252	23/12/2014 17:00	16	50	5,6
253	23/12/2014 18:00	16	49,5	5,4
254	23/12/2014 19:00	16	50	5,6
255	23/12/2014 20:00	16,5	50,5	6,2
256	23/12/2014 21:00	16	50,5	5,7
257	23/12/2014 22:00	16	50	5,6
258	23/12/2014 23:00	16	49	5,3
259	24/12/2014 00:00	16	47,5	4,9
260	24/12/2014 01:00	16	46,5	4,6
261	24/12/2014 02:00	16	45,5	4,2
262	24/12/2014 03:00	16	45	4,1
263	24/12/2014 04:00	16	45	4,1
264	24/12/2014 05:00	16	45,5	4,2
265	24/12/2014 06:00	16	46,5	4,6
266	24/12/2014 07:00	16	47,5	4,9
267	24/12/2014 08:00	16	48,5	5,2
268	24/12/2014 09:00	16	48,5	5,2
269	24/12/2014 10:00	16	48	5
270	24/12/2014 11:00	16	48	5
271	24/12/2014 12:00	16	48	5
272	24/12/2014 13:00	16	48	5
273	24/12/2014 14:00	16,5	48,5	5,6
274	24/12/2014 15:00	16,5	48,5	5,6
275	24/12/2014 16:00	16,5	48,5	5,6
276	24/12/2014 17:00	16,5	49	5,8
277	24/12/2014 18:00	16,5	49,5	5,9
278	24/12/2014 19:00	16,5	49,5	5,9
279	24/12/2014 20:00	16,5	50	6,1
280	24/12/2014 21:00	16,5	50,5	6,2
281	24/12/2014 22:00	16,5	50,5	6,2
282	24/12/2014 23:00	16,5	50	6,1
283	25/12/2014 00:00	16,5	50	6,1
284	25/12/2014 01:00	16,5	49,5	5,9
285	25/12/2014 02:00	16,5	49	5,8
286	25/12/2014 03:00	16,5	49	5,8
287	25/12/2014 04:00	16,5	48,5	5,6
288	25/12/2014 05:00	16	48,5	5,2
289	25/12/2014 06:00	16	48,5	5,2
290	25/12/2014 07:00	16	48	5
291	25/12/2014 08:00	16	48	5
292	25/12/2014 09:00	16	48	5
293	25/12/2014 10:00	16	48	5
294	25/12/2014 11:00	16	48	5
295	25/12/2014 12:00	16,5	48	5,5
296	25/12/2014 13:00	16,5	47,5	5,3
297	25/12/2014 14:00	16,5	47	5,2
298	25/12/2014 15:00	16,5	47	5,2
299	25/12/2014 16:00	16,5	48	5,5

300	25/12/2014 17:00	16,5	49	5,8
301	25/12/2014 18:00	16,5	49,5	5,9
302	25/12/2014 19:00	16,5	50	6,1
303	25/12/2014 20:00	16,5	49,5	5,9
304	25/12/2014 21:00	16,5	49	5,8
305	25/12/2014 22:00	16,5	48,5	5,6
306	25/12/2014 23:00	16,5	48	5,5
307	26/12/2014 00:00	16,5	43	3,9
308	26/12/2014 01:00	16,5	36	1,4
309	26/12/2014 02:00	16,5	31	-0,7
310	26/12/2014 03:00	16,5	29,5	-1,3
311	26/12/2014 04:00	16,5	29,5	-1,3
312	26/12/2014 05:00	16,5	29	-1,6
313	26/12/2014 06:00	16,5	29,5	-1,3
314	26/12/2014 07:00	16,5	28	-2
315	26/12/2014 08:00	16,5	28	-2
316	26/12/2014 09:00	16,5	29	-1,6
317	26/12/2014 10:00	16,5	29	-1,6
318	26/12/2014 11:00	16,5	27	-2,5
319	26/12/2014 12:00	16,5	27	-2,5
320	26/12/2014 13:00	16,5	26	-3
321	26/12/2014 14:00	17	24,5	-3,4
322	26/12/2014 15:00	17	25,5	-2,9
323	26/12/2014 16:00	17	26	-2,6
324	26/12/2014 17:00	17	26	-2,6
325	26/12/2014 18:00	17	26,5	-2,4
326	26/12/2014 19:00	17	26,5	-2,4
327	26/12/2014 20:00	17	26,5	-2,4
328	26/12/2014 21:00	16,5	25,5	-3,3
329	26/12/2014 22:00	16,5	25	-3,6
330	26/12/2014 23:00	16,5	24,5	-3,8
331	27/12/2014 00:00	16,5	24	-4,1
332	27/12/2014 01:00	16,5	26	-3
333	27/12/2014 02:00	16,5	27	-2,5
334	27/12/2014 03:00	16,5	28	-2
335	27/12/2014 04:00	16,5	28,5	-1,8
336	27/12/2014 05:00	16,5	29	-1,6
337	27/12/2014 06:00	16,5	30	-1,1
338	27/12/2014 07:00	16	30	-1,5
339	27/12/2014 08:00	16	30	-1,5
340	27/12/2014 09:00	16	29,5	-1,8
341	27/12/2014 10:00	16	29,5	-1,8
342	27/12/2014 11:00	16	31	-1,1
343	27/12/2014 12:00	16	34,5	0,4
344	27/12/2014 13:00	16	37	1,3
345	27/12/2014 14:00	16	38,5	1,9
346	27/12/2014 15:00	16	38,5	1,9
347	27/12/2014 16:00	16	39	2,1
348	27/12/2014 17:00	16	39,5	2,2
349	27/12/2014 18:00	16	39,5	2,2

350	27/12/2014 19:00	16	38,5	1,9
351	27/12/2014 20:00	15,5	38,5	1,4
352	27/12/2014 21:00	15,5	38,5	1,4
353	27/12/2014 22:00	15,5	38,5	1,4
354	27/12/2014 23:00	15,5	38,5	1,4
355	28/12/2014 00:00	15	38	0,8
356	28/12/2014 01:00	15,5	38	1,3
357	28/12/2014 02:00	15,5	37,5	1,1
358	28/12/2014 03:00	15,5	37,5	1,1
359	28/12/2014 04:00	15	37,5	0,6
360	28/12/2014 05:00	15	37,5	0,6
361	28/12/2014 06:00	15	37,5	0,6
362	28/12/2014 07:00	15	38	0,8
363	28/12/2014 08:00	15	38	0,8
364	28/12/2014 09:00	15	38,5	1
365	28/12/2014 10:00	15	39	1,2
366	28/12/2014 11:00	15	38,5	1
367	28/12/2014 12:00	15	38	0,8
368	28/12/2014 13:00	15,5	33	-0,7
369	28/12/2014 14:00	15,5	29,5	-2,2
370	28/12/2014 15:00	15,5	28	-2,9
371	28/12/2014 16:00	15,5	26,5	-3,6
372	28/12/2014 17:00	15,5	26,5	-3,6
373	28/12/2014 18:00	15,5	26	-3,9
374	28/12/2014 19:00	15,5	25,5	-4,2
375	28/12/2014 20:00	15,5	25,5	-4,2
376	28/12/2014 21:00	15,5	24,5	-4,7
377	28/12/2014 22:00	15,5	23,5	-5,2
378	28/12/2014 23:00	15,5	23	-5,5
379	29/12/2014 00:00	15,5	23	-5,5
380	29/12/2014 01:00	15,5	23	-5,5
381	29/12/2014 02:00	15,5	23	-5,5
382	29/12/2014 03:00	15,5	23,5	-5,2
383	29/12/2014 04:00	15,5	24	-5
384	29/12/2014 05:00	15,5	24,5	-4,7
385	29/12/2014 06:00	15	25	-4,8
386	29/12/2014 07:00	15	25,5	-4,6
387	29/12/2014 08:00	15	25,5	-4,6
388	29/12/2014 09:00	15	25,5	-4,6
389	29/12/2014 10:00	15	26,5	-4,1
390	29/12/2014 11:00	15	26	-4,3
391	29/12/2014 12:00	15	23	-5,9
392	29/12/2014 13:00	15,5	22	-6,1
393	29/12/2014 14:00	15,5	22	-6,1
394	29/12/2014 15:00	15,5	22	-6,1
395	29/12/2014 16:00	15,5	23	-5,5
396	29/12/2014 17:00	15,5	23,5	-5,2
397	29/12/2014 18:00	15,5	24,5	-4,7
398	29/12/2014 19:00	15,5	24,5	-4,7
399	29/12/2014 20:00	15,5	25	-4,4

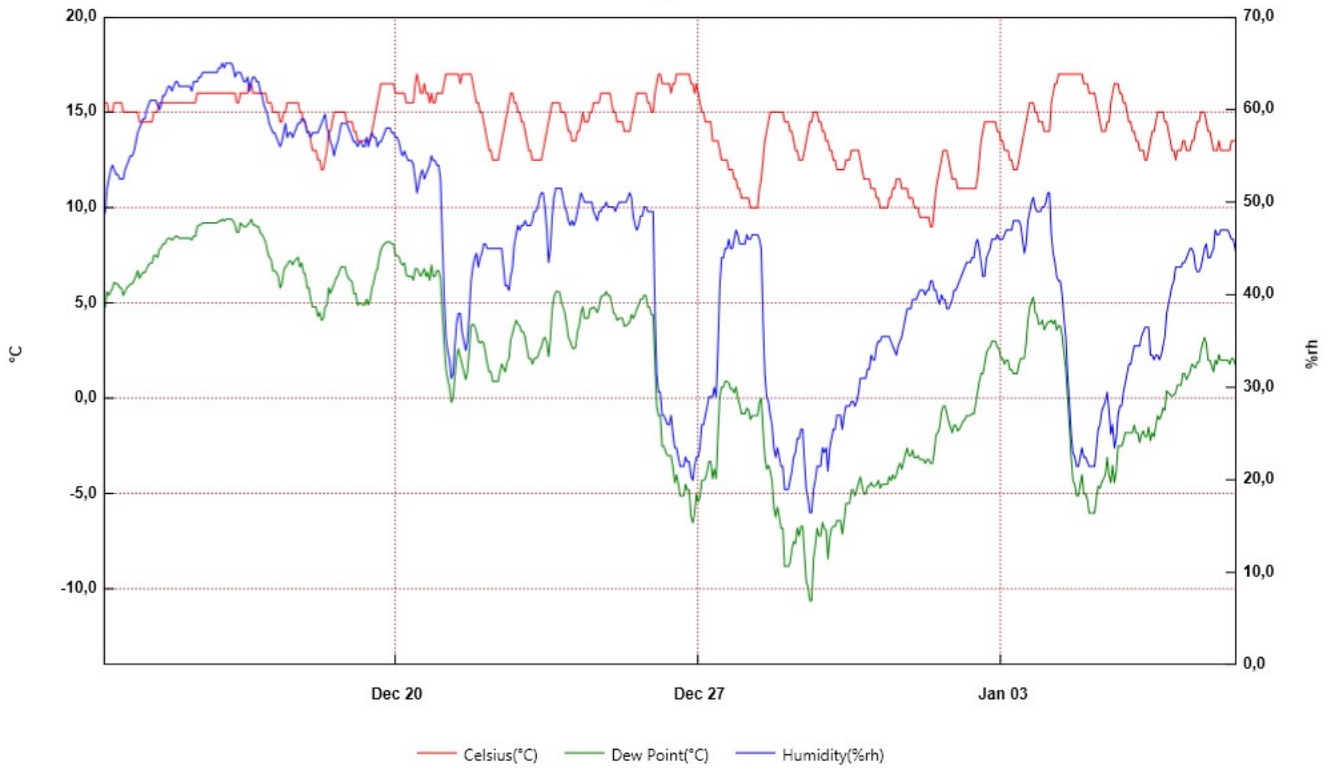
400	29/12/2014 21:00	15,5	25,5	-4,2
401	29/12/2014 22:00	15,5	26	-3,9
402	29/12/2014 23:00	15,5	26	-3,9
403	30/12/2014 00:00	15,5	26	-3,9
404	30/12/2014 01:00	15,5	25	-4,4
405	30/12/2014 02:00	15	26	-4,3
406	30/12/2014 03:00	15	26,5	-4,1
407	30/12/2014 04:00	15	26,5	-4,1
408	30/12/2014 05:00	15	27	-3,8
409	30/12/2014 06:00	15	27	-3,8
410	30/12/2014 07:00	15	27	-3,8
411	30/12/2014 08:00	15	26,5	-4,1
412	30/12/2014 09:00	15	26,5	-4,1
413	30/12/2014 10:00	15	27,5	-3,6
414	30/12/2014 11:00	15	28,5	-3,1
415	30/12/2014 12:00	15	28,5	-3,1
416	30/12/2014 13:00	15	28,5	-3,1
417	30/12/2014 14:00	15	28,5	-3,1
418	30/12/2014 15:00	15,5	29	-2,4
419	30/12/2014 16:00	15,5	27,5	-3,1
420	30/12/2014 17:00	15	27,5	-3,6
421	30/12/2014 18:00	15	29	-2,9
422	30/12/2014 19:00	15	30	-2,4
423	30/12/2014 20:00	15	30	-2,4
424	30/12/2014 21:00	15	29,5	-2,6
425	30/12/2014 22:00	15	30	-2,4
426	30/12/2014 23:00	15	30,5	-2,2
427	31/12/2014 00:00	15	30,5	-2,2
428	31/12/2014 01:00	15	31	-2
429	31/12/2014 02:00	15	31	-2
430	31/12/2014 03:00	15	31	-2
431	31/12/2014 04:00	15	31	-2
432	31/12/2014 05:00	15	31,5	-1,8
433	31/12/2014 06:00	15	31	-2
434	31/12/2014 07:00	14,5	31	-2,4
435	31/12/2014 08:00	14,5	31	-2,4
436	31/12/2014 09:00	14,5	31	-2,4
437	31/12/2014 10:00	14,5	31,5	-2,2
438	31/12/2014 11:00	14,5	31,5	-2,2
439	31/12/2014 12:00	14,5	31,5	-2,2
440	31/12/2014 13:00	14,5	31	-2,4
441	31/12/2014 14:00	15	31,5	-1,8
442	31/12/2014 15:00	15	31,5	-1,8
443	31/12/2014 16:00	15	32,5	-1,3
444	31/12/2014 17:00	15	32,5	-1,3
445	31/12/2014 18:00	15	33,5	-0,9
446	31/12/2014 19:00	14,5	33,5	-1,4
447	31/12/2014 20:00	14,5	33,5	-1,4
448	31/12/2014 21:00	14,5	34	-1,2
449	31/12/2014 22:00	14,5	34	-1,2

450	31/12/2014 23:00	14,5	34	-1,2
451	01/01/2015 00:00	14,5	33,5	-1,4
452	01/01/2015 01:00	14,5	33,5	-1,4
453	01/01/2015 02:00	14,5	33,5	-1,4
454	01/01/2015 03:00	14,5	33,5	-1,4
455	01/01/2015 04:00	14	33,5	-1,8
456	01/01/2015 05:00	14	33,5	-1,8
457	01/01/2015 06:00	14	33,5	-1,8
458	01/01/2015 07:00	14	33,5	-1,8
459	01/01/2015 08:00	14,5	33,5	-1,4
460	01/01/2015 09:00	14	33	-2
461	01/01/2015 10:00	14	33	-2
462	01/01/2015 11:00	14,5	34	-1,2
463	01/01/2015 12:00	14,5	34,5	-1
464	01/01/2015 13:00	14,5	34,5	-1
465	01/01/2015 14:00	14,5	35	-0,8
466	01/01/2015 15:00	15	35,5	-0,1
467	01/01/2015 16:00	15	36	0,1
468	01/01/2015 17:00	15	37	0,4
469	01/01/2015 18:00	15	37,5	0,6
470	01/01/2015 19:00	15	37	0,4
471	01/01/2015 20:00	15	37	0,4
472	01/01/2015 21:00	15	36,5	0,3
473	01/01/2015 22:00	15	36,5	0,3
474	01/01/2015 23:00	15	36,5	0,3
475	02/01/2015 00:00	15	36,5	0,3
476	02/01/2015 01:00	15	36,5	0,3
477	02/01/2015 02:00	15	36,5	0,3
478	02/01/2015 03:00	15	37	0,4
479	02/01/2015 04:00	15	37	0,4
480	02/01/2015 05:00	15	37,5	0,6
481	02/01/2015 06:00	15	37,5	0,6
482	02/01/2015 07:00	14,5	37,5	0,2
483	02/01/2015 08:00	14,5	37,5	0,2
484	02/01/2015 09:00	14,5	37,5	0,2
485	02/01/2015 10:00	14,5	38	0,4
486	02/01/2015 11:00	15	39	1,2
487	02/01/2015 12:00	15	40	1,5
488	02/01/2015 13:00	15	40,5	1,7
489	02/01/2015 14:00	15,5	40,5	2,1
490	02/01/2015 15:00	15,5	40,5	2,1
491	02/01/2015 16:00	15,5	41,5	2,5
492	02/01/2015 17:00	15,5	43,5	3,2
493	02/01/2015 18:00	15,5	44,5	3,5
494	02/01/2015 19:00	15,5	45,5	3,8
495	02/01/2015 20:00	15,5	45,5	3,8
496	02/01/2015 21:00	15,5	46	3,9
497	02/01/2015 22:00	15,5	46	3,9
498	02/01/2015 23:00	15,5	46	3,9
499	03/01/2015 00:00	15,5	45,5	3,8

500	03/01/2015 01:00	15	45	3,2
501	03/01/2015 02:00	15	45	3,2
502	03/01/2015 03:00	15	44,5	3
503	03/01/2015 04:00	15	45	3,2
504	03/01/2015 05:00	15	45	3,2
505	03/01/2015 06:00	15	44,5	3
506	03/01/2015 07:00	15	44,5	3
507	03/01/2015 08:00	15	44,5	3
508	03/01/2015 09:00	15	44	2,9
509	03/01/2015 10:00	15	44	2,9
510	03/01/2015 11:00	15	44,5	3
511	03/01/2015 12:00	15	44	2,9
512	03/01/2015 13:00	15,5	44,5	3,5
513	03/01/2015 14:00	15,5	43,5	3,2
514	03/01/2015 15:00	15,5	44,5	3,5
515	03/01/2015 16:00	15,5	46	3,9
516	03/01/2015 17:00	15,5	48,5	4,7
517	03/01/2015 18:00	15,5	50	5,1
518	03/01/2015 19:00	15,5	50	5,1
519	03/01/2015 20:00	15,5	50	5,1
520	03/01/2015 21:00	15,5	50,5	5,3
521	03/01/2015 22:00	15,5	50	5,1
522	03/01/2015 23:00	15,5	50	5,1
523	04/01/2015 00:00	15,5	50	5,1
524	04/01/2015 01:00	15,5	49,5	5
525	04/01/2015 02:00	15,5	50	5,1
526	04/01/2015 03:00	15,5	50	5,1
527	04/01/2015 04:00	15,5	48,5	4,7
528	04/01/2015 05:00	15,5	46	3,9
529	04/01/2015 06:00	15,5	44,5	3,5
530	04/01/2015 07:00	16	43	3,4
531	04/01/2015 08:00	16	42,5	3,3
532	04/01/2015 09:00	16	43,5	3,6
533	04/01/2015 10:00	16	44	3,8
534	04/01/2015 11:00	16	42,5	3,3
535	04/01/2015 12:00	16	40,5	2,6
536	04/01/2015 13:00	16	36	1
537	04/01/2015 14:00	16,5	33	0,2
538	04/01/2015 15:00	16,5	30	-1,1
539	04/01/2015 16:00	16,5	28	-2
540	04/01/2015 17:00	16,5	25,5	-3,3
541	04/01/2015 18:00	16,5	24,5	-3,8
542	04/01/2015 19:00	16,5	24,5	-3,8
543	04/01/2015 20:00	16,5	25	-3,6
544	04/01/2015 21:00	16,5	24,5	-3,8
545	04/01/2015 22:00	16,5	23	-4,7
546	04/01/2015 23:00	16,5	22,5	-5
547	05/01/2015 00:00	16,5	23	-4,7
548	05/01/2015 01:00	16,5	23,5	-4,4
549	05/01/2015 02:00	16,5	24	-4,1

550	05/01/2015 03:00	16,5	24	-4,1
551	05/01/2015 04:00	16,5	24,5	-3,8
552	05/01/2015 05:00	16,5	26	-3
553	05/01/2015 06:00	16,5	27,5	-2,3
554	05/01/2015 07:00	16,5	28	-2
555	05/01/2015 08:00	16	28,5	-2,2
556	05/01/2015 09:00	16	29	-2
557	05/01/2015 10:00	16	29	-2
558	05/01/2015 11:00	16,5	30	-1,1
559	05/01/2015 12:00	16,5	30	-1,1
560	05/01/2015 13:00	16,5	28,5	-1,8
561	05/01/2015 14:00	16,5	29,5	-1,3
562	05/01/2015 15:00	17	30	-0,7
563	05/01/2015 16:00	17	28,5	-1,4
564	05/01/2015 17:00	17	29	-1,1
565	05/01/2015 18:00	17	30,5	-0,5
566	05/01/2015 19:00	17	30,5	-0,5
567	05/01/2015 20:00	17	31,5	0
568	05/01/2015 21:00	17	32	0,2
569	05/01/2015 22:00	16,5	32,5	0
570	05/01/2015 23:00	16,5	33	0,2
571	06/01/2015 00:00	16,5	33	0,2
572	06/01/2015 01:00	16,5	33	0,2
573	06/01/2015 02:00	16,5	33,5	0,4
574	06/01/2015 03:00	16,5	33,5	0,4
575	06/01/2015 04:00	16,5	33	0,2
576	06/01/2015 05:00	16,5	33	0,2
577	06/01/2015 06:00	16,5	33	0,2
578	06/01/2015 07:00	16,5	33	0,2
579	06/01/2015 08:00	16,5	33	0,2
580	06/01/2015 09:00	16,5	33,5	0,4
581	06/01/2015 10:00	16,5	33,5	0,4
582	06/01/2015 11:00	16,5	33	0,2
583	06/01/2015 12:00	16,5	32,5	0
584	06/01/2015 13:00	16,5	32	-0,2
585	06/01/2015 14:00	17	32	0,2
586	06/01/2015 15:00	17	32,5	0,4
587	06/01/2015 16:00	17	33	0,6
588	06/01/2015 17:00	17	33	0,6
589	06/01/2015 18:00	17	34	1
590	06/01/2015 19:00	17	34	1
591	06/01/2015 20:00	17	35	1,4
592	06/01/2015 21:00	17	35,5	1,6
593	06/01/2015 22:00	16,5	36	1,4
594	06/01/2015 23:00	16,5	36	1,4
595	07/01/2015 00:00	16,5	36	1,4
596	07/01/2015 01:00	16,5	36,5	1,6
597	07/01/2015 02:00	16,5	37	1,8
598	07/01/2015 03:00	16,5	37	1,8
599	07/01/2015 04:00	16,5	37,5	2

3_PT



From: sabato 13 dicembre 2014 06:00:00 - To: giovedì 8 gennaio 2015 11:00:00

3_PT	Time	Celsius[°C]	Humidity(%rh)	Dew Point[°C]	Serial Number
1	13/12/2014 06:00	15,5	48,5	4,7	10013412
2	13/12/2014 07:00	15,5	49	4,8	
3	13/12/2014 08:00	15,5	51,5	5,6	
4	13/12/2014 09:00	15	52,5	5,4	
5	13/12/2014 10:00	15	53,5	5,6	
6	13/12/2014 11:00	15	54	5,8	
7	13/12/2014 12:00	15,5	53,5	6,1	
8	13/12/2014 13:00	15,5	53	6	
9	13/12/2014 14:00	15,5	53	6	
10	13/12/2014 15:00	15,5	52,5	5,8	
11	13/12/2014 16:00	15,5	52,5	5,8	
12	13/12/2014 17:00	15	52,5	5,4	
13	13/12/2014 18:00	15	53,5	5,6	
14	13/12/2014 19:00	15	54	5,8	
15	13/12/2014 20:00	15	54,5	5,9	
16	13/12/2014 21:00	15	55	6	
17	13/12/2014 22:00	15	55	6	
18	13/12/2014 23:00	15	55,5	6,2	
19	14/12/2014 00:00	15	56,5	6,4	
20	14/12/2014 01:00	15	57,5	6,7	
21	14/12/2014 02:00	14,5	58	6,3	
22	14/12/2014 03:00	14,5	58,5	6,5	
23	14/12/2014 04:00	14,5	59	6,6	
24	14/12/2014 05:00	14,5	59	6,6	
25	14/12/2014 06:00	14,5	60	6,8	
26	14/12/2014 07:00	14,5	60,5	7	
27	14/12/2014 08:00	14,5	61	7,1	
28	14/12/2014 09:00	14,5	61	7,1	
29	14/12/2014 10:00	15	61	7,5	
30	14/12/2014 11:00	15	61	7,5	
31	14/12/2014 12:00	15	60,5	7,4	
32	14/12/2014 13:00	15,5	60	7,8	
33	14/12/2014 14:00	15,5	60,5	7,9	
34	14/12/2014 15:00	15,5	61,5	8,1	
35	14/12/2014 16:00	15,5	61,5	8,1	
36	14/12/2014 17:00	15,5	62	8,3	
37	14/12/2014 18:00	15,5	62,5	8,4	
38	14/12/2014 19:00	15,5	62,5	8,4	
39	14/12/2014 20:00	15,5	62	8,3	
40	14/12/2014 21:00	15,5	62,5	8,4	
41	14/12/2014 22:00	15,5	63	8,5	
42	14/12/2014 23:00	15,5	63	8,5	
43	15/12/2014 00:00	15,5	62,5	8,4	
44	15/12/2014 01:00	15,5	62,5	8,4	
45	15/12/2014 02:00	15,5	62,5	8,4	
46	15/12/2014 03:00	15,5	62,5	8,4	
47	15/12/2014 04:00	15,5	62,5	8,4	
48	15/12/2014 05:00	15,5	62,5	8,4	
49	15/12/2014 06:00	15,5	62,5	8,4	

50	15/12/2014 07:00	15,5	62	8,3
51	15/12/2014 08:00	15,5	63	8,5
52	15/12/2014 09:00	15,5	63	8,5
53	15/12/2014 10:00	16	63	9
54	15/12/2014 11:00	16	63,5	9,1
55	15/12/2014 12:00	16	63,5	9,1
56	15/12/2014 13:00	16	64	9,2
57	15/12/2014 14:00	16	64	9,2
58	15/12/2014 15:00	16	64	9,2
59	15/12/2014 16:00	16	64	9,2
60	15/12/2014 17:00	16	64	9,2
61	15/12/2014 18:00	16	64	9,2
62	15/12/2014 19:00	16	64	9,2
63	15/12/2014 20:00	16	64	9,2
64	15/12/2014 21:00	16	64	9,2
65	15/12/2014 22:00	16	64,5	9,3
66	15/12/2014 23:00	16	64,5	9,3
67	16/12/2014 00:00	16	65	9,4
68	16/12/2014 01:00	16	64,5	9,3
69	16/12/2014 02:00	16	65	9,4
70	16/12/2014 03:00	16	65	9,4
71	16/12/2014 04:00	16	65	9,4
72	16/12/2014 05:00	16	65	9,4
73	16/12/2014 06:00	16	64,5	9,3
74	16/12/2014 07:00	16	63,5	9,1
75	16/12/2014 08:00	15,5	64	8,7
76	16/12/2014 09:00	15,5	64	8,7
77	16/12/2014 10:00	16	64	9,2
78	16/12/2014 11:00	16	63,5	9,1
79	16/12/2014 12:00	16	63	9
80	16/12/2014 13:00	16	63	9
81	16/12/2014 14:00	16	63,5	9,1
82	16/12/2014 15:00	16,5	62	9,2
83	16/12/2014 16:00	16,5	63	9,4
84	16/12/2014 17:00	16	63,5	9,1
85	16/12/2014 18:00	16	63,5	9,1
86	16/12/2014 19:00	16	63	9
87	16/12/2014 20:00	16	63	9
88	16/12/2014 21:00	16	62	8,7
89	16/12/2014 22:00	16	61,5	8,6
90	16/12/2014 23:00	16	60,5	8,4
91	17/12/2014 00:00	16	60	8,2
92	17/12/2014 01:00	15,5	59,5	7,7
93	17/12/2014 02:00	15,5	58,5	7,4
94	17/12/2014 03:00	15,5	58	7,3
95	17/12/2014 04:00	15	57,5	6,7
96	17/12/2014 05:00	15	57,5	6,7
97	17/12/2014 06:00	15	57	6,6
98	17/12/2014 07:00	15	56,5	6,4
99	17/12/2014 08:00	14,5	56	5,8

100	17/12/2014 09:00	14,5	56,5	6
101	17/12/2014 10:00	15	57,5	6,7
102	17/12/2014 11:00	15	58,5	6,9
103	17/12/2014 12:00	15,5	57	7
104	17/12/2014 13:00	15,5	57,5	7,2
105	17/12/2014 14:00	15,5	57,5	7,2
106	17/12/2014 15:00	15,5	57	7
107	17/12/2014 16:00	15,5	57,5	7,2
108	17/12/2014 17:00	15,5	58	7,3
109	17/12/2014 18:00	15,5	58,5	7,4
110	17/12/2014 19:00	15	58,5	6,9
111	17/12/2014 20:00	15	59	7,1
112	17/12/2014 21:00	14,5	59	6,6
113	17/12/2014 22:00	14,5	58,5	6,5
114	17/12/2014 23:00	14	57,5	5,8
115	18/12/2014 00:00	14	57,5	5,8
116	18/12/2014 01:00	13,5	57	5,2
117	18/12/2014 02:00	13	57,5	4,8
118	18/12/2014 03:00	13	57,5	4,8
119	18/12/2014 04:00	13	57,5	4,8
120	18/12/2014 05:00	12,5	57,5	4,3
121	18/12/2014 06:00	12,5	58	4,5
122	18/12/2014 07:00	12	58,5	4,1
123	18/12/2014 08:00	12	59	4,2
124	18/12/2014 09:00	12,5	59,5	4,8
125	18/12/2014 10:00	13	58	4,9
126	18/12/2014 11:00	14	57,5	5,8
127	18/12/2014 12:00	14	56,5	5,5
128	18/12/2014 13:00	14,5	56	5,8
129	18/12/2014 14:00	15	55	6
130	18/12/2014 15:00	15	56	6,3
131	18/12/2014 16:00	15	56,5	6,4
132	18/12/2014 17:00	15	57,5	6,7
133	18/12/2014 18:00	15	58,5	6,9
134	18/12/2014 19:00	15	58,5	6,9
135	18/12/2014 20:00	15	58,5	6,9
136	18/12/2014 21:00	14,5	58,5	6,5
137	18/12/2014 22:00	14,5	58	6,3
138	18/12/2014 23:00	14,5	57,5	6,2
139	19/12/2014 00:00	14,5	57	6,1
140	19/12/2014 01:00	14	56,5	5,5
141	19/12/2014 02:00	14	56,5	5,5
142	19/12/2014 03:00	13,5	56	4,9
143	19/12/2014 04:00	13,5	56,5	5
144	19/12/2014 05:00	13,5	56,5	5
145	19/12/2014 06:00	13,5	56	4,9
146	19/12/2014 07:00	13,5	56	4,9
147	19/12/2014 08:00	13,5	57	5,2
148	19/12/2014 09:00	13,5	56	4,9
149	19/12/2014 10:00	13,5	57	5,2

150	19/12/2014 11:00	14	57,5	5,8
151	19/12/2014 12:00	14,5	57	6,1
152	19/12/2014 13:00	15	57	6,6
153	19/12/2014 14:00	15,5	56	6,8
154	19/12/2014 15:00	16	56,5	7,4
155	19/12/2014 16:00	16,5	56,5	7,8
156	19/12/2014 17:00	16,5	57	8
157	19/12/2014 18:00	16,5	57,5	8,1
158	19/12/2014 19:00	16,5	58	8,2
159	19/12/2014 20:00	16,5	58	8,2
160	19/12/2014 21:00	16,5	58	8,2
161	19/12/2014 22:00	16,5	57,5	8,1
162	19/12/2014 23:00	16,5	57,5	8,1
163	20/12/2014 00:00	16	57	7,5
164	20/12/2014 01:00	16	57	7,5
165	20/12/2014 02:00	16	56,5	7,4
166	20/12/2014 03:00	16	55,5	7,1
167	20/12/2014 04:00	16	55	7
168	20/12/2014 05:00	16	55,5	7,1
169	20/12/2014 06:00	15,5	55	6,5
170	20/12/2014 07:00	15,5	54,5	6,4
171	20/12/2014 08:00	15,5	54,5	6,4
172	20/12/2014 09:00	15,5	54,5	6,4
173	20/12/2014 10:00	15,5	54	6,2
174	20/12/2014 11:00	16,5	52,5	6,8
175	20/12/2014 12:00	17	51	6,8
176	20/12/2014 13:00	16,5	52	6,6
177	20/12/2014 14:00	16	53	6,4
178	20/12/2014 15:00	16	53,5	6,6
179	20/12/2014 16:00	16,5	52,5	6,8
180	20/12/2014 17:00	16	53	6,4
181	20/12/2014 18:00	16	53,5	6,6
182	20/12/2014 19:00	15,5	54	6,2
183	20/12/2014 20:00	16	55	7
184	20/12/2014 21:00	15,5	54,5	6,4
185	20/12/2014 22:00	15,5	54,5	6,4
186	20/12/2014 23:00	16	54	6,7
187	21/12/2014 00:00	16	54	6,7
188	21/12/2014 01:00	16	52,5	6,3
189	21/12/2014 02:00	16	46,5	4,6
190	21/12/2014 03:00	16,5	40	2,9
191	21/12/2014 04:00	17	35,5	1,6
192	21/12/2014 05:00	17	34	1
193	21/12/2014 06:00	17	33	0,6
194	21/12/2014 07:00	17	31	-0,2
195	21/12/2014 08:00	17	31,5	0
196	21/12/2014 09:00	17	34,5	1,2
197	21/12/2014 10:00	17	37	2,2
198	21/12/2014 11:00	17	38	2,6
199	21/12/2014 12:00	16,5	38	2,2

200	21/12/2014 13:00	17	36	1,8
201	21/12/2014 14:00	17	35	1,4
202	21/12/2014 15:00	17	34	1
203	21/12/2014 16:00	17	35	1,4
204	21/12/2014 17:00	17	38	2,6
205	21/12/2014 18:00	17	41,5	3,8
206	21/12/2014 19:00	16,5	43	3,9
207	21/12/2014 20:00	16	44	3,8
208	21/12/2014 21:00	15,5	44,5	3,5
209	21/12/2014 22:00	15,5	43	3
210	21/12/2014 23:00	15	44	2,9
211	22/12/2014 00:00	15	44,5	3
212	22/12/2014 01:00	14,5	45,5	2,9
213	22/12/2014 02:00	14	45,5	2,4
214	22/12/2014 03:00	13,5	45	1,8
215	22/12/2014 04:00	13	45	1,4
216	22/12/2014 05:00	13	45	1,4
217	22/12/2014 06:00	12,5	45	0,9
218	22/12/2014 07:00	12,5	45	0,9
219	22/12/2014 08:00	12,5	45	0,9
220	22/12/2014 09:00	12,5	45	0,9
221	22/12/2014 10:00	13	45	1,4
222	22/12/2014 11:00	13,5	45	1,8
223	22/12/2014 12:00	14	43	1,6
224	22/12/2014 13:00	14,5	41	1,4
225	22/12/2014 14:00	15	41	1,9
226	22/12/2014 15:00	15,5	40,5	2,1
227	22/12/2014 16:00	16	42	3,1
228	22/12/2014 17:00	16	43	3,4
229	22/12/2014 18:00	15,5	45,5	3,8
230	22/12/2014 19:00	15,5	46,5	4,1
231	22/12/2014 20:00	15	47,5	3,9
232	22/12/2014 21:00	15	47	3,8
233	22/12/2014 22:00	14,5	47,5	3,5
234	22/12/2014 23:00	14,5	47,5	3,5
235	23/12/2014 00:00	14	48	3,2
236	23/12/2014 01:00	13,5	47,5	2,6
237	23/12/2014 02:00	13	47,5	2,1
238	23/12/2014 03:00	13	47,5	2,1
239	23/12/2014 04:00	12,5	48	1,8
240	23/12/2014 05:00	12,5	49	2,1
241	23/12/2014 06:00	12,5	49	2,1
242	23/12/2014 07:00	12,5	49,5	2,2
243	23/12/2014 08:00	12,5	50,5	2,5
244	23/12/2014 09:00	12,5	51	2,7
245	23/12/2014 10:00	13	51	3,1
246	23/12/2014 11:00	13,5	49,5	3,2
247	23/12/2014 12:00	14	47	2,9
248	23/12/2014 13:00	14,5	43,5	2,2
249	23/12/2014 14:00	15	45	3,2

250	23/12/2014 15:00	15,5	48,5	4,7
251	23/12/2014 16:00	15,5	50,5	5,3
252	23/12/2014 17:00	15,5	51,5	5,6
253	23/12/2014 18:00	15,5	51,5	5,6
254	23/12/2014 19:00	15,5	51,5	5,6
255	23/12/2014 20:00	15	51,5	5,1
256	23/12/2014 21:00	15	50,5	4,8
257	23/12/2014 22:00	15	49,5	4,5
258	23/12/2014 23:00	14,5	49	3,9
259	24/12/2014 00:00	14	48	3,2
260	24/12/2014 01:00	14	47,5	3
261	24/12/2014 02:00	13,5	48	2,7
262	24/12/2014 03:00	13,5	47,5	2,6
263	24/12/2014 04:00	13,5	48	2,7
264	24/12/2014 05:00	14	49	3,5
265	24/12/2014 06:00	14	50	3,8
266	24/12/2014 07:00	14,5	51	4,5
267	24/12/2014 08:00	15	50,5	4,8
268	24/12/2014 09:00	14,5	50	4,2
269	24/12/2014 10:00	14,5	50	4,2
270	24/12/2014 11:00	14,5	50	4,2
271	24/12/2014 12:00	15	50	4,7
272	24/12/2014 13:00	15	50	4,7
273	24/12/2014 14:00	15,5	49	4,8
274	24/12/2014 15:00	15,5	48,5	4,7
275	24/12/2014 16:00	15,5	48	4,5
276	24/12/2014 17:00	15,5	49	4,8
277	24/12/2014 18:00	16	49	5,3
278	24/12/2014 19:00	16	49,5	5,4
279	24/12/2014 20:00	16	49,5	5,4
280	24/12/2014 21:00	16	50	5,6
281	24/12/2014 22:00	16	49,5	5,4
282	24/12/2014 23:00	16	49,5	5,4
283	25/12/2014 00:00	15,5	49,5	5
284	25/12/2014 01:00	15	49,5	4,5
285	25/12/2014 02:00	15	49	4,4
286	25/12/2014 03:00	14,5	49,5	4,1
287	25/12/2014 04:00	14,5	50	4,2
288	25/12/2014 05:00	14,5	50	4,2
289	25/12/2014 06:00	14,5	50	4,2
290	25/12/2014 07:00	14	50	3,8
291	25/12/2014 08:00	14	50	3,8
292	25/12/2014 09:00	14	50,5	3,9
293	25/12/2014 10:00	14	51	4
294	25/12/2014 11:00	14,5	50,5	4,4
295	25/12/2014 12:00	15	48,5	4,2
296	25/12/2014 13:00	15,5	47,5	4,4
297	25/12/2014 14:00	16	47	4,7
298	25/12/2014 15:00	16	47,5	4,9
299	25/12/2014 16:00	16	48,5	5,2

300	25/12/2014 17:00	16	48,5	5,2
301	25/12/2014 18:00	16	49,5	5,4
302	25/12/2014 19:00	16	49,5	5,4
303	25/12/2014 20:00	15,5	49	4,8
304	25/12/2014 21:00	15,5	49	4,8
305	25/12/2014 22:00	15	49	4,4
306	25/12/2014 23:00	15	49	4,4
307	26/12/2014 00:00	16	38,5	1,9
308	26/12/2014 01:00	16,5	31,5	-0,4
309	26/12/2014 02:00	17	29,5	-0,9
310	26/12/2014 03:00	17	29,5	-0,9
311	26/12/2014 04:00	16,5	27	-2,5
312	26/12/2014 05:00	16,5	27	-2,5
313	26/12/2014 06:00	16,5	26,5	-2,8
314	26/12/2014 07:00	16,5	26	-3
315	26/12/2014 08:00	16,5	26	-3
316	26/12/2014 09:00	16	27	-3
317	26/12/2014 10:00	16,5	25	-3,6
318	26/12/2014 11:00	16,5	23,5	-4,4
319	26/12/2014 12:00	17	23,5	-4
320	26/12/2014 13:00	17	22,5	-4,5
321	26/12/2014 14:00	17	21,5	-5,1
322	26/12/2014 15:00	17	21,5	-5,1
323	26/12/2014 16:00	17	21,5	-5,1
324	26/12/2014 17:00	17	22,5	-4,5
325	26/12/2014 18:00	17	22	-4,8
326	26/12/2014 19:00	17	22	-4,8
327	26/12/2014 20:00	16,5	20,5	-6,2
328	26/12/2014 21:00	16,5	20	-6,5
329	26/12/2014 22:00	16	21,5	-6
330	26/12/2014 23:00	16,5	22,5	-5
331	27/12/2014 00:00	16	22,5	-5,4
332	27/12/2014 01:00	15,5	23,5	-5,2
333	27/12/2014 02:00	15	26	-4,3
334	27/12/2014 03:00	15	26	-4,3
335	27/12/2014 04:00	14,5	27	-4,2
336	27/12/2014 05:00	14,5	28	-3,8
337	27/12/2014 06:00	14,5	29	-3,3
338	27/12/2014 07:00	14,5	29	-3,3
339	27/12/2014 08:00	13,5	29	-4,2
340	27/12/2014 09:00	13,5	30	-3,7
341	27/12/2014 10:00	13,5	29	-4,2
342	27/12/2014 11:00	13,5	34,5	-1,8
343	27/12/2014 12:00	13	41	0,1
344	27/12/2014 13:00	12,5	44	0,6
345	27/12/2014 14:00	12,5	44	0,6
346	27/12/2014 15:00	12,5	45	0,9
347	27/12/2014 16:00	12,5	45	0,9
348	27/12/2014 17:00	12	46	0,8
349	27/12/2014 18:00	12	45	0,5

350	27/12/2014 19:00	12	45	0,5
351	27/12/2014 20:00	11,5	46	0,3
352	27/12/2014 21:00	11,5	47	0,6
353	27/12/2014 22:00	11	46,5	0
354	27/12/2014 23:00	11	45,5	-0,3
355	28/12/2014 00:00	10,5	45,5	-0,8
356	28/12/2014 01:00	10,5	45,5	-0,8
357	28/12/2014 02:00	10,5	45,5	-0,8
358	28/12/2014 03:00	10,5	46,5	-0,5
359	28/12/2014 04:00	10,5	46	-0,6
360	28/12/2014 05:00	10	46	-1,1
361	28/12/2014 06:00	10	46,5	-0,9
362	28/12/2014 07:00	10	46,5	-0,9
363	28/12/2014 08:00	10	46,5	-0,9
364	28/12/2014 09:00	10	46,5	-0,9
365	28/12/2014 10:00	11	46	-0,2
366	28/12/2014 11:00	11,5	45	0
367	28/12/2014 12:00	12,5	37,5	-1,6
368	28/12/2014 13:00	13,5	31,5	-3,1
369	28/12/2014 14:00	14	29	-3,7
370	28/12/2014 15:00	14,5	28,5	-3,5
371	28/12/2014 16:00	15	27	-3,8
372	28/12/2014 17:00	15	26	-4,3
373	28/12/2014 18:00	15	23,5	-5,7
374	28/12/2014 19:00	15	22,5	-6,2
375	28/12/2014 20:00	15	23,5	-5,7
376	28/12/2014 21:00	15	22,5	-6,2
377	28/12/2014 22:00	15	21,5	-6,8
378	28/12/2014 23:00	15	21,5	-6,8
379	29/12/2014 00:00	14,5	19	-8,8
380	29/12/2014 01:00	14,5	19	-8,8
381	29/12/2014 02:00	14,5	19	-8,8
382	29/12/2014 03:00	14	20	-8,6
383	29/12/2014 04:00	14	21	-7,9
384	29/12/2014 05:00	13,5	22,5	-7,5
385	29/12/2014 06:00	13	23	-7,6
386	29/12/2014 07:00	13	24,5	-6,8
387	29/12/2014 08:00	12,5	24,5	-7,2
388	29/12/2014 09:00	12,5	25,5	-6,7
389	29/12/2014 10:00	12,5	25,5	-6,7
390	29/12/2014 11:00	13	22	-8,2
391	29/12/2014 12:00	13,5	19	-9,6
392	29/12/2014 13:00	14	18	-9,9
393	29/12/2014 14:00	14,5	16,5	-10,6
394	29/12/2014 15:00	14,5	16,5	-10,6
395	29/12/2014 16:00	15	19	-8,4
396	29/12/2014 17:00	15	20	-7,7
397	29/12/2014 18:00	15	21,5	-6,8
398	29/12/2014 19:00	14,5	21,5	-7,2
399	29/12/2014 20:00	14,5	21,5	-7,2

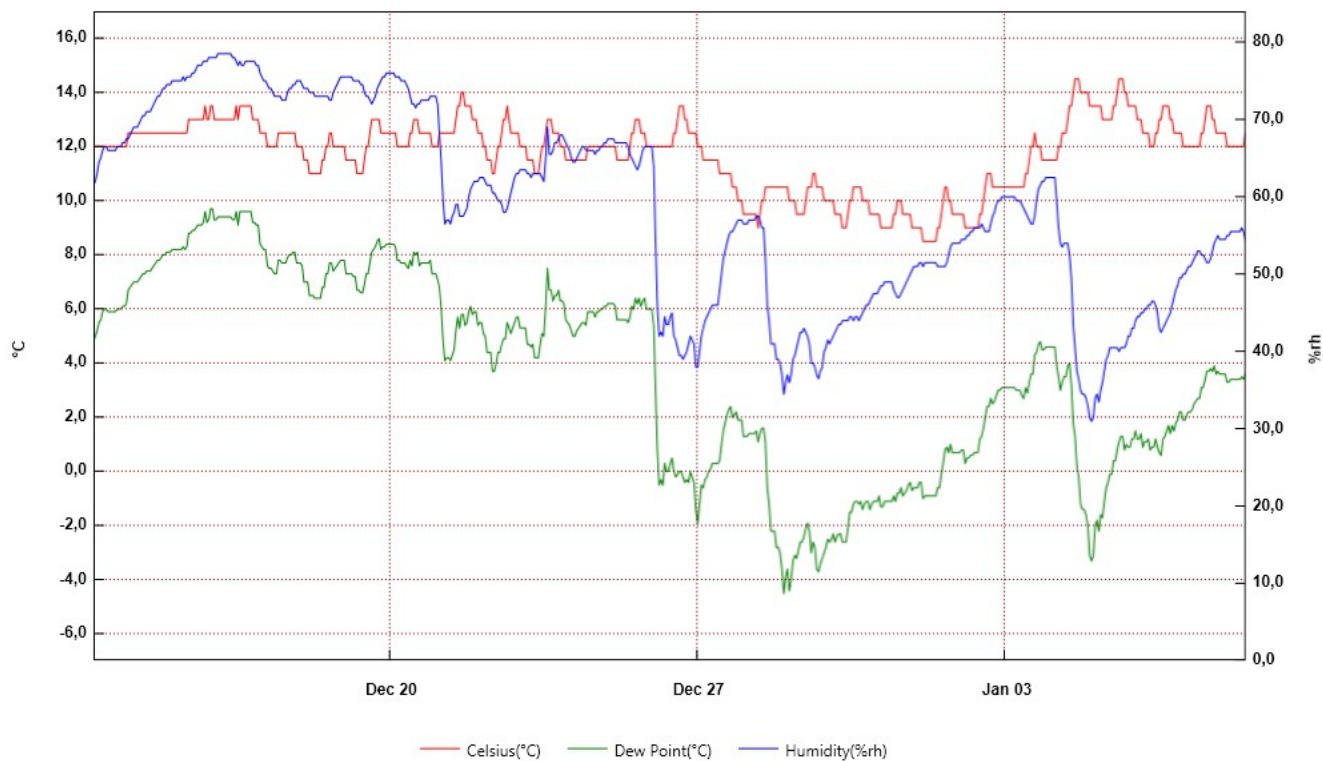
400	29/12/2014 21:00	14	23,5	-6,5
401	29/12/2014 22:00	14	23	-6,8
402	29/12/2014 23:00	13,5	23,5	-6,9
403	30/12/2014 00:00	13,5	21	-8,4
404	30/12/2014 01:00	13	23,5	-7,3
405	30/12/2014 02:00	13	24,5	-6,8
406	30/12/2014 03:00	12,5	25,5	-6,7
407	30/12/2014 04:00	12,5	25,5	-6,7
408	30/12/2014 05:00	12	27	-6,4
409	30/12/2014 06:00	12	27	-6,4
410	30/12/2014 07:00	12	27	-6,4
411	30/12/2014 08:00	12	25,5	-7,1
412	30/12/2014 09:00	12	27	-6,4
413	30/12/2014 10:00	12,5	28	-5,5
414	30/12/2014 11:00	12,5	28	-5,5
415	30/12/2014 12:00	12,5	28	-5,5
416	30/12/2014 13:00	13	28,5	-4,8
417	30/12/2014 14:00	13	28,5	-4,8
418	30/12/2014 15:00	13	28	-5,1
419	30/12/2014 16:00	13	28,5	-4,8
420	30/12/2014 17:00	13	29,5	-4,4
421	30/12/2014 18:00	12,5	31	-4,1
422	30/12/2014 19:00	12	31	-4,6
423	30/12/2014 20:00	11,5	31	-5
424	30/12/2014 21:00	11,5	31	-5
425	30/12/2014 22:00	11,5	32	-4,6
426	30/12/2014 23:00	11,5	32	-4,6
427	31/12/2014 00:00	11	33,5	-4,4
428	31/12/2014 01:00	11	33	-4,6
429	31/12/2014 02:00	11	33	-4,6
430	31/12/2014 03:00	10,5	34,5	-4,5
431	31/12/2014 04:00	10,5	35	-4,3
432	31/12/2014 05:00	10	35	-4,7
433	31/12/2014 06:00	10	35,5	-4,5
434	31/12/2014 07:00	10	35,5	-4,5
435	31/12/2014 08:00	10	35,5	-4,5
436	31/12/2014 09:00	10	35,5	-4,5
437	31/12/2014 10:00	10,5	35,5	-4,1
438	31/12/2014 11:00	10,5	35	-4,3
439	31/12/2014 12:00	11	34,5	-4
440	31/12/2014 13:00	11	34	-4,2
441	31/12/2014 14:00	11,5	33,5	-4
442	31/12/2014 15:00	11,5	34,5	-3,6
443	31/12/2014 16:00	11,5	35	-3,4
444	31/12/2014 17:00	11	35,5	-3,7
445	31/12/2014 18:00	11	36,5	-3,3
446	31/12/2014 19:00	11	37,5	-2,9
447	31/12/2014 20:00	11	38,5	-2,6
448	31/12/2014 21:00	10,5	38,5	-3
449	31/12/2014 22:00	10,5	38,5	-3

450	31/12/2014 23:00	10,5	39,5	-2,7
451	01/01/2015 00:00	10	39,5	-3,1
452	01/01/2015 01:00	10	39,5	-3,1
453	01/01/2015 02:00	10	40	-3
454	01/01/2015 03:00	9,5	40,5	-3,2
455	01/01/2015 04:00	9,5	40,5	-3,2
456	01/01/2015 05:00	9,5	40,5	-3,2
457	01/01/2015 06:00	9,5	40	-3,4
458	01/01/2015 07:00	9,5	40,5	-3,2
459	01/01/2015 08:00	9,5	40,5	-3,2
460	01/01/2015 09:00	9	41,5	-3,4
461	01/01/2015 10:00	9	41,5	-3,4
462	01/01/2015 11:00	10	40,5	-2,8
463	01/01/2015 12:00	11	40,5	-1,9
464	01/01/2015 13:00	11,5	39,5	-1,8
465	01/01/2015 14:00	12	39	-1,5
466	01/01/2015 15:00	12,5	40	-0,7
467	01/01/2015 16:00	13	39,5	-0,4
468	01/01/2015 17:00	13	39,5	-0,4
469	01/01/2015 18:00	13	38,5	-0,8
470	01/01/2015 19:00	12,5	38,5	-1,2
471	01/01/2015 20:00	12	39	-1,5
472	01/01/2015 21:00	11,5	39,5	-1,8
473	01/01/2015 22:00	11,5	40,5	-1,4
474	01/01/2015 23:00	11,5	40,5	-1,4
475	02/01/2015 00:00	11	41	-1,7
476	02/01/2015 01:00	11	41,5	-1,6
477	02/01/2015 02:00	11	42	-1,4
478	02/01/2015 03:00	11	42,5	-1,2
479	02/01/2015 04:00	11	43	-1,1
480	02/01/2015 05:00	11	43,5	-0,9
481	02/01/2015 06:00	11	43,5	-0,9
482	02/01/2015 07:00	11	43,5	-0,9
483	02/01/2015 08:00	11	44	-0,8
484	02/01/2015 09:00	11	44	-0,8
485	02/01/2015 10:00	11	45,5	-0,3
486	02/01/2015 11:00	11,5	46	0,3
487	02/01/2015 12:00	12,5	45	0,9
488	02/01/2015 13:00	13,5	43,5	1,3
489	02/01/2015 14:00	14	42	1,3
490	02/01/2015 15:00	14,5	42	1,8
491	02/01/2015 16:00	14,5	44	2,4
492	02/01/2015 17:00	14,5	44,5	2,6
493	02/01/2015 18:00	14,5	45	2,7
494	02/01/2015 19:00	14,5	46	3
495	02/01/2015 20:00	14,5	46	3
496	02/01/2015 21:00	14,5	46	3
497	02/01/2015 22:00	14	46,5	2,7
498	02/01/2015 23:00	14	46	2,6
499	03/01/2015 00:00	13,5	46	2,1

500	03/01/2015 01:00	13,5	46	2,1
501	03/01/2015 02:00	13	46,5	1,8
502	03/01/2015 03:00	13	47	2
503	03/01/2015 04:00	13	47	2
504	03/01/2015 05:00	12,5	47	1,5
505	03/01/2015 06:00	12,5	47	1,5
506	03/01/2015 07:00	12	48	1,3
507	03/01/2015 08:00	12	48	1,3
508	03/01/2015 09:00	12	48	1,3
509	03/01/2015 10:00	12,5	48	1,8
510	03/01/2015 11:00	13	47,5	2,1
511	03/01/2015 12:00	13,5	46	2,1
512	03/01/2015 13:00	14	44,5	2,1
513	03/01/2015 14:00	14,5	45,5	2,9
514	03/01/2015 15:00	15	48	4,1
515	03/01/2015 16:00	15,5	49	4,8
516	03/01/2015 17:00	15,5	50	5,1
517	03/01/2015 18:00	15,5	50,5	5,3
518	03/01/2015 19:00	15	49,5	4,5
519	03/01/2015 20:00	15	49	4,4
520	03/01/2015 21:00	14,5	49	3,9
521	03/01/2015 22:00	14,5	49	3,9
522	03/01/2015 23:00	14,5	49,5	4,1
523	04/01/2015 00:00	14	49,5	3,6
524	04/01/2015 01:00	14	50	3,8
525	04/01/2015 02:00	14	51	4
526	04/01/2015 03:00	14	51	4
527	04/01/2015 04:00	15,5	46,5	4,1
528	04/01/2015 05:00	16	44,5	3,9
529	04/01/2015 06:00	16,5	43,5	4,1
530	04/01/2015 07:00	16,5	42	3,6
531	04/01/2015 08:00	17	41,5	3,8
532	04/01/2015 09:00	17	41,5	3,8
533	04/01/2015 10:00	17	40	3,3
534	04/01/2015 11:00	17	37,5	2,4
535	04/01/2015 12:00	17	35,5	1,6
536	04/01/2015 13:00	17	31,5	0
537	04/01/2015 14:00	17	28,5	-1,4
538	04/01/2015 15:00	17	25	-3,1
539	04/01/2015 16:00	17	23	-4,3
540	04/01/2015 17:00	17	22,5	-4,5
541	04/01/2015 18:00	17	21,5	-5,1
542	04/01/2015 19:00	17	21,5	-5,1
543	04/01/2015 20:00	17	22,5	-4,5
544	04/01/2015 21:00	17	23,5	-4
545	04/01/2015 22:00	16,5	22,5	-5
546	04/01/2015 23:00	16,5	22,5	-5
547	05/01/2015 00:00	16,5	22	-5,3
548	05/01/2015 01:00	16	21,5	-6
549	05/01/2015 02:00	16	21,5	-6

550	05/01/2015 03:00	16	21,5	-6
551	05/01/2015 04:00	16	21,5	-6
552	05/01/2015 05:00	15,5	23,5	-5,2
553	05/01/2015 06:00	15	25,5	-4,6
554	05/01/2015 07:00	14,5	26	-4,7
555	05/01/2015 08:00	14	27,5	-4,4
556	05/01/2015 09:00	14	28	-4,2
557	05/01/2015 10:00	14	28,5	-4
558	05/01/2015 11:00	14,5	29,5	-3,1
559	05/01/2015 12:00	14,5	27,5	-4
560	05/01/2015 13:00	15,5	25	-4,4
561	05/01/2015 14:00	16	26	-3,5
562	05/01/2015 15:00	16,5	23,5	-4,4
563	05/01/2015 16:00	16,5	24,5	-3,8
564	05/01/2015 17:00	16,5	27	-2,5
565	05/01/2015 18:00	16	28	-2,5
566	05/01/2015 19:00	16	28	-2,5
567	05/01/2015 20:00	15,5	29,5	-2,2
568	05/01/2015 21:00	15,5	30,5	-1,8
569	05/01/2015 22:00	15	31,5	-1,8
570	05/01/2015 23:00	14,5	32,5	-1,8
571	06/01/2015 00:00	14,5	32,5	-1,8
572	06/01/2015 01:00	14	33,5	-1,8
573	06/01/2015 02:00	14	34,5	-1,4
574	06/01/2015 03:00	13,5	34,5	-1,8
575	06/01/2015 04:00	13,5	34,5	-1,8
576	06/01/2015 05:00	13	34,5	-2,3
577	06/01/2015 06:00	13	35,5	-1,9
578	06/01/2015 07:00	13	36	-1,7
579	06/01/2015 08:00	12,5	36,5	-2
580	06/01/2015 09:00	12,5	36,5	-2
581	06/01/2015 10:00	13	36,5	-1,5
582	06/01/2015 11:00	13,5	33,5	-2,2
583	06/01/2015 12:00	14	33,5	-1,8
584	06/01/2015 13:00	14	33	-2
585	06/01/2015 14:00	14,5	33,5	-1,4
586	06/01/2015 15:00	15	33,5	-0,9
587	06/01/2015 16:00	15	33	-1,1
588	06/01/2015 17:00	15	33,5	-0,9
589	06/01/2015 18:00	15	34,5	-0,5
590	06/01/2015 19:00	14,5	35,5	-0,6
591	06/01/2015 20:00	14,5	38	0,4
592	06/01/2015 21:00	14	39	0,3
593	06/01/2015 22:00	13,5	40	0,2
594	06/01/2015 23:00	13	41	0,1
595	07/01/2015 00:00	13	41,5	0,2
596	07/01/2015 01:00	12,5	43	0,3
597	07/01/2015 02:00	13	43	0,7
598	07/01/2015 03:00	13	43	0,7
599	07/01/2015 04:00	13	43	0,7

4_P1



From: sabato 13 dicembre 2014 06:00:00 - To: giovedì 8 gennaio 2015 12:00:00

4_P1	Time	Celsius[°C]	Humidity(%rh)	Dew Point[°C]	Serial Number
1	13/12/2014 06:00	12	61,5	4,8	10017152
2	13/12/2014 07:00	12	62	5	
3	13/12/2014 08:00	12	63	5,2	
4	13/12/2014 09:00	12	64,5	5,5	
5	13/12/2014 10:00	12	65	5,6	
6	13/12/2014 11:00	12	66	5,9	
7	13/12/2014 12:00	12	66,5	6	
8	13/12/2014 13:00	12	66,5	6	
9	13/12/2014 14:00	12	66	5,9	
10	13/12/2014 15:00	12	66	5,9	
11	13/12/2014 16:00	12	66	5,9	
12	13/12/2014 17:00	12	66	5,9	
13	13/12/2014 18:00	12	66	5,9	
14	13/12/2014 19:00	12	66,5	6	
15	13/12/2014 20:00	12	66,5	6	
16	13/12/2014 21:00	12	66,5	6	
17	13/12/2014 22:00	12	67	6,1	
18	13/12/2014 23:00	12	67	6,1	
19	14/12/2014 00:00	12	67,5	6,2	
20	14/12/2014 01:00	12,5	67,5	6,7	
21	14/12/2014 02:00	12,5	68	6,8	
22	14/12/2014 03:00	12,5	68,5	6,9	
23	14/12/2014 04:00	12,5	69	7	
24	14/12/2014 05:00	12,5	69	7	
25	14/12/2014 06:00	12,5	69	7	
26	14/12/2014 07:00	12,5	69,5	7,1	
27	14/12/2014 08:00	12,5	70	7,2	
28	14/12/2014 09:00	12,5	70,5	7,3	
29	14/12/2014 10:00	12,5	70,5	7,3	
30	14/12/2014 11:00	12,5	71	7,4	
31	14/12/2014 12:00	12,5	71	7,4	
32	14/12/2014 13:00	12,5	71	7,4	
33	14/12/2014 14:00	12,5	71,5	7,5	
34	14/12/2014 15:00	12,5	72	7,6	
35	14/12/2014 16:00	12,5	72,5	7,7	
36	14/12/2014 17:00	12,5	73	7,8	
37	14/12/2014 18:00	12,5	73	7,8	
38	14/12/2014 19:00	12,5	73,5	7,9	
39	14/12/2014 20:00	12,5	74	8	
40	14/12/2014 21:00	12,5	74	8	
41	14/12/2014 22:00	12,5	74,5	8,1	
42	14/12/2014 23:00	12,5	74,5	8,1	
43	15/12/2014 00:00	12,5	74,5	8,1	
44	15/12/2014 01:00	12,5	75	8,2	
45	15/12/2014 02:00	12,5	75	8,2	
46	15/12/2014 03:00	12,5	75	8,2	
47	15/12/2014 04:00	12,5	75	8,2	
48	15/12/2014 05:00	12,5	75	8,2	
49	15/12/2014 06:00	12,5	75	8,2	

50	15/12/2014 07:00	12,5	75,5	8,3
51	15/12/2014 08:00	12,5	75	8,2
52	15/12/2014 09:00	12,5	75,5	8,3
53	15/12/2014 10:00	13	75,5	8,8
54	15/12/2014 11:00	13	75,5	8,8
55	15/12/2014 12:00	13	76	8,9
56	15/12/2014 13:00	13	76	8,9
57	15/12/2014 14:00	13	76,5	9
58	15/12/2014 15:00	13	77	9,1
59	15/12/2014 16:00	13	77	9,1
60	15/12/2014 17:00	13	77	9,1
61	15/12/2014 18:00	13	77,5	9,2
62	15/12/2014 19:00	13,5	77,5	9,6
63	15/12/2014 20:00	13	77,5	9,2
64	15/12/2014 21:00	13	78	9,3
65	15/12/2014 22:00	13,5	78	9,7
66	15/12/2014 23:00	13,5	78	9,7
67	16/12/2014 00:00	13	78	9,3
68	16/12/2014 01:00	13	78	9,3
69	16/12/2014 02:00	13	78,5	9,4
70	16/12/2014 03:00	13	78,5	9,4
71	16/12/2014 04:00	13	78,5	9,4
72	16/12/2014 05:00	13	78,5	9,4
73	16/12/2014 06:00	13	78,5	9,4
74	16/12/2014 07:00	13	78,5	9,4
75	16/12/2014 08:00	13	78,5	9,4
76	16/12/2014 09:00	13	78,5	9,4
77	16/12/2014 10:00	13	78	9,3
78	16/12/2014 11:00	13	78	9,3
79	16/12/2014 12:00	13,5	77,5	9,6
80	16/12/2014 13:00	13	77	9,1
81	16/12/2014 14:00	13,5	77,5	9,6
82	16/12/2014 15:00	13,5	77	9,6
83	16/12/2014 16:00	13,5	77	9,6
84	16/12/2014 17:00	13,5	77,5	9,6
85	16/12/2014 18:00	13,5	77,5	9,6
86	16/12/2014 19:00	13,5	77,5	9,6
87	16/12/2014 20:00	13,5	77,5	9,6
88	16/12/2014 21:00	13	77,5	9,2
89	16/12/2014 22:00	13	77,5	9,2
90	16/12/2014 23:00	13	77	9,1
91	17/12/2014 00:00	13	77	9,1
92	17/12/2014 01:00	12,5	76	8,4
93	17/12/2014 02:00	12,5	75,5	8,3
94	17/12/2014 03:00	12,5	75	8,2
95	17/12/2014 04:00	12,5	75	8,2
96	17/12/2014 05:00	12	74,5	7,6
97	17/12/2014 06:00	12	74	7,5
98	17/12/2014 07:00	12	74	7,5
99	17/12/2014 08:00	12	73,5	7,4

100	17/12/2014 09:00	12	73	7,3
101	17/12/2014 10:00	12	73	7,3
102	17/12/2014 11:00	12,5	73	7,8
103	17/12/2014 12:00	12,5	73	7,8
104	17/12/2014 13:00	12,5	72,5	7,7
105	17/12/2014 14:00	12,5	72,5	7,7
106	17/12/2014 15:00	12,5	72,5	7,7
107	17/12/2014 16:00	12,5	73,5	7,9
108	17/12/2014 17:00	12,5	74	8
109	17/12/2014 18:00	12,5	74	8
110	17/12/2014 19:00	12,5	74,5	8,1
111	17/12/2014 20:00	12,5	74,5	8,1
112	17/12/2014 21:00	12	75	7,7
113	17/12/2014 22:00	12	75	7,7
114	17/12/2014 23:00	12	75	7,7
115	18/12/2014 00:00	12	74,5	7,6
116	18/12/2014 01:00	11,5	74	7
117	18/12/2014 02:00	11,5	74	7
118	18/12/2014 03:00	11,5	74	7
119	18/12/2014 04:00	11	73,5	6,5
120	18/12/2014 05:00	11	73,5	6,5
121	18/12/2014 06:00	11	73,5	6,5
122	18/12/2014 07:00	11	73	6,4
123	18/12/2014 08:00	11	73	6,4
124	18/12/2014 09:00	11	73	6,4
125	18/12/2014 10:00	11	73	6,4
126	18/12/2014 11:00	11,5	73	6,8
127	18/12/2014 12:00	11,5	73	6,8
128	18/12/2014 13:00	12	73	7,3
129	18/12/2014 14:00	12	73	7,3
130	18/12/2014 15:00	12,5	72,5	7,7
131	18/12/2014 16:00	12,5	72,5	7,7
132	18/12/2014 17:00	12	73,5	7,4
133	18/12/2014 18:00	12	74	7,5
134	18/12/2014 19:00	12	74,5	7,6
135	18/12/2014 20:00	12	75	7,7
136	18/12/2014 21:00	12	75,5	7,8
137	18/12/2014 22:00	12	75,5	7,8
138	18/12/2014 23:00	12	75,5	7,8
139	19/12/2014 00:00	11,5	75,5	7,3
140	19/12/2014 01:00	11,5	75,5	7,3
141	19/12/2014 02:00	11,5	75,5	7,3
142	19/12/2014 03:00	11,5	75,5	7,3
143	19/12/2014 04:00	11,5	75	7,2
144	19/12/2014 05:00	11,5	75	7,2
145	19/12/2014 06:00	11	75	6,7
146	19/12/2014 07:00	11	75	6,7
147	19/12/2014 08:00	11	74,5	6,6
148	19/12/2014 09:00	11	74,5	6,6
149	19/12/2014 10:00	11,5	73,5	6,9

150	19/12/2014 11:00	12	73	7,3
151	19/12/2014 12:00	12	73	7,3
152	19/12/2014 13:00	12,5	72,5	7,7
153	19/12/2014 14:00	13	72	8,1
154	19/12/2014 15:00	13	72,5	8,2
155	19/12/2014 16:00	13	73	8,3
156	19/12/2014 17:00	13	74	8,5
157	19/12/2014 18:00	13	74,5	8,6
158	19/12/2014 19:00	12,5	75	8,2
159	19/12/2014 20:00	12,5	75,5	8,3
160	19/12/2014 21:00	12,5	75,5	8,3
161	19/12/2014 22:00	12,5	76	8,4
162	19/12/2014 23:00	12,5	76	8,4
163	20/12/2014 00:00	12,5	76	8,4
164	20/12/2014 01:00	12,5	76	8,4
165	20/12/2014 02:00	12,5	76	8,4
166	20/12/2014 03:00	12,5	75,5	8,3
167	20/12/2014 04:00	12	75,5	7,8
168	20/12/2014 05:00	12	75,5	7,8
169	20/12/2014 06:00	12	75	7,7
170	20/12/2014 07:00	12	75	7,7
171	20/12/2014 08:00	12	75	7,7
172	20/12/2014 09:00	12	74,5	7,6
173	20/12/2014 10:00	12	74	7,5
174	20/12/2014 11:00	12,5	73	7,8
175	20/12/2014 12:00	12,5	72	7,6
176	20/12/2014 13:00	13	72	8,1
177	20/12/2014 14:00	13	71,5	8
178	20/12/2014 15:00	13	72	8,1
179	20/12/2014 16:00	12,5	72	7,6
180	20/12/2014 17:00	12,5	72,5	7,7
181	20/12/2014 18:00	12,5	72,5	7,7
182	20/12/2014 19:00	12,5	72,5	7,7
183	20/12/2014 20:00	12,5	72,5	7,7
184	20/12/2014 21:00	12,5	72,5	7,7
185	20/12/2014 22:00	12,5	73	7,8
186	20/12/2014 23:00	12	73	7,3
187	21/12/2014 00:00	12	73	7,3
188	21/12/2014 01:00	12	73	7,3
189	21/12/2014 02:00	12	72	7,1
190	21/12/2014 03:00	12,5	68	6,8
191	21/12/2014 04:00	12,5	64,5	6
192	21/12/2014 05:00	12,5	59,5	4,8
193	21/12/2014 06:00	12,5	56,5	4,1
194	21/12/2014 07:00	12,5	57	4,2
195	21/12/2014 08:00	12,5	57	4,2
196	21/12/2014 09:00	12,5	56,5	4,1
197	21/12/2014 10:00	12,5	57,5	4,3
198	21/12/2014 11:00	12,5	58	4,5
199	21/12/2014 12:00	13	59	5,2

200	21/12/2014 13:00	13,5	59	5,7
201	21/12/2014 14:00	13,5	57,5	5,3
202	21/12/2014 15:00	14	57,5	5,8
203	21/12/2014 16:00	14	57,5	5,8
204	21/12/2014 17:00	13,5	58	5,4
205	21/12/2014 18:00	13,5	58,5	5,5
206	21/12/2014 19:00	13,5	60	5,9
207	21/12/2014 20:00	13,5	61	6,1
208	21/12/2014 21:00	13	61,5	5,8
209	21/12/2014 22:00	13	62	5,9
210	21/12/2014 23:00	13	62	5,9
211	22/12/2014 00:00	12,5	62	5,4
212	22/12/2014 01:00	12,5	62,5	5,5
213	22/12/2014 02:00	12,5	62,5	5,5
214	22/12/2014 03:00	12	62,5	5,1
215	22/12/2014 04:00	12	62	5
216	22/12/2014 05:00	11,5	61,5	4,4
217	22/12/2014 06:00	11,5	61,5	4,4
218	22/12/2014 07:00	11,5	61,5	4,4
219	22/12/2014 08:00	11	60,5	3,7
220	22/12/2014 09:00	11	60,5	3,7
221	22/12/2014 10:00	11,5	60	4
222	22/12/2014 11:00	12	59,5	4,4
223	22/12/2014 12:00	12	59,5	4,4
224	22/12/2014 13:00	12,5	59	4,7
225	22/12/2014 14:00	13	58	4,9
226	22/12/2014 15:00	13	58	4,9
227	22/12/2014 16:00	13,5	58,5	5,5
228	22/12/2014 17:00	13	59,5	5,3
229	22/12/2014 18:00	12,5	60,5	5,1
230	22/12/2014 19:00	12,5	61,5	5,3
231	22/12/2014 20:00	12,5	62,5	5,5
232	22/12/2014 21:00	12,5	63	5,7
233	22/12/2014 22:00	12,5	63	5,7
234	22/12/2014 23:00	12	63,5	5,3
235	23/12/2014 00:00	12	63,5	5,3
236	23/12/2014 01:00	12	63,5	5,3
237	23/12/2014 02:00	12	63,5	5,3
238	23/12/2014 03:00	11,5	63	4,7
239	23/12/2014 04:00	11,5	63	4,7
240	23/12/2014 05:00	11,5	62,5	4,6
241	23/12/2014 06:00	11,5	63	4,7
242	23/12/2014 07:00	11	63	4,2
243	23/12/2014 08:00	11	63	4,2
244	23/12/2014 09:00	11	63	4,2
245	23/12/2014 10:00	11,5	63	4,7
246	23/12/2014 11:00	12	62,5	5,1
247	23/12/2014 12:00	12	62	5
248	23/12/2014 13:00	12,5	65	6,1
249	23/12/2014 14:00	13	69	7,5

250	23/12/2014 15:00	13	65,5	6,7
251	23/12/2014 16:00	13	65,5	6,7
252	23/12/2014 17:00	12,5	66	6,3
253	23/12/2014 18:00	12,5	67	6,5
254	23/12/2014 19:00	12,5	67	6,5
255	23/12/2014 20:00	12,5	67,5	6,7
256	23/12/2014 21:00	12	68	6,3
257	23/12/2014 22:00	12	68	6,3
258	23/12/2014 23:00	12	67,5	6,2
259	24/12/2014 00:00	11,5	67	5,6
260	24/12/2014 01:00	11,5	66,5	5,5
261	24/12/2014 02:00	11,5	66	5,4
262	24/12/2014 03:00	11,5	65	5,2
263	24/12/2014 04:00	11,5	64,5	5
264	24/12/2014 05:00	11,5	64,5	5
265	24/12/2014 06:00	11,5	65	5,2
266	24/12/2014 07:00	11,5	65,5	5,3
267	24/12/2014 08:00	11,5	66	5,4
268	24/12/2014 09:00	11,5	66,5	5,5
269	24/12/2014 10:00	11,5	66,5	5,5
270	24/12/2014 11:00	11,5	66	5,4
271	24/12/2014 12:00	12	66	5,9
272	24/12/2014 13:00	12	66	5,9
273	24/12/2014 14:00	12	66	5,9
274	24/12/2014 15:00	12	66	5,9
275	24/12/2014 16:00	12	65,5	5,7
276	24/12/2014 17:00	12	66	5,9
277	24/12/2014 18:00	12	66	5,9
278	24/12/2014 19:00	12	66,5	6
279	24/12/2014 20:00	12	66,5	6
280	24/12/2014 21:00	12	67	6,1
281	24/12/2014 22:00	12	67	6,1
282	24/12/2014 23:00	12	67,5	6,2
283	25/12/2014 00:00	12	67,5	6,2
284	25/12/2014 01:00	12	67,5	6,2
285	25/12/2014 02:00	12	67,5	6,2
286	25/12/2014 03:00	12	67	6,1
287	25/12/2014 04:00	11,5	67	5,6
288	25/12/2014 05:00	11,5	67	5,6
289	25/12/2014 06:00	11,5	67	5,6
290	25/12/2014 07:00	11,5	67	5,6
291	25/12/2014 08:00	11,5	67	5,6
292	25/12/2014 09:00	11,5	67	5,6
293	25/12/2014 10:00	11,5	66,5	5,5
294	25/12/2014 11:00	12	65,5	5,7
295	25/12/2014 12:00	12,5	65	6,1
296	25/12/2014 13:00	12,5	64,5	6
297	25/12/2014 14:00	13	64	6,4
298	25/12/2014 15:00	13	63,5	6,2
299	25/12/2014 16:00	13	64	6,4

300	25/12/2014 17:00	12,5	65	6,1
301	25/12/2014 18:00	12,5	66	6,3
302	25/12/2014 19:00	12,5	66,5	6,4
303	25/12/2014 20:00	12	66,5	6
304	25/12/2014 21:00	12	66,5	6
305	25/12/2014 22:00	12	66,5	6
306	25/12/2014 23:00	12	66,5	6
307	26/12/2014 00:00	12	64	5,4
308	26/12/2014 01:00	12	54,5	3,1
309	26/12/2014 02:00	12	46	0,8
310	26/12/2014 03:00	12	42	-0,5
311	26/12/2014 04:00	12	42,5	-0,3
312	26/12/2014 05:00	12	42	-0,5
313	26/12/2014 06:00	12	44,5	0,3
314	26/12/2014 07:00	12	43,5	0
315	26/12/2014 08:00	12	43,5	0
316	26/12/2014 09:00	12	44,5	0,3
317	26/12/2014 10:00	12	45	0,5
318	26/12/2014 11:00	12,5	42	0
319	26/12/2014 12:00	12,5	41,5	-0,2
320	26/12/2014 13:00	13	40,5	-0,1
321	26/12/2014 14:00	13,5	39,5	0
322	26/12/2014 15:00	13,5	39,5	0
323	26/12/2014 16:00	13,5	39	-0,2
324	26/12/2014 17:00	13	39,5	-0,4
325	26/12/2014 18:00	13	40	-0,3
326	26/12/2014 19:00	12,5	41	-0,4
327	26/12/2014 20:00	12,5	42	0
328	26/12/2014 21:00	12,5	41,5	-0,2
329	26/12/2014 22:00	12,5	41	-0,4
330	26/12/2014 23:00	12,5	38	-1,4
331	27/12/2014 00:00	12	38	-1,9
332	27/12/2014 01:00	12	40	-1,2
333	27/12/2014 02:00	12	42	-0,5
334	27/12/2014 03:00	11,5	43	-0,6
335	27/12/2014 04:00	11,5	44	-0,3
336	27/12/2014 05:00	11,5	44,5	-0,2
337	27/12/2014 06:00	11,5	45	0
338	27/12/2014 07:00	11,5	45,5	0,1
339	27/12/2014 08:00	11,5	46	0,3
340	27/12/2014 09:00	11,5	46	0,3
341	27/12/2014 10:00	11,5	46	0,3
342	27/12/2014 11:00	11,5	46	0,3
343	27/12/2014 12:00	11	48	0,4
344	27/12/2014 13:00	11	50	1
345	27/12/2014 14:00	11	52	1,5
346	27/12/2014 15:00	11	53	1,8
347	27/12/2014 16:00	11	54	2,1
348	27/12/2014 17:00	11	55	2,3
349	27/12/2014 18:00	11	55,5	2,4

350	27/12/2014 19:00	10,5	55,5	2
351	27/12/2014 20:00	10,5	56	2,1
352	27/12/2014 21:00	10,5	56,5	2,2
353	27/12/2014 22:00	10	57	1,9
354	27/12/2014 23:00	10	57	1,9
355	28/12/2014 00:00	10	57	1,9
356	28/12/2014 01:00	9,5	56,5	1,3
357	28/12/2014 02:00	9,5	56,5	1,3
358	28/12/2014 03:00	9,5	56,5	1,3
359	28/12/2014 04:00	9,5	57	1,4
360	28/12/2014 05:00	9,5	57	1,4
361	28/12/2014 06:00	9,5	57	1,4
362	28/12/2014 07:00	9,5	57	1,4
363	28/12/2014 08:00	9,5	57,5	1,5
364	28/12/2014 09:00	9	57,5	1,1
365	28/12/2014 10:00	9,5	57	1,4
366	28/12/2014 11:00	10	56	1,6
367	28/12/2014 12:00	10	56	1,6
368	28/12/2014 13:00	10,5	52	1,1
369	28/12/2014 14:00	10,5	46	-0,6
370	28/12/2014 15:00	10,5	44	-1,2
371	28/12/2014 16:00	10,5	41	-2,2
372	28/12/2014 17:00	10,5	41	-2,2
373	28/12/2014 18:00	10,5	41	-2,2
374	28/12/2014 19:00	10,5	39	-2,8
375	28/12/2014 20:00	10,5	39	-2,8
376	28/12/2014 21:00	10,5	38,5	-3
377	28/12/2014 22:00	10,5	37	-3,6
378	28/12/2014 23:00	10,5	34,5	-4,5
379	29/12/2014 00:00	10,5	36	-3,9
380	29/12/2014 01:00	10,5	37	-3,6
381	29/12/2014 02:00	10	36	-4,4
382	29/12/2014 03:00	10	37	-4
383	29/12/2014 04:00	10	39	-3,3
384	29/12/2014 05:00	10	39,5	-3,1
385	29/12/2014 06:00	9,5	40,5	-3,2
386	29/12/2014 07:00	9,5	41,5	-2,9
387	29/12/2014 08:00	9,5	42,5	-2,6
388	29/12/2014 09:00	9,5	42,5	-2,6
389	29/12/2014 10:00	9,5	43	-2,4
390	29/12/2014 11:00	10	42,5	-2,1
391	29/12/2014 12:00	10,5	42	-1,9
392	29/12/2014 13:00	10,5	41	-2,2
393	29/12/2014 14:00	10,5	38,5	-3
394	29/12/2014 15:00	11	38,5	-2,6
395	29/12/2014 16:00	11	38	-2,8
396	29/12/2014 17:00	10,5	37	-3,6
397	29/12/2014 18:00	10,5	36,5	-3,7
398	29/12/2014 19:00	10,5	37,5	-3,4
399	29/12/2014 20:00	10,5	38	-3,2

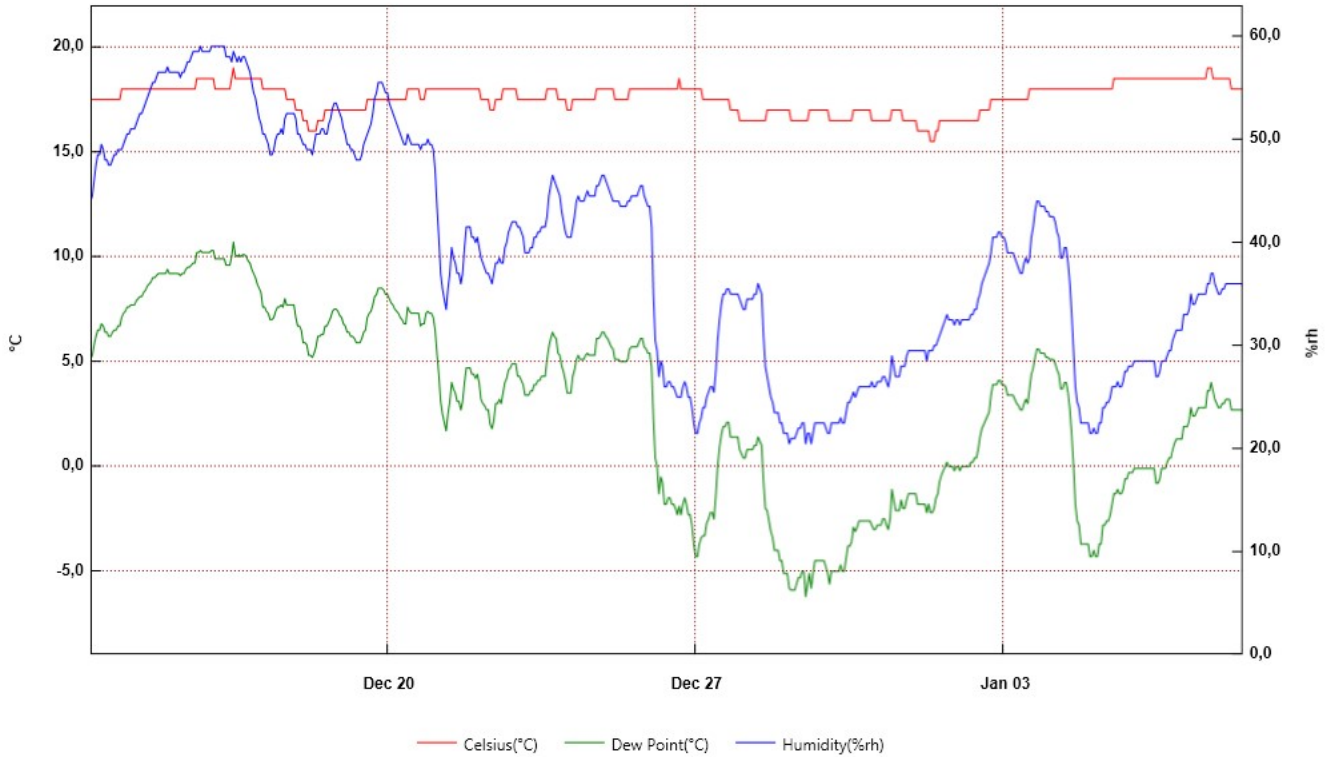
400	29/12/2014 21:00	10	40	-3
401	29/12/2014 22:00	10	40,5	-2,8
402	29/12/2014 23:00	10	41,5	-2,5
403	30/12/2014 00:00	10	41	-2,6
404	30/12/2014 01:00	10	41,5	-2,5
405	30/12/2014 02:00	10	42	-2,3
406	30/12/2014 03:00	9,5	42,5	-2,6
407	30/12/2014 04:00	9,5	43	-2,4
408	30/12/2014 05:00	9,5	43,5	-2,3
409	30/12/2014 06:00	9,5	43,5	-2,3
410	30/12/2014 07:00	9	44	-2,6
411	30/12/2014 08:00	9	44	-2,6
412	30/12/2014 09:00	9	44	-2,6
413	30/12/2014 10:00	9,5	44	-2,1
414	30/12/2014 11:00	10	44,5	-1,5
415	30/12/2014 12:00	10	44,5	-1,5
416	30/12/2014 13:00	10,5	44	-1,2
417	30/12/2014 14:00	10,5	44,5	-1,1
418	30/12/2014 15:00	10,5	44,5	-1,1
419	30/12/2014 16:00	10,5	44	-1,2
420	30/12/2014 17:00	10,5	44,5	-1,1
421	30/12/2014 18:00	10	45	-1,4
422	30/12/2014 19:00	10	45,5	-1,2
423	30/12/2014 20:00	10	46	-1,1
424	30/12/2014 21:00	10	46	-1,1
425	30/12/2014 22:00	9,5	46,5	-1,4
426	30/12/2014 23:00	9,5	47	-1,2
427	31/12/2014 00:00	9,5	47,5	-1,1
428	31/12/2014 01:00	9,5	47,5	-1,1
429	31/12/2014 02:00	9,5	47,5	-1,1
430	31/12/2014 03:00	9,5	48	-0,9
431	31/12/2014 04:00	9	48,5	-1,3
432	31/12/2014 05:00	9	48,5	-1,3
433	31/12/2014 06:00	9	49	-1,1
434	31/12/2014 07:00	9	49	-1,1
435	31/12/2014 08:00	9	49	-1,1
436	31/12/2014 09:00	9	49	-1,1
437	31/12/2014 10:00	9	49	-1,1
438	31/12/2014 11:00	9,5	48	-0,9
439	31/12/2014 12:00	9,5	47,5	-1,1
440	31/12/2014 13:00	10	47	-0,8
441	31/12/2014 14:00	10	47	-0,8
442	31/12/2014 15:00	10	47,5	-0,6
443	31/12/2014 16:00	9,5	48	-0,9
444	31/12/2014 17:00	9,5	48,5	-0,8
445	31/12/2014 18:00	9,5	49	-0,7
446	31/12/2014 19:00	9,5	49,5	-0,5
447	31/12/2014 20:00	9,5	50	-0,4
448	31/12/2014 21:00	9	50,5	-0,7
449	31/12/2014 22:00	9	51	-0,6

450	31/12/2014 23:00	9	51	-0,6
451	01/01/2015 00:00	9	51	-0,6
452	01/01/2015 01:00	9	51,5	-0,4
453	01/01/2015 02:00	9	51,5	-0,4
454	01/01/2015 03:00	8,5	51	-1
455	01/01/2015 04:00	8,5	51,5	-0,9
456	01/01/2015 05:00	8,5	51,5	-0,9
457	01/01/2015 06:00	8,5	51,5	-0,9
458	01/01/2015 07:00	8,5	51,5	-0,9
459	01/01/2015 08:00	8,5	51,5	-0,9
460	01/01/2015 09:00	8,5	51,5	-0,9
461	01/01/2015 10:00	8,5	51,5	-0,9
462	01/01/2015 11:00	9	51	-0,6
463	01/01/2015 12:00	9	51	-0,6
464	01/01/2015 13:00	9,5	51	-0,1
465	01/01/2015 14:00	10	51	0,3
466	01/01/2015 15:00	10,5	51	0,8
467	01/01/2015 16:00	10,5	51,5	0,9
468	01/01/2015 17:00	10	52,5	0,7
469	01/01/2015 18:00	10	53,5	1
470	01/01/2015 19:00	9,5	54	0,7
471	01/01/2015 20:00	9,5	54	0,7
472	01/01/2015 21:00	9,5	54	0,7
473	01/01/2015 22:00	9,5	54	0,7
474	01/01/2015 23:00	9,5	54	0,7
475	02/01/2015 00:00	9,5	54,5	0,8
476	02/01/2015 01:00	9,5	54,5	0,8
477	02/01/2015 02:00	9	54,5	0,3
478	02/01/2015 03:00	9	55	0,5
479	02/01/2015 04:00	9	55	0,5
480	02/01/2015 05:00	9	55,5	0,6
481	02/01/2015 06:00	9	55,5	0,6
482	02/01/2015 07:00	9	56	0,7
483	02/01/2015 08:00	9	56	0,7
484	02/01/2015 09:00	9	56	0,7
485	02/01/2015 10:00	9,5	56	1,2
486	02/01/2015 11:00	9,5	56,5	1,3
487	02/01/2015 12:00	10	56	1,6
488	02/01/2015 13:00	10,5	55,5	2
489	02/01/2015 14:00	11	55,5	2,4
490	02/01/2015 15:00	11	55,5	2,4
491	02/01/2015 16:00	11	56,5	2,7
492	02/01/2015 17:00	10,5	57,5	2,5
493	02/01/2015 18:00	10,5	58	2,6
494	02/01/2015 19:00	10,5	59	2,8
495	02/01/2015 20:00	10,5	59,5	3
496	02/01/2015 21:00	10,5	59,5	3
497	02/01/2015 22:00	10,5	60	3,1
498	02/01/2015 23:00	10,5	60	3,1
499	03/01/2015 00:00	10,5	60	3,1

500	03/01/2015 01:00	10,5	60	3,1
501	03/01/2015 02:00	10,5	60	3,1
502	03/01/2015 03:00	10,5	60	3,1
503	03/01/2015 04:00	10,5	60	3,1
504	03/01/2015 05:00	10,5	60	3,1
505	03/01/2015 06:00	10,5	59,5	3
506	03/01/2015 07:00	10,5	59,5	3
507	03/01/2015 08:00	10,5	59,5	3
508	03/01/2015 09:00	10,5	59	2,8
509	03/01/2015 10:00	10,5	58,5	2,7
510	03/01/2015 11:00	11	58	3,1
511	03/01/2015 12:00	11	57,5	2,9
512	03/01/2015 13:00	11,5	57	3,3
513	03/01/2015 14:00	12	56,5	3,6
514	03/01/2015 15:00	12	56,5	3,6
515	03/01/2015 16:00	12,5	57,5	4,3
516	03/01/2015 17:00	12	59,5	4,4
517	03/01/2015 18:00	12	61	4,7
518	03/01/2015 19:00	12	61,5	4,8
519	03/01/2015 20:00	11,5	62	4,5
520	03/01/2015 21:00	11,5	62	4,5
521	03/01/2015 22:00	11,5	62,5	4,6
522	03/01/2015 23:00	11,5	62,5	4,6
523	04/01/2015 00:00	11,5	62,5	4,6
524	04/01/2015 01:00	11,5	62,5	4,6
525	04/01/2015 02:00	11,5	62,5	4,6
526	04/01/2015 03:00	11,5	62,5	4,6
527	04/01/2015 04:00	11,5	59,5	3,9
528	04/01/2015 05:00	12	56	3,5
529	04/01/2015 06:00	12	54	3
530	04/01/2015 07:00	12,5	53,5	3,3
531	04/01/2015 08:00	12,5	54	3,5
532	04/01/2015 09:00	12,5	54	3,5
533	04/01/2015 10:00	13	54	3,9
534	04/01/2015 11:00	13,5	52,5	4
535	04/01/2015 12:00	13,5	49,5	3,2
536	04/01/2015 13:00	14	43,5	1,8
537	04/01/2015 14:00	14,5	40,5	1,3
538	04/01/2015 15:00	14,5	37,5	0,2
539	04/01/2015 16:00	14,5	36,5	-0,2
540	04/01/2015 17:00	14	35	-1,2
541	04/01/2015 18:00	14	34,5	-1,4
542	04/01/2015 19:00	14	34,5	-1,4
543	04/01/2015 20:00	14	34	-1,6
544	04/01/2015 21:00	14	33	-2
545	04/01/2015 22:00	13,5	31,5	-3,1
546	04/01/2015 23:00	13,5	31	-3,3
547	05/01/2015 00:00	13,5	31,5	-3,1
548	05/01/2015 01:00	13,5	34	-2
549	05/01/2015 02:00	13,5	34,5	-1,8

550	05/01/2015 03:00	13,5	33,5	-2,2
551	05/01/2015 04:00	13,5	35	-1,6
552	05/01/2015 05:00	13	36	-1,7
553	05/01/2015 06:00	13	37,5	-1,1
554	05/01/2015 07:00	13	39	-0,6
555	05/01/2015 08:00	13	39,5	-0,4
556	05/01/2015 09:00	13	40,5	-0,1
557	05/01/2015 10:00	13	40,5	-0,1
558	05/01/2015 11:00	13,5	40,5	0,4
559	05/01/2015 12:00	13,5	40,5	0,4
560	05/01/2015 13:00	14	40,5	0,8
561	05/01/2015 14:00	14,5	40	1,1
562	05/01/2015 15:00	14,5	40,5	1,3
563	05/01/2015 16:00	14,5	40,5	1,3
564	05/01/2015 17:00	14	40,5	0,8
565	05/01/2015 18:00	14	41	1
566	05/01/2015 19:00	13,5	42	0,9
567	05/01/2015 20:00	13,5	42	0,9
568	05/01/2015 21:00	13,5	43	1,2
569	05/01/2015 22:00	13,5	43	1,2
570	05/01/2015 23:00	13,5	44	1,5
571	06/01/2015 00:00	13	44,5	1,2
572	06/01/2015 01:00	13	44,5	1,2
573	06/01/2015 02:00	13	45	1,4
574	06/01/2015 03:00	12,5	45	0,9
575	06/01/2015 04:00	12,5	45,5	1,1
576	06/01/2015 05:00	12,5	45,5	1,1
577	06/01/2015 06:00	12,5	46	1,2
578	06/01/2015 07:00	12	46	0,8
579	06/01/2015 08:00	12	46,5	0,9
580	06/01/2015 09:00	12	46,5	0,9
581	06/01/2015 10:00	12,5	46	1,2
582	06/01/2015 11:00	12,5	45	0,9
583	06/01/2015 12:00	13	43	0,7
584	06/01/2015 13:00	13	42,5	0,6
585	06/01/2015 14:00	13,5	43	1,2
586	06/01/2015 15:00	13,5	43,5	1,3
587	06/01/2015 16:00	13,5	44	1,5
588	06/01/2015 17:00	13,5	44,5	1,7
589	06/01/2015 18:00	13	45	1,4
590	06/01/2015 19:00	13	46	1,7
591	06/01/2015 20:00	12,5	47	1,5
592	06/01/2015 21:00	12,5	48	1,8
593	06/01/2015 22:00	12,5	48,5	1,9
594	06/01/2015 23:00	12,5	49,5	2,2
595	07/01/2015 00:00	12,5	49,5	2,2
596	07/01/2015 01:00	12	50	1,9
597	07/01/2015 02:00	12	50	1,9
598	07/01/2015 03:00	12	50,5	2,1
599	07/01/2015 04:00	12	51	2,2

5_P3



From: sabato 13 dicembre 2014 06:00:00 - To: giovedì 8 gennaio 2015 11:00:00

S_P3	Time	Celsius(°C)	Humidity(%rh)	Dew Point(°C)	Serial Number
1	13/12/2014 06:00	17,5	44	5,1	10012233
2	13/12/2014 07:00	17,5	44,5	5,3	
3	13/12/2014 08:00	17,5	46	5,8	
4	13/12/2014 09:00	17,5	47,5	6,2	
5	13/12/2014 10:00	17,5	48,5	6,5	
6	13/12/2014 11:00	17,5	48,5	6,5	
7	13/12/2014 12:00	17,5	49,5	6,8	
8	13/12/2014 13:00	17,5	49	6,7	
9	13/12/2014 14:00	17,5	48	6,4	
10	13/12/2014 15:00	17,5	48	6,4	
11	13/12/2014 16:00	17,5	47,5	6,2	
12	13/12/2014 17:00	17,5	47,5	6,2	
13	13/12/2014 18:00	17,5	48	6,4	
14	13/12/2014 19:00	17,5	48,5	6,5	
15	13/12/2014 20:00	17,5	48,5	6,5	
16	13/12/2014 21:00	17,5	49	6,7	
17	13/12/2014 22:00	17,5	49	6,7	
18	13/12/2014 23:00	18	49	7,1	
19	14/12/2014 00:00	18	49,5	7,3	
20	14/12/2014 01:00	18	50	7,4	
21	14/12/2014 02:00	18	50,5	7,6	
22	14/12/2014 03:00	18	50,5	7,6	
23	14/12/2014 04:00	18	51	7,7	
24	14/12/2014 05:00	18	51	7,7	
25	14/12/2014 06:00	18	51	7,7	
26	14/12/2014 07:00	18	51,5	7,9	
27	14/12/2014 08:00	18	52	8	
28	14/12/2014 09:00	18	52,5	8,1	
29	14/12/2014 10:00	18	52,5	8,1	
30	14/12/2014 11:00	18	53	8,3	
31	14/12/2014 12:00	18	53,5	8,4	
32	14/12/2014 13:00	18	54	8,6	
33	14/12/2014 14:00	18	54,5	8,7	
34	14/12/2014 15:00	18	55	8,8	
35	14/12/2014 16:00	18	55,5	9	
36	14/12/2014 17:00	18	55,5	9	
37	14/12/2014 18:00	18	56	9,1	
38	14/12/2014 19:00	18	56,5	9,2	
39	14/12/2014 20:00	18	56,5	9,2	
40	14/12/2014 21:00	18	56,5	9,2	
41	14/12/2014 22:00	18	56,5	9,2	
42	14/12/2014 23:00	18	56,5	9,2	
43	15/12/2014 00:00	18	57	9,4	
44	15/12/2014 01:00	18	56,5	9,2	
45	15/12/2014 02:00	18	56,5	9,2	
46	15/12/2014 03:00	18	56,5	9,2	
47	15/12/2014 04:00	18	56,5	9,2	
48	15/12/2014 05:00	18	56,5	9,2	
49	15/12/2014 06:00	18	56,5	9,2	

50	15/12/2014 07:00	18	56	9,1
51	15/12/2014 08:00	18	56,5	9,2
52	15/12/2014 09:00	18	56,5	9,2
53	15/12/2014 10:00	18	57	9,4
54	15/12/2014 11:00	18	57,5	9,5
55	15/12/2014 12:00	18	57,5	9,5
56	15/12/2014 13:00	18	58	9,6
57	15/12/2014 14:00	18	58,5	9,7
58	15/12/2014 15:00	18	58,5	9,7
59	15/12/2014 16:00	18,5	58,5	10,2
60	15/12/2014 17:00	18,5	58,5	10,2
61	15/12/2014 18:00	18,5	59	10,3
62	15/12/2014 19:00	18,5	58,5	10,2
63	15/12/2014 20:00	18,5	58,5	10,2
64	15/12/2014 21:00	18,5	58,5	10,2
65	15/12/2014 22:00	18,5	58,5	10,2
66	15/12/2014 23:00	18,5	58,5	10,2
67	16/12/2014 00:00	18,5	59	10,3
68	16/12/2014 01:00	18,5	59	10,3
69	16/12/2014 02:00	18	59	9,9
70	16/12/2014 03:00	18	59	9,9
71	16/12/2014 04:00	18	59	9,9
72	16/12/2014 05:00	18	59	9,9
73	16/12/2014 06:00	18	59	9,9
74	16/12/2014 07:00	18	59	9,9
75	16/12/2014 08:00	18	58	9,6
76	16/12/2014 09:00	18	58	9,6
77	16/12/2014 10:00	18	58	9,6
78	16/12/2014 11:00	18,5	57,5	10
79	16/12/2014 12:00	19	58,5	10,7
80	16/12/2014 13:00	18,5	58	10,1
81	16/12/2014 14:00	18,5	57,5	10
82	16/12/2014 15:00	18,5	58	10,1
83	16/12/2014 16:00	18,5	57,5	10
84	16/12/2014 17:00	18,5	58	10,1
85	16/12/2014 18:00	18,5	58	10,1
86	16/12/2014 19:00	18,5	57,5	10
87	16/12/2014 20:00	18,5	57	9,8
88	16/12/2014 21:00	18,5	56,5	9,7
89	16/12/2014 22:00	18,5	55,5	9,4
90	16/12/2014 23:00	18,5	54,5	9,2
91	17/12/2014 00:00	18,5	54	9
92	17/12/2014 01:00	18,5	53	8,7
93	17/12/2014 02:00	18,5	52	8,5
94	17/12/2014 03:00	18,5	51,5	8,3
95	17/12/2014 04:00	18	50,5	7,6
96	17/12/2014 05:00	18	50,5	7,6
97	17/12/2014 06:00	18	50	7,4
98	17/12/2014 07:00	18	49,5	7,3
99	17/12/2014 08:00	18	48,5	7

100	17/12/2014 09:00	18	48,5	7
101	17/12/2014 10:00	18	49	7,1
102	17/12/2014 11:00	18	50	7,4
103	17/12/2014 12:00	18	50,5	7,6
104	17/12/2014 13:00	18	50,5	7,6
105	17/12/2014 14:00	18	51	7,7
106	17/12/2014 15:00	18	50,5	7,6
107	17/12/2014 16:00	18	52	8
108	17/12/2014 17:00	17,5	52,5	7,7
109	17/12/2014 18:00	17,5	52,5	7,7
110	17/12/2014 19:00	17,5	52,5	7,7
111	17/12/2014 20:00	17,5	52,5	7,7
112	17/12/2014 21:00	17,5	52,5	7,7
113	17/12/2014 22:00	17	52	7,1
114	17/12/2014 23:00	17	50,5	6,7
115	18/12/2014 00:00	17	50,5	6,7
116	18/12/2014 01:00	17	50	6,5
117	18/12/2014 02:00	16,5	49,5	5,9
118	18/12/2014 03:00	16,5	49,5	5,9
119	18/12/2014 04:00	16,5	49	5,8
120	18/12/2014 05:00	16	49	5,3
121	18/12/2014 06:00	16	49	5,3
122	18/12/2014 07:00	16	48,5	5,2
123	18/12/2014 08:00	16	49,5	5,4
124	18/12/2014 09:00	16	50,5	5,7
125	18/12/2014 10:00	16,5	50,5	6,2
126	18/12/2014 11:00	16,5	50,5	6,2
127	18/12/2014 12:00	16,5	51	6,3
128	18/12/2014 13:00	16,5	51	6,3
129	18/12/2014 14:00	17	50,5	6,7
130	18/12/2014 15:00	17	50,5	6,7
131	18/12/2014 16:00	17	51,5	6,9
132	18/12/2014 17:00	17	52	7,1
133	18/12/2014 18:00	17	53	7,4
134	18/12/2014 19:00	17	53,5	7,5
135	18/12/2014 20:00	17	53,5	7,5
136	18/12/2014 21:00	17	53	7,4
137	18/12/2014 22:00	17	52,5	7,2
138	18/12/2014 23:00	17	52	7,1
139	19/12/2014 00:00	17	51	6,8
140	19/12/2014 01:00	17	50,5	6,7
141	19/12/2014 02:00	17	49,5	6,4
142	19/12/2014 03:00	17	49,5	6,4
143	19/12/2014 04:00	17	49	6,2
144	19/12/2014 05:00	17	49	6,2
145	19/12/2014 06:00	17	48,5	6,1
146	19/12/2014 07:00	17	48	5,9
147	19/12/2014 08:00	17	48	5,9
148	19/12/2014 09:00	17	48	5,9
149	19/12/2014 10:00	17	48,5	6,1

150	19/12/2014 11:00	17	49,5	6,4
151	19/12/2014 12:00	17	50	6,5
152	19/12/2014 13:00	17,5	50,5	7,1
153	19/12/2014 14:00	17,5	51	7,3
154	19/12/2014 15:00	17,5	51,5	7,4
155	19/12/2014 16:00	17,5	52,5	7,7
156	19/12/2014 17:00	17,5	54	8,1
157	19/12/2014 18:00	17,5	54,5	8,2
158	19/12/2014 19:00	17,5	55,5	8,5
159	19/12/2014 20:00	17,5	55,5	8,5
160	19/12/2014 21:00	17,5	55,5	8,5
161	19/12/2014 22:00	17,5	55	8,4
162	19/12/2014 23:00	17,5	54,5	8,2
163	20/12/2014 00:00	17,5	54,5	8,2
164	20/12/2014 01:00	17,5	53,5	8
165	20/12/2014 02:00	17,5	53	7,8
166	20/12/2014 03:00	17,5	52,5	7,7
167	20/12/2014 04:00	17,5	52	7,5
168	20/12/2014 05:00	17,5	51,5	7,4
169	20/12/2014 06:00	17,5	51	7,3
170	20/12/2014 07:00	17,5	50,5	7,1
171	20/12/2014 08:00	17,5	50	7
172	20/12/2014 09:00	17,5	49,5	6,8
173	20/12/2014 10:00	17,5	49,5	6,8
174	20/12/2014 11:00	18	50,5	7,6
175	20/12/2014 12:00	18	50	7,4
176	20/12/2014 13:00	18	49,5	7,3
177	20/12/2014 14:00	18	49,5	7,3
178	20/12/2014 15:00	18	49,5	7,3
179	20/12/2014 16:00	18	49,5	7,3
180	20/12/2014 17:00	18	49,5	7,3
181	20/12/2014 18:00	17,5	49	6,7
182	20/12/2014 19:00	17,5	49,5	6,8
183	20/12/2014 20:00	17,5	49,5	6,8
184	20/12/2014 21:00	18	49,5	7,3
185	20/12/2014 22:00	18	50	7,4
186	20/12/2014 23:00	18	49,5	7,3
187	21/12/2014 00:00	18	49,5	7,3
188	21/12/2014 01:00	18	49	7,1
189	21/12/2014 02:00	18	47	6,5
190	21/12/2014 03:00	18	43,5	5,4
191	21/12/2014 04:00	18	40,5	4,4
192	21/12/2014 05:00	18	37	3,1
193	21/12/2014 06:00	18	35,5	2,5
194	21/12/2014 07:00	18	34,5	2,1
195	21/12/2014 08:00	18	33,5	1,7
196	21/12/2014 09:00	18	35,5	2,5
197	21/12/2014 10:00	18	37	3,1
198	21/12/2014 11:00	18	39,5	4
199	21/12/2014 12:00	18	38,5	3,7

200	21/12/2014 13:00	18	38	3,5
201	21/12/2014 14:00	18	37	3,1
202	21/12/2014 15:00	18	37	3,1
203	21/12/2014 16:00	18	36	2,7
204	21/12/2014 17:00	18	37	3,1
205	21/12/2014 18:00	18	39,5	4
206	21/12/2014 19:00	18	41,5	4,7
207	21/12/2014 20:00	18	41,5	4,7
208	21/12/2014 21:00	18	41,5	4,7
209	21/12/2014 22:00	18	40,5	4,4
210	21/12/2014 23:00	18	40,5	4,4
211	22/12/2014 00:00	18	40	4,2
212	22/12/2014 01:00	18	40,5	4,4
213	22/12/2014 02:00	18	39,5	4
214	22/12/2014 03:00	17,5	38,5	3,2
215	22/12/2014 04:00	17,5	38	3
216	22/12/2014 05:00	17,5	37,5	2,9
217	22/12/2014 06:00	17,5	37	2,7
218	22/12/2014 07:00	17,5	37	2,7
219	22/12/2014 08:00	17	36,5	2
220	22/12/2014 09:00	17	36	1,8
221	22/12/2014 10:00	17	37	2,2
222	22/12/2014 11:00	17,5	38	3
223	22/12/2014 12:00	17,5	38	3
224	22/12/2014 13:00	17,5	38,5	3,2
225	22/12/2014 14:00	17,5	38	3
226	22/12/2014 15:00	18	38	3,5
227	22/12/2014 16:00	18	39,5	4
228	22/12/2014 17:00	18	40	4,2
229	22/12/2014 18:00	18	41	4,6
230	22/12/2014 19:00	18	41,5	4,7
231	22/12/2014 20:00	18	42	4,9
232	22/12/2014 21:00	18	42	4,9
233	22/12/2014 22:00	18	42	4,9
234	22/12/2014 23:00	17,5	41,5	4,3
235	23/12/2014 00:00	17,5	41,5	4,3
236	23/12/2014 01:00	17,5	41	4,1
237	23/12/2014 02:00	17,5	40,5	3,9
238	23/12/2014 03:00	17,5	39	3,4
239	23/12/2014 04:00	17,5	39	3,4
240	23/12/2014 05:00	17,5	39	3,4
241	23/12/2014 06:00	17,5	39,5	3,6
242	23/12/2014 07:00	17,5	39,5	3,6
243	23/12/2014 08:00	17,5	40,5	3,9
244	23/12/2014 09:00	17,5	40,5	3,9
245	23/12/2014 10:00	17,5	41	4,1
246	23/12/2014 11:00	17,5	41	4,1
247	23/12/2014 12:00	17,5	41,5	4,3
248	23/12/2014 13:00	17,5	41,5	4,3
249	23/12/2014 14:00	17,5	41,5	4,3

250	23/12/2014 15:00	18	42,5	5,1
251	23/12/2014 16:00	18	44,5	5,7
252	23/12/2014 17:00	18	45,5	6,1
253	23/12/2014 18:00	18	46,5	6,4
254	23/12/2014 19:00	18	46	6,2
255	23/12/2014 20:00	18	45,5	6,1
256	23/12/2014 21:00	17,5	45	5,4
257	23/12/2014 22:00	17,5	44,5	5,3
258	23/12/2014 23:00	17,5	43	4,8
259	24/12/2014 00:00	17,5	42	4,5
260	24/12/2014 01:00	17,5	41	4,1
261	24/12/2014 02:00	17	40,5	3,5
262	24/12/2014 03:00	17	40,5	3,5
263	24/12/2014 04:00	17	40,5	3,5
264	24/12/2014 05:00	17,5	41,5	4,3
265	24/12/2014 06:00	17,5	42,5	4,6
266	24/12/2014 07:00	17,5	44	5,1
267	24/12/2014 08:00	17,5	44,5	5,3
268	24/12/2014 09:00	17,5	44	5,1
269	24/12/2014 10:00	17,5	44	5,1
270	24/12/2014 11:00	17,5	44	5,1
271	24/12/2014 12:00	17,5	44,5	5,3
272	24/12/2014 13:00	17,5	45	5,4
273	24/12/2014 14:00	17,5	44,5	5,3
274	24/12/2014 15:00	17,5	44,5	5,3
275	24/12/2014 16:00	17,5	44,5	5,3
276	24/12/2014 17:00	17,5	44,5	5,3
277	24/12/2014 18:00	18	45,5	6,1
278	24/12/2014 19:00	18	45,5	6,1
279	24/12/2014 20:00	18	46	6,2
280	24/12/2014 21:00	18	46,5	6,4
281	24/12/2014 22:00	18	46,5	6,4
282	24/12/2014 23:00	18	46	6,2
283	25/12/2014 00:00	18	45,5	6,1
284	25/12/2014 01:00	18	45	5,9
285	25/12/2014 02:00	18	44,5	5,7
286	25/12/2014 03:00	18	44	5,6
287	25/12/2014 04:00	17,5	44	5,1
288	25/12/2014 05:00	17,5	44	5,1
289	25/12/2014 06:00	17,5	44	5,1
290	25/12/2014 07:00	17,5	43,5	5
291	25/12/2014 08:00	17,5	43,5	5
292	25/12/2014 09:00	17,5	43,5	5
293	25/12/2014 10:00	17,5	43,5	5
294	25/12/2014 11:00	17,5	44	5,1
295	25/12/2014 12:00	18	44	5,6
296	25/12/2014 13:00	18	44,5	5,7
297	25/12/2014 14:00	18	44,5	5,7
298	25/12/2014 15:00	18	44,5	5,7
299	25/12/2014 16:00	18	44,5	5,7

300	25/12/2014 17:00	18	45	5,9
301	25/12/2014 18:00	18	45,5	6,1
302	25/12/2014 19:00	18	45,5	6,1
303	25/12/2014 20:00	18	44,5	5,7
304	25/12/2014 21:00	18	44	5,6
305	25/12/2014 22:00	18	43,5	5,4
306	25/12/2014 23:00	18	43,5	5,4
307	26/12/2014 00:00	18	41,5	4,7
308	26/12/2014 01:00	18	35	2,3
309	26/12/2014 02:00	18	30,5	0,4
310	26/12/2014 03:00	18	29,5	0
311	26/12/2014 04:00	18	27	-1,3
312	26/12/2014 05:00	18	28,5	-0,5
313	26/12/2014 06:00	18	28	-0,8
314	26/12/2014 07:00	18	26	-1,8
315	26/12/2014 08:00	18	26	-1,8
316	26/12/2014 09:00	18	26,5	-1,5
317	26/12/2014 10:00	18	26,5	-1,5
318	26/12/2014 11:00	18	26	-1,8
319	26/12/2014 12:00	18	26	-1,8
320	26/12/2014 13:00	18	25,5	-2
321	26/12/2014 14:00	18	25	-2,3
322	26/12/2014 15:00	18,5	25	-1,9
323	26/12/2014 16:00	18	25	-2,3
324	26/12/2014 17:00	18	26	-1,8
325	26/12/2014 18:00	18	26,5	-1,5
326	26/12/2014 19:00	18	26	-1,8
327	26/12/2014 20:00	18	25	-2,3
328	26/12/2014 21:00	18	25	-2,3
329	26/12/2014 22:00	18	24	-2,8
330	26/12/2014 23:00	18	22,5	-3,7
331	27/12/2014 00:00	18	21,5	-4,3
332	27/12/2014 01:00	18	21,5	-4,3
333	27/12/2014 02:00	18	22,5	-3,7
334	27/12/2014 03:00	18	23	-3,4
335	27/12/2014 04:00	17,5	24	-3,3
336	27/12/2014 05:00	17,5	24	-3,3
337	27/12/2014 06:00	17,5	25	-2,7
338	27/12/2014 07:00	17,5	25,5	-2,5
339	27/12/2014 08:00	17,5	26	-2,2
340	27/12/2014 09:00	17,5	26	-2,2
341	27/12/2014 10:00	17,5	25,5	-2,5
342	27/12/2014 11:00	17,5	27,5	-1,4
343	27/12/2014 12:00	17,5	30,5	0
344	27/12/2014 13:00	17,5	32,5	0,9
345	27/12/2014 14:00	17,5	34	1,5
346	27/12/2014 15:00	17,5	35	1,9
347	27/12/2014 16:00	17,5	35	1,9
348	27/12/2014 17:00	17,5	35,5	2,1
349	27/12/2014 18:00	17,5	35,5	2,1

300	25/12/2014 17:00	18	45	5,9
301	25/12/2014 18:00	18	45,5	6,1
302	25/12/2014 19:00	18	45,5	6,1
303	25/12/2014 20:00	18	44,5	5,7
304	25/12/2014 21:00	18	44	5,6
305	25/12/2014 22:00	18	43,5	5,4
306	25/12/2014 23:00	18	43,5	5,4
307	26/12/2014 00:00	18	41,5	4,7
308	26/12/2014 01:00	18	35	2,3
309	26/12/2014 02:00	18	30,5	0,4
310	26/12/2014 03:00	18	29,5	0
311	26/12/2014 04:00	18	27	-1,3
312	26/12/2014 05:00	18	28,5	-0,5
313	26/12/2014 06:00	18	28	-0,8
314	26/12/2014 07:00	18	26	-1,8
315	26/12/2014 08:00	18	26	-1,8
316	26/12/2014 09:00	18	26,5	-1,5
317	26/12/2014 10:00	18	26,5	-1,5
318	26/12/2014 11:00	18	26	-1,8
319	26/12/2014 12:00	18	26	-1,8
320	26/12/2014 13:00	18	25,5	-2
321	26/12/2014 14:00	18	25	-2,3
322	26/12/2014 15:00	18,5	25	-1,9
323	26/12/2014 16:00	18	25	-2,3
324	26/12/2014 17:00	18	26	-1,8
325	26/12/2014 18:00	18	26,5	-1,5
326	26/12/2014 19:00	18	26	-1,8
327	26/12/2014 20:00	18	25	-2,3
328	26/12/2014 21:00	18	25	-2,3
329	26/12/2014 22:00	18	24	-2,8
330	26/12/2014 23:00	18	22,5	-3,7
331	27/12/2014 00:00	18	21,5	-4,3
332	27/12/2014 01:00	18	21,5	-4,3
333	27/12/2014 02:00	18	22,5	-3,7
334	27/12/2014 03:00	18	23	-3,4
335	27/12/2014 04:00	17,5	24	-3,3
336	27/12/2014 05:00	17,5	24	-3,3
337	27/12/2014 06:00	17,5	25	-2,7
338	27/12/2014 07:00	17,5	25,5	-2,5
339	27/12/2014 08:00	17,5	26	-2,2
340	27/12/2014 09:00	17,5	26	-2,2
341	27/12/2014 10:00	17,5	25,5	-2,5
342	27/12/2014 11:00	17,5	27,5	-1,4
343	27/12/2014 12:00	17,5	30,5	0
344	27/12/2014 13:00	17,5	32,5	0,9
345	27/12/2014 14:00	17,5	34	1,5
346	27/12/2014 15:00	17,5	35	1,9
347	27/12/2014 16:00	17,5	35	1,9
348	27/12/2014 17:00	17,5	35,5	2,1
349	27/12/2014 18:00	17,5	35,5	2,1

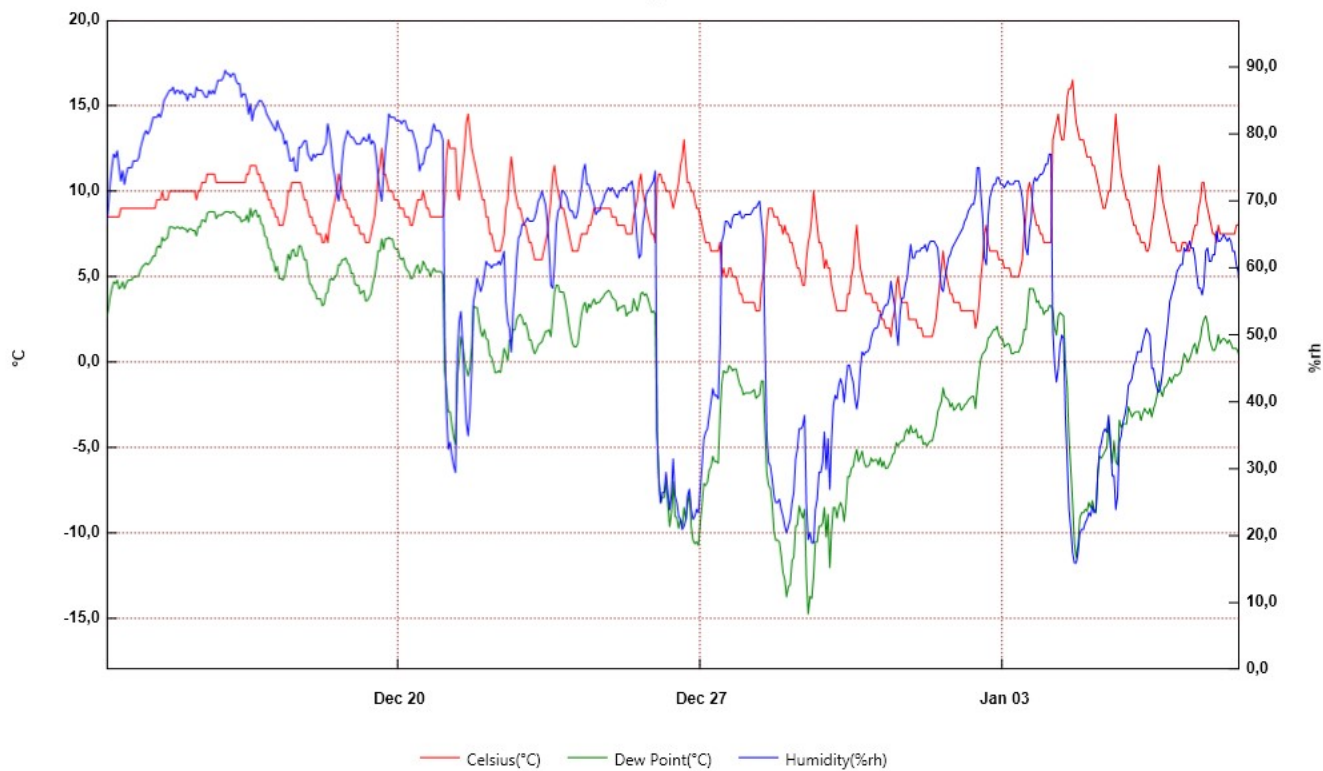
400	29/12/2014 21:00	17	22,5	-4,5
401	29/12/2014 22:00	17	22,5	-4,5
402	29/12/2014 23:00	17	22	-4,8
403	30/12/2014 00:00	17	21,5	-5,1
404	30/12/2014 01:00	16,5	21,5	-5,6
405	30/12/2014 02:00	16,5	22,5	-5
406	30/12/2014 03:00	16,5	22,5	-5
407	30/12/2014 04:00	16,5	22,5	-5
408	30/12/2014 05:00	16,5	22,5	-5
409	30/12/2014 06:00	16,5	22,5	-5
410	30/12/2014 07:00	16,5	23	-4,7
411	30/12/2014 08:00	16,5	22,5	-5
412	30/12/2014 09:00	16,5	22,5	-5
413	30/12/2014 10:00	16,5	23,5	-4,4
414	30/12/2014 11:00	16,5	24,5	-3,8
415	30/12/2014 12:00	16,5	24,5	-3,8
416	30/12/2014 13:00	16,5	25	-3,6
417	30/12/2014 14:00	17	25,5	-2,9
418	30/12/2014 15:00	17	25	-3,1
419	30/12/2014 16:00	17	25,5	-2,9
420	30/12/2014 17:00	17	26	-2,6
421	30/12/2014 18:00	17	26	-2,6
422	30/12/2014 19:00	17	26	-2,6
423	30/12/2014 20:00	17	26	-2,6
424	30/12/2014 21:00	17	26	-2,6
425	30/12/2014 22:00	17	26	-2,6
426	30/12/2014 23:00	17	26	-2,6
427	31/12/2014 00:00	16,5	26,5	-2,8
428	31/12/2014 01:00	16,5	26	-3
429	31/12/2014 02:00	16,5	26	-3
430	31/12/2014 03:00	16,5	26,5	-2,8
431	31/12/2014 04:00	16,5	26,5	-2,8
432	31/12/2014 05:00	16,5	26,5	-2,8
433	31/12/2014 06:00	16,5	27	-2,5
434	31/12/2014 07:00	16,5	27	-2,5
435	31/12/2014 08:00	16,5	26,5	-2,8
436	31/12/2014 09:00	16,5	26	-3
437	31/12/2014 10:00	16,5	27	-2,5
438	31/12/2014 11:00	17	29	-1,1
439	31/12/2014 12:00	17	28	-1,6
440	31/12/2014 13:00	17	27	-2,1
441	31/12/2014 14:00	17	27	-2,1
442	31/12/2014 15:00	17	27	-2,1
443	31/12/2014 16:00	17	28	-1,6
444	31/12/2014 17:00	16,5	28	-2
445	31/12/2014 18:00	16,5	28	-2
446	31/12/2014 19:00	16,5	29	-1,6
447	31/12/2014 20:00	16,5	29,5	-1,3
448	31/12/2014 21:00	16,5	29,5	-1,3
449	31/12/2014 22:00	16,5	29,5	-1,3

450	31/12/2014 23:00	16,5	29,5	-1,3
451	01/01/2015 00:00	16,5	29,5	-1,3
452	01/01/2015 01:00	16	29,5	-1,8
453	01/01/2015 02:00	16	29,5	-1,8
454	01/01/2015 03:00	16	29,5	-1,8
455	01/01/2015 04:00	16	29,5	-1,8
456	01/01/2015 05:00	16	29,5	-1,8
457	01/01/2015 06:00	16	28,5	-2,2
458	01/01/2015 07:00	16	29,5	-1,8
459	01/01/2015 08:00	15,5	29,5	-2,2
460	01/01/2015 09:00	15,5	29,5	-2,2
461	01/01/2015 10:00	15,5	30	-2
462	01/01/2015 11:00	16	30	-1,5
463	01/01/2015 12:00	16	30,5	-1,3
464	01/01/2015 13:00	16,5	31	-0,7
465	01/01/2015 14:00	16,5	31,5	-0,4
466	01/01/2015 15:00	16,5	32	-0,2
467	01/01/2015 16:00	16,5	32,5	0
468	01/01/2015 17:00	16,5	33	0,2
469	01/01/2015 18:00	16,5	32,5	0
470	01/01/2015 19:00	16,5	32,5	0
471	01/01/2015 20:00	16,5	32,5	0
472	01/01/2015 21:00	16,5	32	-0,2
473	01/01/2015 22:00	16,5	32,5	0
474	01/01/2015 23:00	16,5	32,5	0
475	02/01/2015 00:00	16,5	32	-0,2
476	02/01/2015 01:00	16,5	32,5	0
477	02/01/2015 02:00	16,5	32,5	0
478	02/01/2015 03:00	16,5	32,5	0
479	02/01/2015 04:00	16,5	32,5	0
480	02/01/2015 05:00	16,5	32,5	0
481	02/01/2015 06:00	16,5	33	0,2
482	02/01/2015 07:00	16,5	33	0,2
483	02/01/2015 08:00	16,5	33,5	0,4
484	02/01/2015 09:00	16,5	33,5	0,4
485	02/01/2015 10:00	16,5	34,5	0,8
486	02/01/2015 11:00	17	35	1,4
487	02/01/2015 12:00	17	36	1,8
488	02/01/2015 13:00	17	36,5	2
489	02/01/2015 14:00	17	37	2,2
490	02/01/2015 15:00	17	37,5	2,4
491	02/01/2015 16:00	17	38	2,6
492	02/01/2015 17:00	17,5	39	3,4
493	02/01/2015 18:00	17,5	40,5	3,9
494	02/01/2015 19:00	17,5	40,5	3,9
495	02/01/2015 20:00	17,5	40,5	3,9
496	02/01/2015 21:00	17,5	41	4,1
497	02/01/2015 22:00	17,5	41	4,1
498	02/01/2015 23:00	17,5	40,5	3,9
499	03/01/2015 00:00	17,5	40,5	3,9

500	03/01/2015 01:00	17,5	40	3,8
501	03/01/2015 02:00	17,5	39	3,4
502	03/01/2015 03:00	17,5	39	3,4
503	03/01/2015 04:00	17,5	39	3,4
504	03/01/2015 05:00	17,5	39	3,4
505	03/01/2015 06:00	17,5	38,5	3,2
506	03/01/2015 07:00	17,5	38	3
507	03/01/2015 08:00	17,5	37,5	2,9
508	03/01/2015 09:00	17,5	37	2,7
509	03/01/2015 10:00	17,5	37	2,7
510	03/01/2015 11:00	17,5	38	3
511	03/01/2015 12:00	17,5	38,5	3,2
512	03/01/2015 13:00	17,5	38	3
513	03/01/2015 14:00	18	38,5	3,7
514	03/01/2015 15:00	18	40,5	4,4
515	03/01/2015 16:00	18	41,5	4,7
516	03/01/2015 17:00	18	43	5,2
517	03/01/2015 18:00	18	44	5,6
518	03/01/2015 19:00	18	44	5,6
519	03/01/2015 20:00	18	43,5	5,4
520	03/01/2015 21:00	18	43,5	5,4
521	03/01/2015 22:00	18	43,5	5,4
522	03/01/2015 23:00	18	43	5,2
523	04/01/2015 00:00	18	43	5,2
524	04/01/2015 01:00	18	42,5	5,1
525	04/01/2015 02:00	18	42,5	5,1
526	04/01/2015 03:00	18	42,5	5,1
527	04/01/2015 04:00	18	42	4,9
528	04/01/2015 05:00	18	41	4,6
529	04/01/2015 06:00	18	40,5	4,4
530	04/01/2015 07:00	18	38,5	3,7
531	04/01/2015 08:00	18	38,5	3,7
532	04/01/2015 09:00	18	39,5	4
533	04/01/2015 10:00	18	39,5	4
534	04/01/2015 11:00	18	38	3,5
535	04/01/2015 12:00	18	36	2,7
536	04/01/2015 13:00	18	33	1,5
537	04/01/2015 14:00	18	29,5	0
538	04/01/2015 15:00	18	26	-1,8
539	04/01/2015 16:00	18	24,5	-2,6
540	04/01/2015 17:00	18	24	-2,8
541	04/01/2015 18:00	18	22,5	-3,7
542	04/01/2015 19:00	18	22,5	-3,7
543	04/01/2015 20:00	18	22,5	-3,7
544	04/01/2015 21:00	18	22,5	-3,7
545	04/01/2015 22:00	18	22,5	-3,7
546	04/01/2015 23:00	18	21,5	-4,3
547	05/01/2015 00:00	18	21,5	-4,3
548	05/01/2015 01:00	18	22	-4
549	05/01/2015 02:00	18	21,5	-4,3

550	05/01/2015 03:00	18	21,5	-4,3
551	05/01/2015 04:00	18	22,5	-3,7
552	05/01/2015 05:00	18	22,5	-3,7
553	05/01/2015 06:00	18	24	-2,8
554	05/01/2015 07:00	18	24	-2,8
555	05/01/2015 08:00	18	24,5	-2,6
556	05/01/2015 09:00	18	24,5	-2,6
557	05/01/2015 10:00	18	25	-2,3
558	05/01/2015 11:00	18	26	-1,8
559	05/01/2015 12:00	18,5	26	-1,3
560	05/01/2015 13:00	18,5	26	-1,3
561	05/01/2015 14:00	18,5	26,5	-1,1
562	05/01/2015 15:00	18,5	26	-1,3
563	05/01/2015 16:00	18,5	26	-1,3
564	05/01/2015 17:00	18,5	26,5	-1,1
565	05/01/2015 18:00	18,5	27,5	-0,6
566	05/01/2015 19:00	18,5	27,5	-0,6
567	05/01/2015 20:00	18,5	28	-0,3
568	05/01/2015 21:00	18,5	28	-0,3
569	05/01/2015 22:00	18,5	28	-0,3
570	05/01/2015 23:00	18,5	28,5	-0,1
571	06/01/2015 00:00	18,5	28,5	-0,1
572	06/01/2015 01:00	18,5	28,5	-0,1
573	06/01/2015 02:00	18,5	28,5	-0,1
574	06/01/2015 03:00	18,5	28,5	-0,1
575	06/01/2015 04:00	18,5	28,5	-0,1
576	06/01/2015 05:00	18,5	28,5	-0,1
577	06/01/2015 06:00	18,5	28,5	-0,1
578	06/01/2015 07:00	18,5	28,5	-0,1
579	06/01/2015 08:00	18,5	28,5	-0,1
580	06/01/2015 09:00	18,5	28,5	-0,1
581	06/01/2015 10:00	18,5	28,5	-0,1
582	06/01/2015 11:00	18,5	27	-0,8
583	06/01/2015 12:00	18,5	27	-0,8
584	06/01/2015 13:00	18,5	27,5	-0,6
585	06/01/2015 14:00	18,5	28,5	-0,1
586	06/01/2015 15:00	18,5	28,5	-0,1
587	06/01/2015 16:00	18,5	28,5	-0,1
588	06/01/2015 17:00	18,5	29	0,2
589	06/01/2015 18:00	18,5	29,5	0,4
590	06/01/2015 19:00	18,5	29,5	0,4
591	06/01/2015 20:00	18,5	30,5	0,8
592	06/01/2015 21:00	18,5	31	1,1
593	06/01/2015 22:00	18,5	31,5	1,3
594	06/01/2015 23:00	18,5	31,5	1,3
595	07/01/2015 00:00	18,5	31,5	1,3
596	07/01/2015 01:00	18,5	31,5	1,3
597	07/01/2015 02:00	18,5	33	1,9
598	07/01/2015 03:00	18,5	33	1,9
599	07/01/2015 04:00	18,5	33	1,9

6_P3e



From: sabato 13 dicembre 2014 06:00:00 - To: giovedì 8 gennaio 2015 12:00:00

6_P2e	Time	Celsius(°C)	Humidity(%rh)	Dew Point(°C)	Serial Number
1	13/12/2014 06:00	8,5	66,5	2,6	10015118
2	13/12/2014 07:00	8,5	69	3,1	
3	13/12/2014 08:00	8,5	72,5	3,8	
4	13/12/2014 09:00	8,5	75	4,3	
5	13/12/2014 10:00	8,5	77	4,7	
6	13/12/2014 11:00	8,5	76,5	4,6	
7	13/12/2014 12:00	8,5	77,5	4,8	
8	13/12/2014 13:00	8,5	75	4,3	
9	13/12/2014 14:00	9	73	4,4	
10	13/12/2014 15:00	9	74,5	4,7	
11	13/12/2014 16:00	9	72,5	4,3	
12	13/12/2014 17:00	9	74	4,6	
13	13/12/2014 18:00	9	75	4,8	
14	13/12/2014 19:00	9	75	4,8	
15	13/12/2014 20:00	9	75	4,8	
16	13/12/2014 21:00	9	76	5	
17	13/12/2014 22:00	9	76	5	
18	13/12/2014 23:00	9	76	5	
19	14/12/2014 00:00	9	76,5	5,1	
20	14/12/2014 01:00	9	78	5,4	
21	14/12/2014 02:00	9	79	5,6	
22	14/12/2014 03:00	9	80	5,7	
23	14/12/2014 04:00	9	80,5	5,8	
24	14/12/2014 05:00	9	80	5,7	
25	14/12/2014 06:00	9	80,5	5,8	
26	14/12/2014 07:00	9	81,5	6	
27	14/12/2014 08:00	9	82,5	6,2	
28	14/12/2014 09:00	9	82,5	6,2	
29	14/12/2014 10:00	9,5	82,5	6,7	
30	14/12/2014 11:00	9,5	83	6,8	
31	14/12/2014 12:00	9,5	82,5	6,7	
32	14/12/2014 13:00	10	83,5	7,3	
33	14/12/2014 14:00	9,5	85	7,1	
34	14/12/2014 15:00	9,5	85,5	7,2	
35	14/12/2014 16:00	9,5	86	7,3	
36	14/12/2014 17:00	10	86,5	7,9	
37	14/12/2014 18:00	10	86,5	7,9	
38	14/12/2014 19:00	10	87	7,9	
39	14/12/2014 20:00	10	86	7,8	
40	14/12/2014 21:00	10	86,5	7,9	
41	14/12/2014 22:00	10	86,5	7,9	
42	14/12/2014 23:00	10	86	7,8	
43	15/12/2014 00:00	10	86,5	7,9	
44	15/12/2014 01:00	10	86	7,8	
45	15/12/2014 02:00	10	86	7,8	
46	15/12/2014 03:00	10	85	7,6	
47	15/12/2014 04:00	10	86	7,8	
48	15/12/2014 05:00	10	86	7,8	
49	15/12/2014 06:00	10	85,5	7,7	

50	15/12/2014 07:00	10	85,5	7,7
51	15/12/2014 08:00	9,5	87	7,4
52	15/12/2014 09:00	10	86,5	7,9
53	15/12/2014 10:00	10	86,5	7,9
54	15/12/2014 11:00	10,5	86,5	8,3
55	15/12/2014 12:00	10,5	86	8,3
56	15/12/2014 13:00	10,5	85,5	8,2
57	15/12/2014 14:00	11	85,5	8,7
58	15/12/2014 15:00	11	86,5	8,8
59	15/12/2014 16:00	11	86	8,8
60	15/12/2014 17:00	11	86,5	8,8
61	15/12/2014 18:00	11	86	8,8
62	15/12/2014 19:00	10,5	87	8,4
63	15/12/2014 20:00	10,5	88	8,6
64	15/12/2014 21:00	10,5	88	8,6
65	15/12/2014 22:00	10,5	88	8,6
66	15/12/2014 23:00	10,5	88,5	8,7
67	16/12/2014 00:00	10,5	89,5	8,8
68	16/12/2014 01:00	10,5	89	8,8
69	16/12/2014 02:00	10,5	89	8,8
70	16/12/2014 03:00	10,5	88,5	8,7
71	16/12/2014 04:00	10,5	89	8,8
72	16/12/2014 05:00	10,5	89	8,8
73	16/12/2014 06:00	10,5	88	8,6
74	16/12/2014 07:00	10,5	87,5	8,5
75	16/12/2014 08:00	10,5	87,5	8,5
76	16/12/2014 09:00	10,5	85,5	8,2
77	16/12/2014 10:00	10,5	86	8,3
78	16/12/2014 11:00	10,5	86	8,3
79	16/12/2014 12:00	11	85	8,6
80	16/12/2014 13:00	11	83	8,2
81	16/12/2014 14:00	11,5	84,5	9
82	16/12/2014 15:00	11,5	82	8,5
83	16/12/2014 16:00	11,5	83,5	8,8
84	16/12/2014 17:00	11,5	84	8,9
85	16/12/2014 18:00	11	84,5	8,5
86	16/12/2014 19:00	11	85	8,6
87	16/12/2014 20:00	10,5	85	8,1
88	16/12/2014 21:00	10,5	84,5	8
89	16/12/2014 22:00	10	84	7,4
90	16/12/2014 23:00	10	83	7,3
91	17/12/2014 00:00	9,5	82,5	6,7
92	17/12/2014 01:00	9,5	82	6,6
93	17/12/2014 02:00	9	81,5	6
94	17/12/2014 03:00	9	81	5,9
95	17/12/2014 04:00	8,5	80,5	5,3
96	17/12/2014 05:00	8,5	82	5,6
97	17/12/2014 06:00	8	81	4,9
98	17/12/2014 07:00	8	80,5	4,9
99	17/12/2014 08:00	8	80	4,8

100	17/12/2014 09:00	8,5	78,5	5
101	17/12/2014 10:00	9	79	5,6
102	17/12/2014 11:00	10	77,5	6,3
103	17/12/2014 12:00	10	76	6
104	17/12/2014 13:00	10,5	76	6,5
105	17/12/2014 14:00	10,5	76,5	6,6
106	17/12/2014 15:00	10,5	74,5	6,2
107	17/12/2014 16:00	10,5	74,5	6,2
108	17/12/2014 17:00	10,5	78	6,8
109	17/12/2014 18:00	10,5	78	6,8
110	17/12/2014 19:00	10	78,5	6,4
111	17/12/2014 20:00	9,5	79	6
112	17/12/2014 21:00	9,5	79	6
113	17/12/2014 22:00	9	77	5,2
114	17/12/2014 23:00	8,5	76,5	4,6
115	18/12/2014 00:00	8,5	76	4,5
116	18/12/2014 01:00	8	77	4,2
117	18/12/2014 02:00	8	76,5	4,1
118	18/12/2014 03:00	7,5	77	3,7
119	18/12/2014 04:00	7,5	77	3,7
120	18/12/2014 05:00	7,5	77	3,7
121	18/12/2014 06:00	7	77	3,3
122	18/12/2014 07:00	7	78	3,4
123	18/12/2014 08:00	7,5	78,5	4
124	18/12/2014 09:00	7	81,5	4,1
125	18/12/2014 10:00	8	80	4,8
126	18/12/2014 11:00	8,5	78	4,9
127	18/12/2014 12:00	9	75	4,8
128	18/12/2014 13:00	9,5	73,5	5
129	18/12/2014 14:00	10	71,5	5,1
130	18/12/2014 15:00	11	70	5,7
131	18/12/2014 16:00	10,5	72	5,7
132	18/12/2014 17:00	10	76	6
133	18/12/2014 18:00	9,5	78,5	6
134	18/12/2014 19:00	9,5	79,5	6,1
135	18/12/2014 20:00	9	80,5	5,8
136	18/12/2014 21:00	9	80	5,7
137	18/12/2014 22:00	8,5	79,5	5,2
138	18/12/2014 23:00	8,5	79,5	5,2
139	19/12/2014 00:00	8	79	4,6
140	19/12/2014 01:00	8	78,5	4,5
141	19/12/2014 02:00	8	78,5	4,5
142	19/12/2014 03:00	7,5	78,5	4
143	19/12/2014 04:00	7,5	79	4,1
144	19/12/2014 05:00	7,5	79,5	4,2
145	19/12/2014 06:00	7	79	3,6
146	19/12/2014 07:00	7	79	3,6
147	19/12/2014 08:00	7	80	3,8
148	19/12/2014 09:00	7,5	78,5	4
149	19/12/2014 10:00	8	79	4,6

150	19/12/2014 11:00	8,5	78,5	5
151	19/12/2014 12:00	9,5	76,5	5,6
152	19/12/2014 13:00	11	73,5	6,5
153	19/12/2014 14:00	11,5	71,5	6,5
154	19/12/2014 15:00	12,5	70	7,2
155	19/12/2014 16:00	11	74	6,6
156	19/12/2014 17:00	11	77,5	7,2
157	19/12/2014 18:00	10,5	80	7,2
158	19/12/2014 19:00	10	83	7,3
159	19/12/2014 20:00	10	82,5	7,2
160	19/12/2014 21:00	10	82,5	7,2
161	19/12/2014 22:00	9,5	82,5	6,7
162	19/12/2014 23:00	9,5	82	6,6
163	20/12/2014 00:00	9,5	82	6,6
164	20/12/2014 01:00	9	82	6,1
165	20/12/2014 02:00	9	81,5	6
166	20/12/2014 03:00	9	82	6,1
167	20/12/2014 04:00	8,5	82	5,6
168	20/12/2014 05:00	8,5	81	5,4
169	20/12/2014 06:00	8,5	80,5	5,3
170	20/12/2014 07:00	8	80,5	4,9
171	20/12/2014 08:00	8	80,5	4,9
172	20/12/2014 09:00	8,5	79,5	5,2
173	20/12/2014 10:00	9	78,5	5,5
174	20/12/2014 11:00	9,5	77	5,7
175	20/12/2014 12:00	9,5	74,5	5,2
176	20/12/2014 13:00	9,5	75,5	5,4
177	20/12/2014 14:00	10	75,5	5,9
178	20/12/2014 15:00	9,5	77	5,7
179	20/12/2014 16:00	9	78	5,4
180	20/12/2014 17:00	9	78	5,4
181	20/12/2014 18:00	8,5	78,5	5
182	20/12/2014 19:00	8,5	80,5	5,3
183	20/12/2014 20:00	8,5	81,5	5,5
184	20/12/2014 21:00	8,5	80,5	5,3
185	20/12/2014 22:00	8,5	80,5	5,3
186	20/12/2014 23:00	8,5	80,5	5,3
187	21/12/2014 00:00	8,5	80	5,3
188	21/12/2014 01:00	8,5	79	5,1
189	21/12/2014 02:00	9,5	49,5	-0,5
190	21/12/2014 03:00	12	38,5	-1,7
191	21/12/2014 04:00	13	33	-2,9
192	21/12/2014 05:00	12,5	34	-2,9
193	21/12/2014 06:00	12,5	32	-3,7
194	21/12/2014 07:00	12,5	30,5	-4,4
195	21/12/2014 08:00	12,5	29,5	-4,8
196	21/12/2014 09:00	10	47	-0,8
197	21/12/2014 10:00	9,5	52	0,1
198	21/12/2014 11:00	10,5	53,5	1,5
199	21/12/2014 12:00	11,5	48,5	1

200	21/12/2014 13:00	12,5	42,5	0,1
201	21/12/2014 14:00	14	37	-0,4
202	21/12/2014 15:00	14,5	35	-0,8
203	21/12/2014 16:00	13,5	38,5	-0,3
204	21/12/2014 17:00	12,5	45	0,9
205	21/12/2014 18:00	12	55	3,3
206	21/12/2014 19:00	11,5	56,5	3,2
207	21/12/2014 20:00	11	58,5	3,2
208	21/12/2014 21:00	10,5	57,5	2,5
209	21/12/2014 22:00	10	56,5	1,8
210	21/12/2014 23:00	9,5	57,5	1,5
211	22/12/2014 00:00	9,5	59	1,9
212	22/12/2014 01:00	8,5	61	1,4
213	22/12/2014 02:00	8,5	60,5	1,3
214	22/12/2014 03:00	7,5	60,5	0,4
215	22/12/2014 04:00	7,5	60	0,3
216	22/12/2014 05:00	7	60,5	-0,1
217	22/12/2014 06:00	6,5	60,5	-0,6
218	22/12/2014 07:00	6,5	60,5	-0,6
219	22/12/2014 08:00	6,5	61	-0,5
220	22/12/2014 09:00	6,5	60,5	-0,6
221	22/12/2014 10:00	7	61,5	0,1
222	22/12/2014 11:00	7,5	62,5	0,8
223	22/12/2014 12:00	9	55	0,5
224	22/12/2014 13:00	9,5	52	0,1
225	22/12/2014 14:00	11	51	1,3
226	22/12/2014 15:00	12	47,5	1,2
227	22/12/2014 16:00	11	53,5	1,9
228	22/12/2014 17:00	10	57	1,9
229	22/12/2014 18:00	9,5	61,5	2,5
230	22/12/2014 19:00	9	64,5	2,7
231	22/12/2014 20:00	9	65	2,8
232	22/12/2014 21:00	8,5	66,5	2,6
233	22/12/2014 22:00	8	66,5	2,2
234	22/12/2014 23:00	8	67	2,3
235	23/12/2014 00:00	7,5	67,5	1,9
236	23/12/2014 01:00	7	67	1,3
237	23/12/2014 02:00	7	67	1,3
238	23/12/2014 03:00	6,5	67	0,8
239	23/12/2014 04:00	6	67,5	0,5
240	23/12/2014 05:00	6	68,5	0,7
241	23/12/2014 06:00	6	70	1
242	23/12/2014 07:00	6	70,5	1,1
243	23/12/2014 08:00	6	71,5	1,2
244	23/12/2014 09:00	6,5	70,5	1,5
245	23/12/2014 10:00	7	69,5	1,8
246	23/12/2014 11:00	7,5	67	1,8
247	23/12/2014 12:00	8,5	63	1,9
248	23/12/2014 13:00	9,5	57,5	1,5
249	23/12/2014 14:00	11	57	2,8

250	23/12/2014 15:00	11,5	60,5	4,1
251	23/12/2014 16:00	10,5	66,5	4,5
252	23/12/2014 17:00	10	68,5	4,5
253	23/12/2014 18:00	9,5	69	4,1
254	23/12/2014 19:00	9	71,5	4,1
255	23/12/2014 20:00	9	71,5	4,1
256	23/12/2014 21:00	8,5	71	3,6
257	23/12/2014 22:00	8	70,5	3
258	23/12/2014 23:00	7,5	69	2,2
259	24/12/2014 00:00	7	68,5	1,6
260	24/12/2014 01:00	6,5	68,5	1,1
261	24/12/2014 02:00	6,5	67,5	0,9
262	24/12/2014 03:00	6,5	67,5	0,9
263	24/12/2014 04:00	6,5	68,5	1,1
264	24/12/2014 05:00	7	70,5	2
265	24/12/2014 06:00	7,5	72	2,8
266	24/12/2014 07:00	7,5	74,5	3,3
267	24/12/2014 08:00	7,5	75,5	3,5
268	24/12/2014 09:00	7,5	72,5	2,9
269	24/12/2014 10:00	8	72,5	3,4
270	24/12/2014 11:00	8	71,5	3,2
271	24/12/2014 12:00	8,5	70,5	3,5
272	24/12/2014 13:00	9	69,5	3,7
273	24/12/2014 14:00	9	68	3,4
274	24/12/2014 15:00	9	68,5	3,5
275	24/12/2014 16:00	9	68,5	3,5
276	24/12/2014 17:00	9	69,5	3,7
277	24/12/2014 18:00	9	70	3,8
278	24/12/2014 19:00	9	71	4
279	24/12/2014 20:00	9	71,5	4,1
280	24/12/2014 21:00	9	72	4,2
281	24/12/2014 22:00	9	71,5	4,1
282	24/12/2014 23:00	8,5	72	3,8
283	25/12/2014 00:00	8,5	71,5	3,7
284	25/12/2014 01:00	8,5	71	3,6
285	25/12/2014 02:00	8	70,5	3
286	25/12/2014 03:00	8	71,5	3,2
287	25/12/2014 04:00	8	71,5	3,2
288	25/12/2014 05:00	8	72	3,3
289	25/12/2014 06:00	8	72	3,3
290	25/12/2014 07:00	7,5	71,5	2,7
291	25/12/2014 08:00	7,5	72,5	2,9
292	25/12/2014 09:00	7,5	72,5	2,9
293	25/12/2014 10:00	7,5	73	3
294	25/12/2014 11:00	8,5	71,5	3,7
295	25/12/2014 12:00	9	67,5	3,3
296	25/12/2014 13:00	9,5	64	3
297	25/12/2014 14:00	10,5	61,5	3,4
298	25/12/2014 15:00	11	62	4
299	25/12/2014 16:00	10	66,5	4,1

300	25/12/2014 17:00	9,5	68	3,9
301	25/12/2014 18:00	9	71	4
302	25/12/2014 19:00	8,5	71,5	3,7
303	25/12/2014 20:00	8	72	3,3
304	25/12/2014 21:00	7,5	72,5	2,9
305	25/12/2014 22:00	7,5	73	3
306	25/12/2014 23:00	7	74,5	2,8
307	26/12/2014 00:00	10,5	35,5	-4,1
308	26/12/2014 01:00	11	28	-6,8
309	26/12/2014 02:00	11	25	-8,2
310	26/12/2014 03:00	10,5	26,5	-7,9
311	26/12/2014 04:00	10,5	26,5	-7,9
312	26/12/2014 05:00	10	29,5	-7
313	26/12/2014 06:00	10	26,5	-8,3
314	26/12/2014 07:00	10	24	-9,6
315	26/12/2014 08:00	9,5	26,5	-8,8
316	26/12/2014 09:00	9	31,5	-7
317	26/12/2014 10:00	9,5	26	-9
318	26/12/2014 11:00	10	25	-9,1
319	26/12/2014 12:00	10,5	23	-9,7
320	26/12/2014 13:00	11,5	22,5	-9,2
321	26/12/2014 14:00	12	21	-9,6
322	26/12/2014 15:00	13	21,5	-8,5
323	26/12/2014 16:00	11,5	22,5	-9,2
324	26/12/2014 17:00	10,5	26	-8,2
325	26/12/2014 18:00	10,5	27	-7,7
326	26/12/2014 19:00	10	24	-9,6
327	26/12/2014 20:00	10	22,5	-10,4
328	26/12/2014 21:00	9,5	23	-10,6
329	26/12/2014 22:00	9	24	-10,5
330	26/12/2014 23:00	9	23,5	-10,7
331	27/12/2014 00:00	8,5	27	-9,4
332	27/12/2014 01:00	8	30,5	-8,3
333	27/12/2014 02:00	7,5	34,5	-7,1
334	27/12/2014 03:00	7	35,5	-7,2
335	27/12/2014 04:00	7	36	-7
336	27/12/2014 05:00	7	38	-6,3
337	27/12/2014 06:00	6,5	40	-6,1
338	27/12/2014 07:00	6,5	42	-5,5
339	27/12/2014 08:00	6,5	41	-5,8
340	27/12/2014 09:00	6,5	41	-5,8
341	27/12/2014 10:00	6,5	40,5	-5,9
342	27/12/2014 11:00	7	48,5	-3,1
343	27/12/2014 12:00	5	64	-1,2
344	27/12/2014 13:00	5,5	65	-0,5
345	27/12/2014 14:00	5	67	-0,6
346	27/12/2014 15:00	5	67	-0,6
347	27/12/2014 16:00	5,5	66,5	-0,2
348	27/12/2014 17:00	5,5	66	-0,3
349	27/12/2014 18:00	5	67,5	-0,5

350	27/12/2014 19:00	5	68	-0,4
351	27/12/2014 20:00	5	68	-0,4
352	27/12/2014 21:00	4,5	68	-0,9
353	27/12/2014 22:00	4	68,5	-1,3
354	27/12/2014 23:00	4	67,5	-1,5
355	28/12/2014 00:00	3,5	67,5	-1,9
356	28/12/2014 01:00	3,5	68	-1,8
357	28/12/2014 02:00	3,5	68	-1,8
358	28/12/2014 03:00	3,5	68	-1,8
359	28/12/2014 04:00	3,5	68	-1,8
360	28/12/2014 05:00	3,5	68,5	-1,7
361	28/12/2014 06:00	3,5	69	-1,6
362	28/12/2014 07:00	3	69	-2,1
363	28/12/2014 08:00	3	69,5	-2
364	28/12/2014 09:00	3	70	-1,9
365	28/12/2014 10:00	4,5	67	-1,1
366	28/12/2014 11:00	5	64,5	-1,1
367	28/12/2014 12:00	6	48,5	-4
368	28/12/2014 13:00	8	35	-6,5
369	28/12/2014 14:00	9	31	-7,2
370	28/12/2014 15:00	9	30,5	-7,4
371	28/12/2014 16:00	9	28,5	-8,3
372	28/12/2014 17:00	8,5	26	-9,9
373	28/12/2014 18:00	8,5	25	-10,4
374	28/12/2014 19:00	8,5	25	-10,4
375	28/12/2014 20:00	8	25,5	-10,5
376	28/12/2014 21:00	8	24	-11,3
377	28/12/2014 22:00	7,5	23	-12,3
378	28/12/2014 23:00	8	21,5	-12,7
379	29/12/2014 00:00	7,5	20,5	-13,7
380	29/12/2014 01:00	7,5	21,5	-13,1
381	29/12/2014 02:00	7	22,5	-13
382	29/12/2014 03:00	7	25	-11,6
383	29/12/2014 04:00	6,5	26,5	-11,4
384	29/12/2014 05:00	6	31,5	-9,6
385	29/12/2014 06:00	5,5	33	-9,5
386	29/12/2014 07:00	5,5	36	-8,4
387	29/12/2014 08:00	5	36	-8,8
388	29/12/2014 09:00	4,5	36,5	-9,1
389	29/12/2014 10:00	4,5	38	-8,6
390	29/12/2014 11:00	6	25	-12,5
391	29/12/2014 12:00	7	19,5	-14,7
392	29/12/2014 13:00	7,5	20,5	-13,7
393	29/12/2014 14:00	8,5	19	-13,8
394	29/12/2014 15:00	10	19	-12,5
395	29/12/2014 16:00	9	24	-10,5
396	29/12/2014 17:00	8	25,5	-10,5
397	29/12/2014 18:00	7	29,5	-9,6
398	29/12/2014 19:00	7	29,5	-9,6
399	29/12/2014 20:00	6,5	31	-9,4

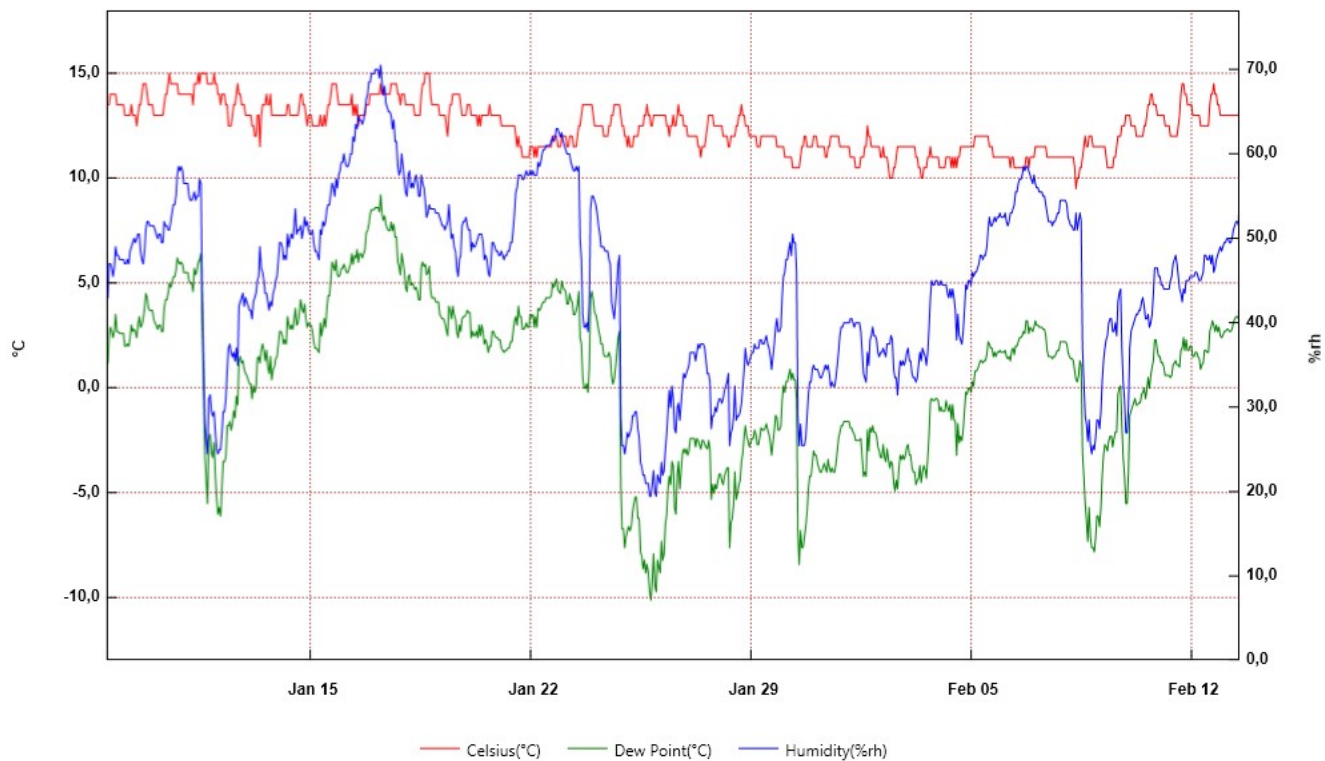
400	29/12/2014 21:00	5,5	35,5	-8,5
401	29/12/2014 22:00	6	30	-10,2
402	29/12/2014 23:00	5,5	34,5	-8,9
403	30/12/2014 00:00	5,5	27	-12
404	30/12/2014 01:00	4,5	34,5	-9,8
405	30/12/2014 02:00	4	39,5	-8,5
406	30/12/2014 03:00	3,5	41	-8,5
407	30/12/2014 04:00	3	40,5	-9,1
408	30/12/2014 05:00	3	42,5	-8,5
409	30/12/2014 06:00	3	43,5	-8,2
410	30/12/2014 07:00	3	42,5	-8,5
411	30/12/2014 08:00	3	40	-9,3
412	30/12/2014 09:00	3	43	-8,3
413	30/12/2014 10:00	4	45,5	-6,7
414	30/12/2014 11:00	4	45,5	-6,7
415	30/12/2014 12:00	5	44	-6,2
416	30/12/2014 13:00	5,5	43	-6,1
417	30/12/2014 14:00	7	40,5	-5,5
418	30/12/2014 15:00	8	39	-5,1
419	30/12/2014 16:00	6,5	41	-5,8
420	30/12/2014 17:00	5,5	45	-5,5
421	30/12/2014 18:00	5	47,5	-5,2
422	30/12/2014 19:00	4,5	47	-5,8
423	30/12/2014 20:00	4	47,5	-6,1
424	30/12/2014 21:00	4	47,5	-6,1
425	30/12/2014 22:00	4	48	-6
426	30/12/2014 23:00	4	49,5	-5,6
427	31/12/2014 00:00	3,5	50,5	-5,8
428	31/12/2014 01:00	3,5	51	-5,7
429	31/12/2014 02:00	3,5	51	-5,7
430	31/12/2014 03:00	3	51,5	-6
431	31/12/2014 04:00	3	53	-5,6
432	31/12/2014 05:00	2,5	53	-6,1
433	31/12/2014 06:00	2,5	54	-5,8
434	31/12/2014 07:00	2	54,5	-6,2
435	31/12/2014 08:00	2	54,5	-6,2
436	31/12/2014 09:00	2	55,5	-6
437	31/12/2014 10:00	1,5	58	-5,8
438	31/12/2014 11:00	2,5	56	-5,4
439	31/12/2014 12:00	3	54,5	-5,3
440	31/12/2014 13:00	4,5	51	-4,7
441	31/12/2014 14:00	5	48,5	-4,9
442	31/12/2014 15:00	4	53	-4,7
443	31/12/2014 16:00	3,5	55,5	-4,6
444	31/12/2014 17:00	3,5	55,5	-4,6
445	31/12/2014 18:00	3,5	57,5	-4,1
446	31/12/2014 19:00	3,5	58,5	-3,9
447	31/12/2014 20:00	2,5	61	-4,2
448	31/12/2014 21:00	2,5	63,5	-3,7
449	31/12/2014 22:00	2,5	61,5	-4,1

450	31/12/2014 23:00	2,5	61,5	-4,1
451	01/01/2015 00:00	2,5	62,5	-3,9
452	01/01/2015 01:00	2	62,5	-4,4
453	01/01/2015 02:00	2	62,5	-4,4
454	01/01/2015 03:00	2	63	-4,3
455	01/01/2015 04:00	1,5	63	-4,8
456	01/01/2015 05:00	1,5	63,5	-4,7
457	01/01/2015 06:00	1,5	62,5	-4,9
458	01/01/2015 07:00	1,5	63,5	-4,7
459	01/01/2015 08:00	1,5	64	-4,6
460	01/01/2015 09:00	1,5	64	-4,6
461	01/01/2015 10:00	2	64	-4,1
462	01/01/2015 11:00	2,5	63,5	-3,7
463	01/01/2015 12:00	3,5	63	-2,9
464	01/01/2015 13:00	4,5	60	-2,6
465	01/01/2015 14:00	5,5	57	-2,3
466	01/01/2015 15:00	6,5	56,5	-1,5
467	01/01/2015 16:00	5,5	58,5	-2
468	01/01/2015 17:00	5	60	-2,1
469	01/01/2015 18:00	4,5	61,5	-2,2
470	01/01/2015 19:00	4	62	-2,6
471	01/01/2015 20:00	4	63	-2,4
472	01/01/2015 21:00	3,5	63,5	-2,8
473	01/01/2015 22:00	3,5	64	-2,7
474	01/01/2015 23:00	3,5	64,5	-2,5
475	02/01/2015 00:00	3,5	65	-2,4
476	02/01/2015 01:00	3	65,5	-2,8
477	02/01/2015 02:00	3	66	-2,7
478	02/01/2015 03:00	3	67	-2,5
479	02/01/2015 04:00	3	67,5	-2,4
480	02/01/2015 05:00	3	68,5	-2,2
481	02/01/2015 06:00	3	69	-2,1
482	02/01/2015 07:00	3	69,5	-2
483	02/01/2015 08:00	3	69,5	-2
484	02/01/2015 09:00	2	71	-2,7
485	02/01/2015 10:00	2,5	75	-1,5
486	02/01/2015 11:00	3,5	75	-0,5
487	02/01/2015 12:00	5	71	0,2
488	02/01/2015 13:00	6	67,5	0,5
489	02/01/2015 14:00	7,5	61,5	0,6
490	02/01/2015 15:00	8	60,5	0,8
491	02/01/2015 16:00	7	67,5	1,4
492	02/01/2015 17:00	6,5	70,5	1,5
493	02/01/2015 18:00	6,5	71,5	1,7
494	02/01/2015 19:00	6,5	72,5	1,9
495	02/01/2015 20:00	6,5	72,5	1,9
496	02/01/2015 21:00	6,5	73,5	2,1
497	02/01/2015 22:00	6	73,5	1,6
498	02/01/2015 23:00	6	72,5	1,4
499	03/01/2015 00:00	6	72,5	1,4

500	03/01/2015 01:00	5,5	72	0,9
501	03/01/2015 02:00	5,5	72,5	1
502	03/01/2015 03:00	5,5	73	1,1
503	03/01/2015 04:00	5,5	72,5	1
504	03/01/2015 05:00	5	72,5	0,5
505	03/01/2015 06:00	5	72,5	0,5
506	03/01/2015 07:00	5	73	0,6
507	03/01/2015 08:00	5	73	0,6
508	03/01/2015 09:00	5	73	0,6
509	03/01/2015 10:00	5,5	72	0,9
510	03/01/2015 11:00	6	70,5	1,1
511	03/01/2015 12:00	7,5	67,5	1,9
512	03/01/2015 13:00	8,5	63	1,9
513	03/01/2015 14:00	10	62	3,1
514	03/01/2015 15:00	10,5	65,5	4,3
515	03/01/2015 16:00	10	67,5	4,3
516	03/01/2015 17:00	9	72,5	4,3
517	03/01/2015 18:00	8,5	73,5	4
518	03/01/2015 19:00	8	73	3,5
519	03/01/2015 20:00	8	73,5	3,6
520	03/01/2015 21:00	7,5	74	3,2
521	03/01/2015 22:00	7,5	74	3,2
522	03/01/2015 23:00	7	74,5	2,8
523	04/01/2015 00:00	7	75,5	3
524	04/01/2015 01:00	7	75,5	3
525	04/01/2015 02:00	7	77	3,3
526	04/01/2015 03:00	7	77	3,3
527	04/01/2015 04:00	13	50,5	3
528	04/01/2015 05:00	13,5	45,5	2
529	04/01/2015 06:00	14	43	1,6
530	04/01/2015 07:00	14,5	45	2,7
531	04/01/2015 08:00	13,5	48,5	2,9
532	04/01/2015 09:00	13	50	2,8
533	04/01/2015 10:00	13	49,5	2,7
534	04/01/2015 11:00	14	38	-0,1
535	04/01/2015 12:00	15,5	31	-1,5
536	04/01/2015 13:00	16	24	-4,5
537	04/01/2015 14:00	16	21	-6,3
538	04/01/2015 15:00	16,5	17,5	-8,2
539	04/01/2015 16:00	15	16	-10,6
540	04/01/2015 17:00	14	16	-11,4
541	04/01/2015 18:00	13,5	17,5	-10,7
542	04/01/2015 19:00	13	20,5	-9,1
543	04/01/2015 20:00	13	21	-8,8
544	04/01/2015 21:00	13	21	-8,8
545	04/01/2015 22:00	12,5	22	-8,6
546	04/01/2015 23:00	12	22,5	-8,7
547	05/01/2015 00:00	12	23,5	-8,2
548	05/01/2015 01:00	12	23	-8,5
549	05/01/2015 02:00	11,5	24,5	-8,1

550	05/01/2015 03:00	11,5	23,5	-8,6
551	05/01/2015 04:00	11	24	-8,8
552	05/01/2015 05:00	10,5	29,5	-6,5
553	05/01/2015 06:00	10	33	-5,5
554	05/01/2015 07:00	9,5	34	-5,6
555	05/01/2015 08:00	9	35,5	-5,4
556	05/01/2015 09:00	9	36	-5,2
557	05/01/2015 10:00	9,5	35,5	-5
558	05/01/2015 11:00	10	38	-3,6
559	05/01/2015 12:00	10	34,5	-4,9
560	05/01/2015 13:00	11,5	29	-5,9
561	05/01/2015 14:00	13	29	-4,6
562	05/01/2015 15:00	14,5	24	-5,8
563	05/01/2015 16:00	13	26	-6
564	05/01/2015 17:00	12	34	-3,4
565	05/01/2015 18:00	11	35	-3,8
566	05/01/2015 19:00	10,5	37	-3,6
567	05/01/2015 20:00	10	38	-3,6
568	05/01/2015 21:00	9,5	39,5	-3,6
569	05/01/2015 22:00	9,5	42,5	-2,6
570	05/01/2015 23:00	9	43	-2,9
571	06/01/2015 00:00	8,5	43,5	-3,2
572	06/01/2015 01:00	8	45,5	-3
573	06/01/2015 02:00	8	46	-2,9
574	06/01/2015 03:00	7,5	47,5	-2,9
575	06/01/2015 04:00	7,5	47,5	-2,9
576	06/01/2015 05:00	7	47,5	-3,4
577	06/01/2015 06:00	7	49	-3
578	06/01/2015 07:00	7	50	-2,7
579	06/01/2015 08:00	6,5	51	-2,9
580	06/01/2015 09:00	6,5	50,5	-3
581	06/01/2015 10:00	7	50	-2,7
582	06/01/2015 11:00	8	45	-3,2
583	06/01/2015 12:00	8,5	45	-2,7
584	06/01/2015 13:00	9,5	43	-2,4
585	06/01/2015 14:00	10,5	42	-1,9
586	06/01/2015 15:00	11,5	41,5	-1,1
587	06/01/2015 16:00	10,5	42,5	-1,7
588	06/01/2015 17:00	9,5	44,5	-2
589	06/01/2015 18:00	9	47,5	-1,5
590	06/01/2015 19:00	8,5	49,5	-1,4
591	06/01/2015 20:00	8	52	-1,2
592	06/01/2015 21:00	7,5	55	-0,9
593	06/01/2015 22:00	7	56	-1,2
594	06/01/2015 23:00	7	57	-0,9
595	07/01/2015 00:00	7	58	-0,7
596	07/01/2015 01:00	6,5	59,5	-0,8
597	07/01/2015 02:00	6,5	60	-0,7
598	07/01/2015 03:00	6,5	60,5	-0,6
599	07/01/2015 04:00	7	60,5	-0,1

1_PT



From: giovedì 8 gennaio 2015 12:30:00 - To: venerdì 13 febbraio 2015 12:30:00

I_PT	Time	Celsius(°C)	Humidity(%rh)	Dew Point(°C)	Serial Number
1	08/01/2015 12:30	13,5	47	2,4	10016886
2	08/01/2015 13:30	13,5	43	1,2	
3	08/01/2015 14:30	13,5	47	2,4	
4	08/01/2015 15:30	14	47	2,9	
5	08/01/2015 16:30	14	46,5	2,7	
6	08/01/2015 17:30	14	45,5	2,4	
7	08/01/2015 18:30	14	46,5	2,7	
8	08/01/2015 19:30	14	49	3,5	
9	08/01/2015 20:30	13,5	48	2,7	
10	08/01/2015 21:30	13,5	48	2,7	
11	08/01/2015 22:30	13,5	47,5	2,6	
12	08/01/2015 23:30	13,5	47,5	2,6	
13	09/01/2015 00:30	13,5	47,5	2,6	
14	09/01/2015 01:30	13,5	47,5	2,6	
15	09/01/2015 02:30	13	47	2	
16	09/01/2015 03:30	13	47	2	
17	09/01/2015 04:30	13	47,5	2,1	
18	09/01/2015 05:30	13	47	2	
19	09/01/2015 06:30	13	48,5	2,4	
20	09/01/2015 07:30	13,5	49	3	
21	09/01/2015 08:30	13	49,5	2,7	
22	09/01/2015 09:30	13	50	2,8	
23	09/01/2015 10:30	13	49,5	2,7	
24	09/01/2015 11:30	12,5	50	2,4	
25	09/01/2015 12:30	13	50,5	3	
26	09/01/2015 13:30	13,5	50,5	3,4	
27	09/01/2015 14:30	13,5	48,5	2,9	
28	09/01/2015 15:30	14	47,5	3	
29	09/01/2015 16:30	14,5	47	3,3	
30	09/01/2015 17:30	14,5	48,5	3,8	
31	09/01/2015 18:30	14,5	51	4,5	
32	09/01/2015 19:30	14	52	4,3	
33	09/01/2015 20:30	13,5	52	3,8	
34	09/01/2015 21:30	13,5	51,5	3,7	
35	09/01/2015 22:30	13,5	51,5	3,7	
36	09/01/2015 23:30	13,5	51,5	3,7	
37	10/01/2015 00:30	13	51,5	3,3	
38	10/01/2015 01:30	13	51	3,1	
39	10/01/2015 02:30	13	50,5	3	
40	10/01/2015 03:30	13	50	2,8	
41	10/01/2015 04:30	13	50,5	3	
42	10/01/2015 05:30	13	50,5	3	
43	10/01/2015 06:30	13	49,5	2,7	
44	10/01/2015 07:30	13	49,5	2,7	
45	10/01/2015 08:30	13,5	52	3,8	
46	10/01/2015 09:30	14	51,5	4,2	
47	10/01/2015 10:30	14	51,5	4,2	
48	10/01/2015 11:30	14,5	51	4,5	
49	10/01/2015 12:30	15	51	5	

50	10/01/2015 13:30	14,5	52	4,8
51	10/01/2015 14:30	14,5	53	5
52	10/01/2015 15:30	14,5	54	5,3
53	10/01/2015 16:30	14,5	54	5,3
54	10/01/2015 17:30	14,5	55	5,6
55	10/01/2015 18:30	14,5	57,5	6,2
56	10/01/2015 19:30	14	58,5	6
57	10/01/2015 20:30	14	58	5,9
58	10/01/2015 21:30	14	58,5	6
59	10/01/2015 22:30	14	58	5,9
60	10/01/2015 23:30	14	56,5	5,5
61	11/01/2015 00:30	14	56,5	5,5
62	11/01/2015 01:30	14	56,5	5,5
63	11/01/2015 02:30	14	56,5	5,5
64	11/01/2015 03:30	14	55	5,1
65	11/01/2015 04:30	14	54,5	5
66	11/01/2015 05:30	14	54,5	5
67	11/01/2015 06:30	13,5	55	4,6
68	11/01/2015 07:30	14,5	55,5	5,7
69	11/01/2015 08:30	14,5	54,5	5,4
70	11/01/2015 09:30	14,5	55	5,6
71	11/01/2015 10:30	15	55	6
72	11/01/2015 11:30	14,5	57	6,1
73	11/01/2015 12:30	15	56,5	6,4
74	11/01/2015 13:30	15	44	2,9
75	11/01/2015 14:30	15	36	0,1
76	11/01/2015 15:30	15	28,5	-3,1
77	11/01/2015 16:30	15	26	-4,3
78	11/01/2015 17:30	14,5	24,5	-5,5
79	11/01/2015 18:30	14,5	31	-2,4
80	11/01/2015 19:30	14,5	31,5	-2,2
81	11/01/2015 20:30	14,5	29,5	-3,1
82	11/01/2015 21:30	14,5	29	-3,3
83	11/01/2015 22:30	15	29,5	-2,6
84	11/01/2015 23:30	14,5	27	-4,2
85	12/01/2015 00:30	14,5	25	-5,3
86	12/01/2015 01:30	14	24,5	-6
87	12/01/2015 02:30	14	25	-5,7
88	12/01/2015 03:30	13,5	25	-6,1
89	12/01/2015 04:30	14	27	-4,7
90	12/01/2015 05:30	14	29,5	-3,5
91	12/01/2015 06:30	14	29,5	-3,5
92	12/01/2015 07:30	13,5	31	-3,3
93	12/01/2015 08:30	13,5	34,5	-1,8
94	12/01/2015 09:30	12,5	37	-1,8
95	12/01/2015 10:30	12,5	37,5	-1,6
96	12/01/2015 11:30	12,5	36,5	-2
97	12/01/2015 12:30	13	36	-1,7
98	12/01/2015 13:30	13,5	36,5	-1,1
99	12/01/2015 14:30	13,5	35,5	-1,4

100	12/01/2015 15:30	14	37	-0,4
101	12/01/2015 16:30	14,5	35	-0,8
102	12/01/2015 17:30	14	42	1,3
103	12/01/2015 18:30	14	42,5	1,5
104	12/01/2015 19:30	13,5	43	1,2
105	12/01/2015 20:30	13,5	43,5	1,3
106	12/01/2015 21:30	13,5	42	0,9
107	12/01/2015 22:30	13	43	0,7
108	12/01/2015 23:30	13	42,5	0,6
109	13/01/2015 00:30	13	42	0,4
110	13/01/2015 01:30	13	41,5	0,2
111	13/01/2015 02:30	13	41,5	0,2
112	13/01/2015 03:30	12,5	40,5	-0,5
113	13/01/2015 04:30	12,5	42,5	0,1
114	13/01/2015 05:30	12	43	-0,2
115	13/01/2015 06:30	12	43,5	0
116	13/01/2015 07:30	13	45	1,4
117	13/01/2015 08:30	13	45,5	1,5
118	13/01/2015 09:30	11,5	49	1,2
119	13/01/2015 10:30	13	46,5	1,8
120	13/01/2015 11:30	13,5	46	2,1
121	13/01/2015 12:30	13,5	45	1,8
122	13/01/2015 13:30	13,5	43,5	1,3
123	13/01/2015 14:30	14	43,5	1,8
124	13/01/2015 15:30	13,5	42,5	1
125	13/01/2015 16:30	13,5	41,5	0,7
126	13/01/2015 17:30	14	42,5	1,5
127	13/01/2015 18:30	13	42	0,4
128	13/01/2015 19:30	13	43,5	0,9
129	13/01/2015 20:30	13	44	1
130	13/01/2015 21:30	13	45	1,4
131	13/01/2015 22:30	13	45,5	1,5
132	13/01/2015 23:30	13	47,5	2,1
133	14/01/2015 00:30	13	49,5	2,7
134	14/01/2015 01:30	13	49,5	2,7
135	14/01/2015 02:30	13	49	2,5
136	14/01/2015 03:30	13	47,5	2,1
137	14/01/2015 04:30	13	48	2,3
138	14/01/2015 05:30	13	47,5	2,1
139	14/01/2015 06:30	13,5	50,5	3,4
140	14/01/2015 07:30	13,5	49	3
141	14/01/2015 08:30	13	50	2,8
142	14/01/2015 09:30	13	50,5	3
143	14/01/2015 10:30	13	50	2,8
144	14/01/2015 11:30	13	51,5	3,3
145	14/01/2015 12:30	13	53,5	3,8
146	14/01/2015 13:30	13	50,5	3
147	14/01/2015 14:30	13	51	3,1
148	14/01/2015 15:30	13,5	51	3,6
149	14/01/2015 16:30	14	51,5	4,2

150	14/01/2015 17:30	14	50	3,8
151	14/01/2015 18:30	13,5	51	3,6
152	14/01/2015 19:30	13,5	52,5	4
153	14/01/2015 20:30	13	51,5	3,3
154	14/01/2015 21:30	12,5	52	2,9
155	14/01/2015 22:30	13	51	3,1
156	14/01/2015 23:30	13	50,5	3
157	15/01/2015 00:30	13	50,5	3
158	15/01/2015 01:30	12,5	51	2,7
159	15/01/2015 02:30	12,5	49,5	2,2
160	15/01/2015 03:30	12,5	48,5	1,9
161	15/01/2015 04:30	12,5	48,5	1,9
162	15/01/2015 05:30	12,5	48	1,8
163	15/01/2015 06:30	12,5	47,5	1,7
164	15/01/2015 07:30	13	51	3,1
165	15/01/2015 08:30	12,5	50,5	2,5
166	15/01/2015 09:30	12,5	52	2,9
167	15/01/2015 10:30	13	51,5	3,3
168	15/01/2015 11:30	12,5	52	2,9
169	15/01/2015 12:30	13	53,5	3,8
170	15/01/2015 13:30	13,5	54	4,4
171	15/01/2015 14:30	13,5	54	4,4
172	15/01/2015 15:30	14	55,5	5,2
173	15/01/2015 16:30	14,5	56,5	6
174	15/01/2015 17:30	14,5	56	5,8
175	15/01/2015 18:30	14,5	55	5,6
176	15/01/2015 19:30	14,5	57	6,1
177	15/01/2015 20:30	14	56	5,4
178	15/01/2015 21:30	13,5	57,5	5,3
179	15/01/2015 22:30	13,5	58	5,4
180	15/01/2015 23:30	13,5	59	5,7
181	16/01/2015 00:30	13,5	59	5,7
182	16/01/2015 01:30	13,5	60	5,9
183	16/01/2015 02:30	13,5	59	5,7
184	16/01/2015 03:30	13,5	58,5	5,5
185	16/01/2015 04:30	13,5	58,5	5,5
186	16/01/2015 05:30	13,5	59	5,7
187	16/01/2015 06:30	13,5	60	5,9
188	16/01/2015 07:30	14	60	6,4
189	16/01/2015 08:30	13	62	5,9
190	16/01/2015 09:30	13,5	61,5	6,3
191	16/01/2015 10:30	13	63,5	6,2
192	16/01/2015 11:30	13,5	63	6,6
193	16/01/2015 12:30	12,5	64,5	6
194	16/01/2015 13:30	13	64	6,4
195	16/01/2015 14:30	13	64	6,4
196	16/01/2015 15:30	13	63,5	6,2
197	16/01/2015 16:30	13	64	6,4
198	16/01/2015 17:30	13	65	6,6
199	16/01/2015 18:30	13,5	66,5	7,4

200	16/01/2015 19:30	13,5	67	7,5
201	16/01/2015 20:30	13,5	68,5	7,8
202	16/01/2015 21:30	14	68,5	8,3
203	16/01/2015 22:30	14	69,5	8,5
204	16/01/2015 23:30	14	69,5	8,5
205	17/01/2015 00:30	14	69,5	8,5
206	17/01/2015 01:30	14	70	8,6
207	17/01/2015 02:30	14	70	8,6
208	17/01/2015 03:30	14	70	8,6
209	17/01/2015 04:30	14	69	8,4
210	17/01/2015 05:30	14,5	70,5	9,2
211	17/01/2015 06:30	14	68,5	8,3
212	17/01/2015 07:30	14	67	8
213	17/01/2015 08:30	14	68	8,2
214	17/01/2015 09:30	14	66	7,8
215	17/01/2015 10:30	14	65,5	7,6
216	17/01/2015 11:30	14	65	7,5
217	17/01/2015 12:30	14	65	7,5
218	17/01/2015 13:30	14,5	64,5	7,9
219	17/01/2015 14:30	14,5	63	7,5
220	17/01/2015 15:30	14,5	64	7,8
221	17/01/2015 16:30	14,5	61,5	7,2
222	17/01/2015 17:30	14,5	61,5	7,2
223	17/01/2015 18:30	14	58,5	6
224	17/01/2015 19:30	14	57,5	5,8
225	17/01/2015 20:30	13,5	58	5,4
226	17/01/2015 21:30	14	60	6,4
227	17/01/2015 22:30	14	58,5	6
228	17/01/2015 23:30	14	57	5,6
229	18/01/2015 00:30	13,5	55,5	4,8
230	18/01/2015 01:30	13,5	55	4,6
231	18/01/2015 02:30	13,5	57,5	5,3
232	18/01/2015 03:30	13,5	58	5,4
233	18/01/2015 04:30	13,5	56	4,9
234	18/01/2015 05:30	13,5	56,5	5
235	18/01/2015 06:30	13,5	56	4,9
236	18/01/2015 07:30	13	57	4,7
237	18/01/2015 08:30	13	57,5	4,8
238	18/01/2015 09:30	13	56,5	4,6
239	18/01/2015 10:30	13	55	4,2
240	18/01/2015 11:30	13	55	4,2
241	18/01/2015 12:30	14	57,5	5,8
242	18/01/2015 13:30	14,5	56,5	6
243	18/01/2015 14:30	14,5	56	5,8
244	18/01/2015 15:30	15	54,5	5,9
245	18/01/2015 16:30	15	52,5	5,4
246	18/01/2015 17:30	15	53	5,5
247	18/01/2015 18:30	15	54	5,8
248	18/01/2015 19:30	14	53,5	4,7
249	18/01/2015 20:30	13,5	53,5	4,3

250	18/01/2015 21:30	13,5	53,5	4,3
251	18/01/2015 22:30	13,5	53,5	4,3
252	18/01/2015 23:30	13,5	53	4,1
253	19/01/2015 00:30	13,5	53	4,1
254	19/01/2015 01:30	13,5	53	4,1
255	19/01/2015 02:30	13	52,5	3,5
256	19/01/2015 03:30	13	52	3,4
257	19/01/2015 04:30	13	51,5	3,3
258	19/01/2015 05:30	13	51,5	3,3
259	19/01/2015 06:30	13	51	3,1
260	19/01/2015 07:30	12,5	51,5	2,8
261	19/01/2015 08:30	12	52	2,5
262	19/01/2015 09:30	13	54	3,9
263	19/01/2015 10:30	13,5	51,5	3,7
264	19/01/2015 11:30	13,5	50	3,3
265	19/01/2015 12:30	14	50,5	3,9
266	19/01/2015 13:30	14	49	3,5
267	19/01/2015 14:30	14	48,5	3,3
268	19/01/2015 15:30	14	46,5	2,7
269	19/01/2015 16:30	14	45,5	2,4
270	19/01/2015 17:30	14	47,5	3
271	19/01/2015 18:30	13,5	48	2,7
272	19/01/2015 19:30	13	51,5	3,3
273	19/01/2015 20:30	13	52	3,4
274	19/01/2015 21:30	13	52	3,4
275	19/01/2015 22:30	13	52,5	3,5
276	19/01/2015 23:30	13,5	51,5	3,7
277	20/01/2015 00:30	13,5	51	3,6
278	20/01/2015 01:30	13,5	51	3,6
279	20/01/2015 02:30	13	48,5	2,4
280	20/01/2015 03:30	13	49,5	2,7
281	20/01/2015 04:30	13	49	2,5
282	20/01/2015 05:30	13	49	2,5
283	20/01/2015 06:30	13	49,5	2,7
284	20/01/2015 07:30	12,5	50	2,4
285	20/01/2015 08:30	13	50,5	3
286	20/01/2015 09:30	12,5	50,5	2,5
287	20/01/2015 10:30	13	50,5	3
288	20/01/2015 11:30	13	49,5	2,7
289	20/01/2015 12:30	13	47,5	2,1
290	20/01/2015 13:30	13	48	2,3
291	20/01/2015 14:30	13	47,5	2,1
292	20/01/2015 15:30	13	46	1,7
293	20/01/2015 16:30	13,5	45,5	2
294	20/01/2015 17:30	13	47	2
295	20/01/2015 18:30	13	49,5	2,7
296	20/01/2015 19:30	13	49,5	2,7
297	20/01/2015 20:30	13	49	2,5
298	20/01/2015 21:30	13	48,5	2,4
299	20/01/2015 22:30	13	48,5	2,4

300	20/01/2015 23:30	13	48	2,3
301	21/01/2015 00:30	13	48	2,3
302	21/01/2015 01:30	12,5	48,5	1,9
303	21/01/2015 02:30	12,5	48	1,8
304	21/01/2015 03:30	12,5	47,5	1,7
305	21/01/2015 04:30	12,5	48	1,8
306	21/01/2015 05:30	12,5	48	1,8
307	21/01/2015 06:30	12,5	48,5	1,9
308	21/01/2015 07:30	12,5	48,5	1,9
309	21/01/2015 08:30	12,5	49,5	2,2
310	21/01/2015 09:30	12,5	49,5	2,2
311	21/01/2015 10:30	12,5	51	2,7
312	21/01/2015 11:30	12,5	53	3,2
313	21/01/2015 12:30	12	55,5	3,4
314	21/01/2015 13:30	11,5	56	3
315	21/01/2015 14:30	12	57,5	3,9
316	21/01/2015 15:30	11,5	57,5	3,4
317	21/01/2015 16:30	11,5	57,5	3,4
318	21/01/2015 17:30	11	57	2,8
319	21/01/2015 18:30	11	57	2,8
320	21/01/2015 19:30	11	57,5	2,9
321	21/01/2015 20:30	11	58	3,1
322	21/01/2015 21:30	11	57,5	2,9
323	21/01/2015 22:30	11	57,5	2,9
324	21/01/2015 23:30	11,5	58	3,5
325	22/01/2015 00:30	11,5	57,5	3,4
326	22/01/2015 01:30	11,5	58	3,5
327	22/01/2015 02:30	11	57,5	2,9
328	22/01/2015 03:30	11,5	57,5	3,4
329	22/01/2015 04:30	11	57,5	2,9
330	22/01/2015 05:30	11,5	59	3,8
331	22/01/2015 06:30	11,5	58,5	3,7
332	22/01/2015 07:30	11,5	59	3,8
333	22/01/2015 08:30	11,5	60	4
334	22/01/2015 09:30	11,5	60,5	4,1
335	22/01/2015 10:30	11,5	60,5	4,1
336	22/01/2015 11:30	11,5	61	4,3
337	22/01/2015 12:30	11,5	61	4,3
338	22/01/2015 13:30	11,5	61	4,3
339	22/01/2015 14:30	11,5	61	4,3
340	22/01/2015 15:30	11,5	61,5	4,4
341	22/01/2015 16:30	12	62	5
342	22/01/2015 17:30	12	61,5	4,8
343	22/01/2015 18:30	12	62	5
344	22/01/2015 19:30	12	63	5,2
345	22/01/2015 20:30	11,5	63	4,7
346	22/01/2015 21:30	11,5	62,5	4,6
347	22/01/2015 22:30	11,5	62	4,5
348	22/01/2015 23:30	12	62,5	5,1
349	23/01/2015 00:30	12	61,5	4,8

350	23/01/2015 01:30	12	61	4,7
351	23/01/2015 02:30	12	60,5	4,6
352	23/01/2015 03:30	11,5	60	4
353	23/01/2015 04:30	11,5	60	4
354	23/01/2015 05:30	12	60	4,5
355	23/01/2015 06:30	12	59	4,2
356	23/01/2015 07:30	12	58,5	4,1
357	23/01/2015 08:30	11,5	58	3,5
358	23/01/2015 09:30	11,5	58	3,5
359	23/01/2015 10:30	11,5	58,5	3,7
360	23/01/2015 11:30	12	58	4
361	23/01/2015 12:30	12,5	58,5	4,6
362	23/01/2015 13:30	12,5	50	2,4
363	23/01/2015 14:30	13	47,5	2,1
364	23/01/2015 15:30	13,5	41	0,5
365	23/01/2015 16:30	13,5	39,5	0
366	23/01/2015 17:30	13,5	39,5	0
367	23/01/2015 18:30	13,5	40	0,2
368	23/01/2015 19:30	13,5	39	-0,2
369	23/01/2015 20:30	13,5	42,5	1
370	23/01/2015 21:30	13,5	53,5	4,3
371	23/01/2015 22:30	13,5	55	4,6
372	23/01/2015 23:30	13	55	4,2
373	24/01/2015 00:30	12,5	54,5	3,6
374	24/01/2015 01:30	12,5	54	3,5
375	24/01/2015 02:30	12,5	53	3,2
376	24/01/2015 03:30	12,5	51,5	2,8
377	24/01/2015 04:30	12,5	50,5	2,5
378	24/01/2015 05:30	12,5	49	2,1
379	24/01/2015 06:30	12,5	49	2,1
380	24/01/2015 07:30	12	49	1,6
381	24/01/2015 08:30	12	48,5	1,5
382	24/01/2015 09:30	12	48,5	1,5
383	24/01/2015 10:30	12	48,5	1,5
384	24/01/2015 11:30	12,5	47,5	1,7
385	24/01/2015 12:30	12,5	47	1,5
386	24/01/2015 13:30	13	42,5	0,6
387	24/01/2015 14:30	13	41,5	0,2
388	24/01/2015 15:30	13,5	40,5	0,4
389	24/01/2015 16:30	13,5	42,5	1
390	24/01/2015 17:30	13,5	44,5	1,7
391	24/01/2015 18:30	13,5	47	2,4
392	24/01/2015 19:30	13,5	48	2,7
393	24/01/2015 20:30	13	29	-4,6
394	24/01/2015 21:30	12,5	25,5	-6,7
395	24/01/2015 22:30	12,5	25,5	-6,7
396	24/01/2015 23:30	12	24,5	-7,6
397	25/01/2015 00:30	12	25,5	-7,1
398	25/01/2015 01:30	11,5	27	-6,8
399	25/01/2015 02:30	12	26,5	-6,6

400	25/01/2015 03:30	11,5	27	-6,8
401	25/01/2015 04:30	11,5	27,5	-6,6
402	25/01/2015 05:30	11,5	29	-5,9
403	25/01/2015 06:30	12	29	-5,5
404	25/01/2015 07:30	12	29,5	-5,2
405	25/01/2015 08:30	12	29,5	-5,2
406	25/01/2015 09:30	12	27,5	-6,2
407	25/01/2015 10:30	12,5	26,5	-6,2
408	25/01/2015 11:30	12,5	23,5	-7,8
409	25/01/2015 12:30	12,5	23	-8
410	25/01/2015 13:30	12,5	22	-8,6
411	25/01/2015 14:30	13	22	-8,2
412	25/01/2015 15:30	13	21	-8,8
413	25/01/2015 16:30	13,5	21	-8,4
414	25/01/2015 17:30	13	21	-8,8
415	25/01/2015 18:30	13	19,5	-9,7
416	25/01/2015 19:30	12,5	19,5	-10,1
417	25/01/2015 20:30	12,5	21	-9,2
418	25/01/2015 21:30	13	22,5	-7,9
419	25/01/2015 22:30	13	20	-9,4
420	25/01/2015 23:30	13	19,5	-9,7
421	26/01/2015 00:30	13	22	-8,2
422	26/01/2015 01:30	13	21,5	-8,5
423	26/01/2015 02:30	13	21	-8,8
424	26/01/2015 03:30	13	23,5	-7,3
425	26/01/2015 04:30	13	22	-8,2
426	26/01/2015 05:30	13	22,5	-7,9
427	26/01/2015 06:30	13	25	-6,5
428	26/01/2015 07:30	12,5	27	-6
429	26/01/2015 08:30	12,5	29,5	-4,8
430	26/01/2015 09:30	12	32	-4,2
431	26/01/2015 10:30	12,5	30	-4,6
432	26/01/2015 11:30	12,5	32,5	-3,5
433	26/01/2015 12:30	13	31	-3,7
434	26/01/2015 13:30	12,5	27,5	-5,7
435	26/01/2015 14:30	12,5	27	-6
436	26/01/2015 15:30	13	30	-4,1
437	26/01/2015 16:30	13,5	30,5	-3,5
438	26/01/2015 17:30	13	28,5	-4,8
439	26/01/2015 18:30	13	30,5	-3,9
440	26/01/2015 19:30	13	32,5	-3,1
441	26/01/2015 20:30	12,5	34	-2,9
442	26/01/2015 21:30	12,5	33,5	-3,1
443	26/01/2015 22:30	12,5	34	-2,9
444	26/01/2015 23:30	12	34,5	-3,2
445	27/01/2015 00:30	12	35	-3
446	27/01/2015 01:30	12	36,5	-2,4
447	27/01/2015 02:30	12	36,5	-2,4
448	27/01/2015 03:30	12	36,5	-2,4
449	27/01/2015 04:30	12	36,5	-2,4

450	27/01/2015 05:30	12	35,5	-2,8
451	27/01/2015 06:30	12	36,5	-2,4
452	27/01/2015 07:30	11,5	37,5	-2,5
453	27/01/2015 08:30	11,5	37	-2,7
454	27/01/2015 09:30	11	37,5	-2,9
455	27/01/2015 10:30	11,5	37,5	-2,5
456	27/01/2015 11:30	11,5	37,5	-2,5
457	27/01/2015 12:30	11,5	37	-2,7
458	27/01/2015 13:30	12	35,5	-2,8
459	27/01/2015 14:30	12,5	34	-2,9
460	27/01/2015 15:30	13	34	-2,5
461	27/01/2015 16:30	13	33	-2,9
462	27/01/2015 17:30	13	27,5	-5,3
463	27/01/2015 18:30	13	29	-4,6
464	27/01/2015 19:30	12,5	29	-5
465	27/01/2015 20:30	12,5	30	-4,6
466	27/01/2015 21:30	12,5	29,5	-4,8
467	27/01/2015 22:30	12,5	30,5	-4,4
468	27/01/2015 23:30	12,5	31	-4,1
469	28/01/2015 00:30	12,5	31	-4,1
470	28/01/2015 01:30	12,5	30,5	-4,4
471	28/01/2015 02:30	12	31	-4,6
472	28/01/2015 03:30	12	32	-4,2
473	28/01/2015 04:30	12	32,5	-4
474	28/01/2015 05:30	12	33	-3,8
475	28/01/2015 06:30	11,5	34	-3,8
476	28/01/2015 07:30	11,5	25,5	-7,6
477	28/01/2015 08:30	12	27	-6,4
478	28/01/2015 09:30	12	27,5	-6,2
479	28/01/2015 10:30	12	29	-5,5
480	28/01/2015 11:30	12	32,5	-4
481	28/01/2015 12:30	12,5	28,5	-5,3
482	28/01/2015 13:30	12,5	29	-5
483	28/01/2015 14:30	13	29	-4,6
484	28/01/2015 15:30	13	29,5	-4,4
485	28/01/2015 16:30	13,5	30,5	-3,5
486	28/01/2015 17:30	13	32,5	-3,1
487	28/01/2015 18:30	13	34,5	-2,3
488	28/01/2015 19:30	12,5	37	-1,8
489	28/01/2015 20:30	12,5	35,5	-2,3
490	28/01/2015 21:30	12,5	35	-2,5
491	28/01/2015 22:30	12	35,5	-2,8
492	28/01/2015 23:30	12	36	-2,6
493	29/01/2015 00:30	12	36,5	-2,4
494	29/01/2015 01:30	12	36,5	-2,4
495	29/01/2015 02:30	12	37,5	-2
496	29/01/2015 03:30	12	37	-2,2
497	29/01/2015 04:30	11,5	37	-2,7
498	29/01/2015 05:30	11,5	37	-2,7
499	29/01/2015 06:30	11,5	38	-2,3

500	29/01/2015 07:30	12	38	-1,9
501	29/01/2015 08:30	12	37,5	-2
502	29/01/2015 09:30	12	37,5	-2
503	29/01/2015 10:30	12	38	-1,9
504	29/01/2015 11:30	12	38,5	-1,7
505	29/01/2015 12:30	12	37,5	-2
506	29/01/2015 13:30	12	37	-2,2
507	29/01/2015 14:30	12	36	-2,6
508	29/01/2015 15:30	12	34,5	-3,2
509	29/01/2015 16:30	12	36	-2,6
510	29/01/2015 17:30	12	37,5	-2
511	29/01/2015 18:30	12	39,5	-1,3
512	29/01/2015 19:30	11,5	40,5	-1,4
513	29/01/2015 20:30	11,5	39	-2
514	29/01/2015 21:30	11,5	39	-2
515	29/01/2015 22:30	11,5	39,5	-1,8
516	29/01/2015 23:30	11,5	43	-0,6
517	30/01/2015 00:30	11,5	45,5	0,1
518	30/01/2015 01:30	11	46	-0,2
519	30/01/2015 02:30	11	47,5	0,3
520	30/01/2015 03:30	11	47,5	0,3
521	30/01/2015 04:30	11	48,5	0,6
522	30/01/2015 05:30	11	49,5	0,9
523	30/01/2015 06:30	11	48	0,4
524	30/01/2015 07:30	10,5	50,5	0,7
525	30/01/2015 08:30	10,5	49,5	0,4
526	30/01/2015 09:30	10,5	49,5	0,4
527	30/01/2015 10:30	10,5	46	-0,6
528	30/01/2015 11:30	10,5	29	-6,8
529	30/01/2015 12:30	10,5	25,5	-8,4
530	30/01/2015 13:30	11	28	-6,8
531	30/01/2015 14:30	11,5	25,5	-7,6
532	30/01/2015 15:30	11,5	25,5	-7,6
533	30/01/2015 16:30	12	25,5	-7,1
534	30/01/2015 17:30	12	26,5	-6,6
535	30/01/2015 18:30	11,5	29	-5,9
536	30/01/2015 19:30	11,5	31,5	-4,8
537	30/01/2015 20:30	11,5	33	-4,2
538	30/01/2015 21:30	11,5	33	-4,2
539	30/01/2015 22:30	11,5	34,5	-3,6
540	30/01/2015 23:30	12	35	-3
541	31/01/2015 00:30	12	34,5	-3,2
542	31/01/2015 01:30	12	34,5	-3,2
543	31/01/2015 02:30	11,5	34,5	-3,6
544	31/01/2015 03:30	11,5	34	-3,8
545	31/01/2015 04:30	11,5	33,5	-4
546	31/01/2015 05:30	11,5	33,5	-4
547	31/01/2015 06:30	11,5	34	-3,8
548	31/01/2015 07:30	11,5	34,5	-3,6
549	31/01/2015 08:30	11	35	-3,8

550	31/01/2015 09:30	11	34,5	-4
551	31/01/2015 10:30	11,5	35	-3,4
552	31/01/2015 11:30	11,5	34	-3,8
553	31/01/2015 12:30	12	32,5	-4
554	31/01/2015 13:30	12	33	-3,8
555	31/01/2015 14:30	12	32,5	-4
556	31/01/2015 15:30	12	32,5	-4
557	31/01/2015 16:30	12	33,5	-3,6
558	31/01/2015 17:30	12	35	-3
559	31/01/2015 18:30	12	36,5	-2,4
560	31/01/2015 19:30	11,5	38,5	-2,1
561	31/01/2015 20:30	11,5	39,5	-1,8
562	31/01/2015 21:30	11,5	39,5	-1,8
563	31/01/2015 22:30	11,5	40	-1,6
564	31/01/2015 23:30	11,5	40	-1,6
565	01/02/2015 00:30	11,5	40	-1,6
566	01/02/2015 01:30	11,5	40	-1,6
567	01/02/2015 02:30	11,5	40	-1,6
568	01/02/2015 03:30	11	40,5	-1,9
569	01/02/2015 04:30	11	40,5	-1,9
570	01/02/2015 05:30	11	40	-2,1
571	01/02/2015 06:30	11	39,5	-2,2
572	01/02/2015 07:30	10,5	40	-2,5
573	01/02/2015 08:30	10,5	40	-2,5
574	01/02/2015 09:30	10,5	40	-2,5
575	01/02/2015 10:30	10,5	40	-2,5
576	01/02/2015 11:30	11	39	-2,4
577	01/02/2015 12:30	11	36,5	-3,3
578	01/02/2015 13:30	11	34	-4,2
579	01/02/2015 14:30	11,5	33,5	-4
580	01/02/2015 15:30	11,5	33	-4,2
581	01/02/2015 16:30	12,5	36,5	-2
582	01/02/2015 17:30	12	35	-3
583	01/02/2015 18:30	12	38	-1,9
584	01/02/2015 19:30	11,5	38,5	-2,1
585	01/02/2015 20:30	11,5	39,5	-1,8
586	01/02/2015 21:30	11,5	38,5	-2,1
587	01/02/2015 22:30	11,5	38,5	-2,1
588	01/02/2015 23:30	11,5	38	-2,3
589	02/02/2015 00:30	11,5	36,5	-2,8
590	02/02/2015 01:30	11,5	36	-3
591	02/02/2015 02:30	11	36,5	-3,3
592	02/02/2015 03:30	11	36,5	-3,3
593	02/02/2015 04:30	11,5	37	-2,7
594	02/02/2015 05:30	11	36,5	-3,3
595	02/02/2015 06:30	11	36	-3,5
596	02/02/2015 07:30	11	37,5	-2,9
597	02/02/2015 08:30	10,5	37,5	-3,4
598	02/02/2015 09:30	10	37,5	-3,8
599	02/02/2015 10:30	10	38,5	-3,5

600	02/02/2015 11:30	10	38	-3,6
601	02/02/2015 12:30	10,5	34,5	-4,5
602	02/02/2015 13:30	10,5	33,5	-4,9
603	02/02/2015 14:30	11	33,5	-4,4
604	02/02/2015 15:30	11,5	31,5	-4,8
605	02/02/2015 16:30	11,5	34	-3,8
606	02/02/2015 17:30	11,5	35,5	-3,2
607	02/02/2015 18:30	11,5	35	-3,4
608	02/02/2015 19:30	11,5	35,5	-3,2
609	02/02/2015 20:30	11,5	35	-3,4
610	02/02/2015 21:30	11,5	35,5	-3,2
611	02/02/2015 22:30	11,5	36,5	-2,8
612	02/02/2015 23:30	11,5	37	-2,7
613	03/02/2015 00:30	11,5	35,5	-3,2
614	03/02/2015 01:30	11,5	35,5	-3,2
615	03/02/2015 02:30	11,5	34	-3,8
616	03/02/2015 03:30	11,5	33,5	-4
617	03/02/2015 04:30	11,5	33,5	-4
618	03/02/2015 05:30	11	33	-4,6
619	03/02/2015 06:30	11	33,5	-4,4
620	03/02/2015 07:30	10,5	35	-4,3
621	03/02/2015 08:30	10,5	36,5	-3,7
622	03/02/2015 09:30	10	35,5	-4,5
623	03/02/2015 10:30	10	37	-4
624	03/02/2015 11:30	10,5	36,5	-3,7
625	03/02/2015 12:30	10,5	36	-3,9
626	03/02/2015 13:30	10,5	35	-4,3
627	03/02/2015 14:30	11	36,5	-3,3
628	03/02/2015 15:30	11	39,5	-2,2
629	03/02/2015 16:30	11,5	43	-0,6
630	03/02/2015 17:30	11	45	-0,5
631	03/02/2015 18:30	11	44,5	-0,6
632	03/02/2015 19:30	11	44,5	-0,6
633	03/02/2015 20:30	11	45	-0,5
634	03/02/2015 21:30	11	45	-0,5
635	03/02/2015 22:30	11	44,5	-0,6
636	03/02/2015 23:30	10,5	44,5	-1,1
637	04/02/2015 00:30	10,5	45	-0,9
638	04/02/2015 01:30	10,5	44,5	-1,1
639	04/02/2015 02:30	10,5	44,5	-1,1
640	04/02/2015 03:30	10,5	44,5	-1,1
641	04/02/2015 04:30	11	44,5	-0,6
642	04/02/2015 05:30	11	43,5	-0,9
643	04/02/2015 06:30	11	43	-1,1
644	04/02/2015 07:30	11	44	-0,8
645	04/02/2015 08:30	10,5	43	-1,5
646	04/02/2015 09:30	11	44	-0,8
647	04/02/2015 10:30	10,5	43	-1,5
648	04/02/2015 11:30	11	41,5	-1,6
649	04/02/2015 12:30	10,5	38	-3,2

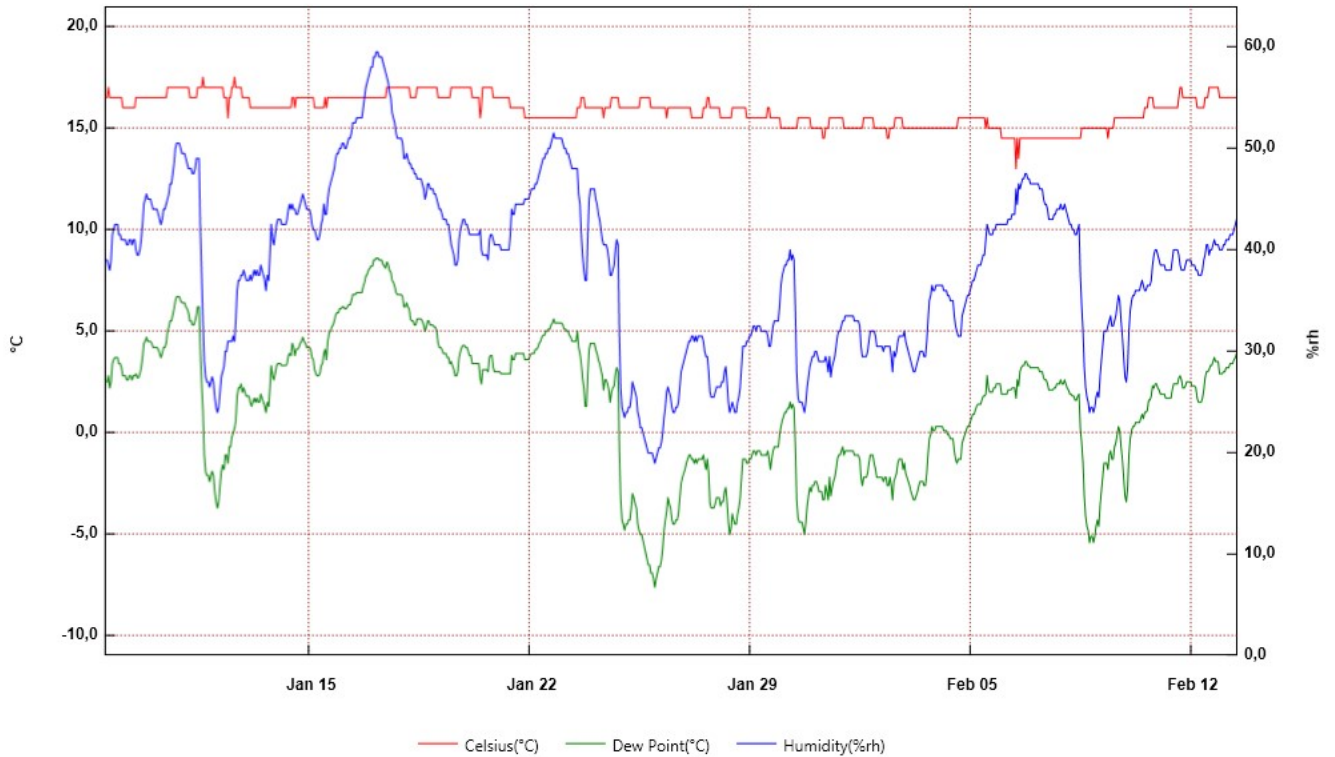
650	04/02/2015 13:30	11	41	-1,7
651	04/02/2015 14:30	11	38,5	-2,6
652	04/02/2015 15:30	11,5	38	-2,3
653	04/02/2015 16:30	11,5	37,5	-2,5
654	04/02/2015 17:30	11,5	39	-2
655	04/02/2015 18:30	11,5	41,5	-1,1
656	04/02/2015 19:30	11,5	44,5	-0,2
657	04/02/2015 20:30	11,5	44	-0,3
658	04/02/2015 21:30	11,5	45	0
659	04/02/2015 22:30	11,5	45	0
660	04/02/2015 23:30	11,5	44,5	-0,2
661	05/02/2015 00:30	11,5	46	0,3
662	05/02/2015 01:30	11,5	45,5	0,1
663	05/02/2015 02:30	12	46	0,8
664	05/02/2015 03:30	12	46	0,8
665	05/02/2015 04:30	12	46,5	0,9
666	05/02/2015 05:30	12	47	1,1
667	05/02/2015 06:30	12	48	1,3
668	05/02/2015 07:30	12	48	1,3
669	05/02/2015 08:30	12	47,5	1,2
670	05/02/2015 09:30	12	48	1,3
671	05/02/2015 10:30	12	48	1,3
672	05/02/2015 11:30	12	49	1,6
673	05/02/2015 12:30	12	51	2,2
674	05/02/2015 13:30	11,5	52,5	2,1
675	05/02/2015 14:30	11,5	51,5	1,9
676	05/02/2015 15:30	11,5	51,5	1,9
677	05/02/2015 16:30	11	52	1,5
678	05/02/2015 17:30	11	52,5	1,7
679	05/02/2015 18:30	11	52	1,5
680	05/02/2015 19:30	11	52,5	1,7
681	05/02/2015 20:30	11	52,5	1,7
682	05/02/2015 21:30	11	53	1,8
683	05/02/2015 22:30	11	52,5	1,7
684	05/02/2015 23:30	11	52,5	1,7
685	06/02/2015 00:30	11	52,5	1,7
686	06/02/2015 01:30	11	53	1,8
687	06/02/2015 02:30	11	52	1,5
688	06/02/2015 03:30	11	51,5	1,4
689	06/02/2015 04:30	11	52	1,5
690	06/02/2015 05:30	10,5	53	1,3
691	06/02/2015 06:30	11	53	1,8
692	06/02/2015 07:30	11	53,5	1,9
693	06/02/2015 08:30	10,5	54	1,6
694	06/02/2015 09:30	10,5	55,5	2
695	06/02/2015 10:30	10,5	55,5	2
696	06/02/2015 11:30	10,5	56,5	2,2
697	06/02/2015 12:30	10,5	57	2,4
698	06/02/2015 13:30	10,5	57	2,4
699	06/02/2015 14:30	10,5	57,5	2,5

700	06/02/2015 15:30	10,5	58,5	2,7
701	06/02/2015 16:30	10,5	58	2,6
702	06/02/2015 17:30	11	58,5	3,2
703	06/02/2015 18:30	11	58,5	3,2
704	06/02/2015 19:30	10,5	58	2,6
705	06/02/2015 20:30	11	57,5	2,9
706	06/02/2015 21:30	11	57	2,8
707	06/02/2015 22:30	11	56,5	2,7
708	06/02/2015 23:30	11	57,5	2,9
709	07/02/2015 00:30	11,5	56,5	3,2
710	07/02/2015 01:30	11,5	56	3
711	07/02/2015 02:30	11,5	56	3
712	07/02/2015 03:30	11,5	55,5	2,9
713	07/02/2015 04:30	11,5	55,5	2,9
714	07/02/2015 05:30	11,5	55,5	2,9
715	07/02/2015 06:30	11,5	55	2,8
716	07/02/2015 07:30	11,5	55	2,8
717	07/02/2015 08:30	11,5	54	2,5
718	07/02/2015 09:30	11	53	1,8
719	07/02/2015 10:30	11	52	1,5
720	07/02/2015 11:30	11	52	1,5
721	07/02/2015 12:30	11	52	1,5
722	07/02/2015 13:30	11	51,5	1,4
723	07/02/2015 14:30	11	52	1,5
724	07/02/2015 15:30	11	52	1,5
725	07/02/2015 16:30	11	52,5	1,7
726	07/02/2015 17:30	11	53	1,8
727	07/02/2015 18:30	11	53	1,8
728	07/02/2015 19:30	11	54,5	2,2
729	07/02/2015 20:30	11	54,5	2,2
730	07/02/2015 21:30	11	54,5	2,2
731	07/02/2015 22:30	11	54,5	2,2
732	07/02/2015 23:30	11	54,5	2,2
733	08/02/2015 00:30	11	54	2,1
734	08/02/2015 01:30	11	52,5	1,7
735	08/02/2015 02:30	11	52	1,5
736	08/02/2015 03:30	11	51,5	1,4
737	08/02/2015 04:30	11	51,5	1,4
738	08/02/2015 05:30	11	51	1,3
739	08/02/2015 06:30	10,5	51	0,8
740	08/02/2015 07:30	9,5	53	0,4
741	08/02/2015 08:30	10	51	0,3
742	08/02/2015 09:30	10	52	0,6
743	08/02/2015 10:30	10,5	53	1,3
744	08/02/2015 11:30	10,5	52	1,1
745	08/02/2015 12:30	11	37	-3,1
746	08/02/2015 13:30	11,5	33	-4,2
747	08/02/2015 14:30	12	29	-5,5
748	08/02/2015 15:30	11,5	28	-6,3
749	08/02/2015 16:30	11,5	26	-7,3

750	08/02/2015 17:30	12	28,5	-5,7
751	08/02/2015 18:30	12	25,5	-7,1
752	08/02/2015 19:30	12	24,5	-7,6
753	08/02/2015 20:30	11,5	25,5	-7,6
754	08/02/2015 21:30	11,5	25	-7,8
755	08/02/2015 22:30	11,5	26,5	-7,1
756	08/02/2015 23:30	11,5	28,5	-6,1
757	09/02/2015 00:30	11,5	28,5	-6,1
758	09/02/2015 01:30	11,5	27,5	-6,6
759	09/02/2015 02:30	11,5	29,5	-5,7
760	09/02/2015 03:30	11,5	33	-4,2
761	09/02/2015 04:30	11,5	35,5	-3,2
762	09/02/2015 05:30	11,5	37	-2,7
763	09/02/2015 06:30	11	38	-2,8
764	09/02/2015 07:30	10,5	38,5	-3
765	09/02/2015 08:30	10,5	40	-2,5
766	09/02/2015 09:30	10,5	40,5	-2,3
767	09/02/2015 10:30	10,5	40,5	-2,3
768	09/02/2015 11:30	10,5	39	-2,8
769	09/02/2015 12:30	11	39	-2,4
770	09/02/2015 13:30	11	40	-2,1
771	09/02/2015 14:30	11,5	38,5	-2,1
772	09/02/2015 15:30	12	42,5	-0,3
773	09/02/2015 16:30	12	43,5	0
774	09/02/2015 17:30	12	44	0,1
775	09/02/2015 18:30	12,5	37	-1,8
776	09/02/2015 19:30	12,5	33	-3,3
777	09/02/2015 20:30	12,5	31	-4,1
778	09/02/2015 21:30	13	27	-5,5
779	09/02/2015 22:30	13	27	-5,5
780	09/02/2015 23:30	13	30	-4,1
781	10/02/2015 00:30	13	37	-1,3
782	10/02/2015 01:30	12,5	39	-1,1
783	10/02/2015 02:30	12,5	39,5	-0,9
784	10/02/2015 03:30	12,5	40	-0,7
785	10/02/2015 04:30	12,5	40,5	-0,5
786	10/02/2015 05:30	12	41	-0,8
787	10/02/2015 06:30	12	41	-0,8
788	10/02/2015 07:30	12	41,5	-0,7
789	10/02/2015 08:30	12	41,5	-0,7
790	10/02/2015 09:30	12	42,5	-0,3
791	10/02/2015 10:30	12	43	-0,2
792	10/02/2015 11:30	12,5	42	0
793	10/02/2015 12:30	12,5	40,5	-0,5
794	10/02/2015 13:30	13	40,5	-0,1
795	10/02/2015 14:30	13,5	41	0,5
796	10/02/2015 15:30	13,5	39,5	0
797	10/02/2015 16:30	14	40	0,6
798	10/02/2015 17:30	14	41	1
799	10/02/2015 18:30	13,5	43,5	1,3

800	10/02/2015 19:30	13,5	46,5	2,3
801	10/02/2015 20:30	13,5	46,5	2,3
802	10/02/2015 21:30	13	46,5	1,8
803	10/02/2015 22:30	13	45,5	1,5
804	10/02/2015 23:30	13	45,5	1,5
805	11/02/2015 00:30	13	44,5	1,2
806	11/02/2015 01:30	13	44,5	1,2
807	11/02/2015 02:30	13	44	1
808	11/02/2015 03:30	12,5	44	0,6
809	11/02/2015 04:30	12,5	44	0,6
810	11/02/2015 05:30	12,5	44	0,6
811	11/02/2015 06:30	12,5	44	0,6
812	11/02/2015 07:30	12	45	0,5
813	11/02/2015 08:30	12	45,5	0,6
814	11/02/2015 09:30	12	47	1,1
815	11/02/2015 10:30	12	47,5	1,2
816	11/02/2015 11:30	12	48	1,3
817	11/02/2015 12:30	12	47	1,1
818	11/02/2015 13:30	12,5	45,5	1,1
819	11/02/2015 14:30	13	44	1
820	11/02/2015 15:30	14	43,5	1,8
821	11/02/2015 16:30	14,5	42,5	1,9
822	11/02/2015 17:30	14,5	44	2,4
823	11/02/2015 18:30	14	43,5	1,8
824	11/02/2015 19:30	14	45	2,3
825	11/02/2015 20:30	13,5	45	1,8
826	11/02/2015 21:30	13,5	45	1,8
827	11/02/2015 22:30	13,5	45,5	2
828	11/02/2015 23:30	13,5	45,5	2
829	12/02/2015 00:30	13	45,5	1,5
830	12/02/2015 01:30	13	45,5	1,5
831	12/02/2015 02:30	13	46	1,7
832	12/02/2015 03:30	13	46	1,7
833	12/02/2015 04:30	13	45,5	1,5
834	12/02/2015 05:30	13	45	1,4
835	12/02/2015 06:30	12,5	45	0,9
836	12/02/2015 07:30	12,5	45,5	1,1
837	12/02/2015 08:30	12,5	46	1,2
838	12/02/2015 09:30	12,5	48	1,8
839	12/02/2015 10:30	12,5	48	1,8
840	12/02/2015 11:30	12,5	47,5	1,7
841	12/02/2015 12:30	12,5	47,5	1,7
842	12/02/2015 13:30	13,5	48	2,7
843	12/02/2015 14:30	14	47	2,9
844	12/02/2015 15:30	14	48	3,2
845	12/02/2015 16:30	14,5	46	3
846	12/02/2015 17:30	14	46,5	2,7
847	12/02/2015 18:30	14	47,5	3
848	12/02/2015 19:30	13,5	48	2,7
849	12/02/2015 20:30	13,5	48,5	2,9

2_PT



From: giovedì 8 gennaio 2015 12:30:00 - To: venerdì 13 febbraio 2015 11:30:00

2_PT	Time	Celsius[°C]	Humidity(%rh)	Dew Point[°C]	Serial Number
1	08/01/2015 12:30	16,5	39	2,5	10016856
2	08/01/2015 13:30	16,5	39	2,5	
3	08/01/2015 14:30	16,5	39	2,5	
4	08/01/2015 15:30	17	38,5	2,8	
5	08/01/2015 16:30	16,5	38	2,2	
6	08/01/2015 17:30	16,5	39	2,5	
7	08/01/2015 18:30	16,5	41,5	3,4	
8	08/01/2015 19:30	16,5	42	3,6	
9	08/01/2015 20:30	16,5	42,5	3,7	
10	08/01/2015 21:30	16,5	42,5	3,7	
11	08/01/2015 22:30	16,5	42,5	3,7	
12	08/01/2015 23:30	16,5	41,5	3,4	
13	09/01/2015 00:30	16,5	41,5	3,4	
14	09/01/2015 01:30	16,5	41	3,2	
15	09/01/2015 02:30	16	41	2,8	
16	09/01/2015 03:30	16	41	2,8	
17	09/01/2015 04:30	16	41	2,8	
18	09/01/2015 05:30	16	40,5	2,6	
19	09/01/2015 06:30	16	40,5	2,6	
20	09/01/2015 07:30	16	41	2,8	
21	09/01/2015 08:30	16	41	2,8	
22	09/01/2015 09:30	16	40,5	2,6	
23	09/01/2015 10:30	16	41	2,8	
24	09/01/2015 11:30	16	41	2,8	
25	09/01/2015 12:30	16,5	40	2,9	
26	09/01/2015 13:30	16,5	39,5	2,7	
27	09/01/2015 14:30	16,5	39,5	2,7	
28	09/01/2015 15:30	16,5	40	2,9	
29	09/01/2015 16:30	16,5	41	3,2	
30	09/01/2015 17:30	16,5	42,5	3,7	
31	09/01/2015 18:30	16,5	44,5	4,4	
32	09/01/2015 19:30	16,5	45	4,5	
33	09/01/2015 20:30	16,5	45,5	4,7	
34	09/01/2015 21:30	16,5	45	4,5	
35	09/01/2015 22:30	16,5	45	4,5	
36	09/01/2015 23:30	16,5	45	4,5	
37	10/01/2015 00:30	16,5	44,5	4,4	
38	10/01/2015 01:30	16,5	44	4,2	
39	10/01/2015 02:30	16,5	44	4,2	
40	10/01/2015 03:30	16,5	44	4,2	
41	10/01/2015 04:30	16,5	44	4,2	
42	10/01/2015 05:30	16,5	43,5	4,1	
43	10/01/2015 06:30	16,5	43	3,9	
44	10/01/2015 07:30	16,5	42,5	3,7	
45	10/01/2015 08:30	16,5	43	3,9	
46	10/01/2015 09:30	16,5	44	4,2	
47	10/01/2015 10:30	16,5	44	4,2	
48	10/01/2015 11:30	16,5	44,5	4,4	
49	10/01/2015 12:30	17	45	5	

50	10/01/2015 13:30	17	45,5	5,2
51	10/01/2015 14:30	17	46,5	5,5
52	10/01/2015 15:30	17	46,5	5,5
53	10/01/2015 16:30	17	47,5	5,8
54	10/01/2015 17:30	17	48,5	6,1
55	10/01/2015 18:30	17	50	6,5
56	10/01/2015 19:30	17	50,5	6,7
57	10/01/2015 20:30	17	50,5	6,7
58	10/01/2015 21:30	17	50,5	6,7
59	10/01/2015 22:30	17	50	6,5
60	10/01/2015 23:30	17	49,5	6,4
61	11/01/2015 00:30	17	49,5	6,4
62	11/01/2015 01:30	17	49,5	6,4
63	11/01/2015 02:30	17	49	6,2
64	11/01/2015 03:30	17	48,5	6,1
65	11/01/2015 04:30	17	48	5,9
66	11/01/2015 05:30	16,5	48	5,5
67	11/01/2015 06:30	16,5	48	5,5
68	11/01/2015 07:30	16,5	47,5	5,3
69	11/01/2015 08:30	16,5	47,5	5,3
70	11/01/2015 09:30	16,5	48	5,5
71	11/01/2015 10:30	16,5	49	5,8
72	11/01/2015 11:30	17	49	6,2
73	11/01/2015 12:30	17	49	6,2
74	11/01/2015 13:30	17	42	4
75	11/01/2015 14:30	17	37,5	2,4
76	11/01/2015 15:30	17,5	33	1,1
77	11/01/2015 16:30	17	29	-1,1
78	11/01/2015 17:30	17	27,5	-1,9
79	11/01/2015 18:30	17	27	-2,1
80	11/01/2015 19:30	17	27	-2,1
81	11/01/2015 20:30	17	26,5	-2,4
82	11/01/2015 21:30	17	27	-2,1
83	11/01/2015 22:30	17	27,5	-1,9
84	11/01/2015 23:30	17	27	-2,1
85	12/01/2015 00:30	17	25,5	-2,9
86	12/01/2015 01:30	17	24,5	-3,4
87	12/01/2015 02:30	17	24	-3,7
88	12/01/2015 03:30	17	24,5	-3,4
89	12/01/2015 04:30	17	26	-2,6
90	12/01/2015 05:30	17	27,5	-1,9
91	12/01/2015 06:30	17	28	-1,6
92	12/01/2015 07:30	16,5	28,5	-1,8
93	12/01/2015 08:30	16,5	30	-1,1
94	12/01/2015 09:30	16,5	30	-1,1
95	12/01/2015 10:30	15,5	31	-1,5
96	12/01/2015 11:30	16,5	31	-0,7
97	12/01/2015 12:30	16,5	31	-0,7
98	12/01/2015 13:30	17	31	-0,2
99	12/01/2015 14:30	17	31,5	0

100	12/01/2015 15:30	17,5	31	0,2
101	12/01/2015 16:30	17	33	0,6
102	12/01/2015 17:30	17	36	1,8
103	12/01/2015 18:30	17	37	2,2
104	12/01/2015 19:30	17	37	2,2
105	12/01/2015 20:30	17	37,5	2,4
106	12/01/2015 21:30	16,5	37,5	2
107	12/01/2015 22:30	16,5	38	2,2
108	12/01/2015 23:30	16,5	37,5	2
109	13/01/2015 00:30	16,5	37	1,8
110	13/01/2015 01:30	16,5	37	1,8
111	13/01/2015 02:30	16,5	37	1,8
112	13/01/2015 03:30	16	37,5	1,5
113	13/01/2015 04:30	16	37	1,3
114	13/01/2015 05:30	16	37,5	1,5
115	13/01/2015 06:30	16	38	1,7
116	13/01/2015 07:30	16	37,5	1,5
117	13/01/2015 08:30	16	38	1,7
118	13/01/2015 09:30	16	37,5	1,5
119	13/01/2015 10:30	16	37,5	1,5
120	13/01/2015 11:30	16	38,5	1,9
121	13/01/2015 12:30	16	38	1,7
122	13/01/2015 13:30	16	37,5	1,5
123	13/01/2015 14:30	16	37	1,3
124	13/01/2015 15:30	16	36	1
125	13/01/2015 16:30	16	37,5	1,5
126	13/01/2015 17:30	16	37	1,3
127	13/01/2015 18:30	16	39,5	2,2
128	13/01/2015 19:30	16	42,5	3,3
129	13/01/2015 20:30	16	41	2,8
130	13/01/2015 21:30	16	40,5	2,6
131	13/01/2015 22:30	16	41,5	2,9
132	13/01/2015 23:30	16	42,5	3,3
133	14/01/2015 00:30	16	43	3,4
134	14/01/2015 01:30	16	43	3,4
135	14/01/2015 02:30	16	43	3,4
136	14/01/2015 03:30	16	42,5	3,3
137	14/01/2015 04:30	16	42,5	3,3
138	14/01/2015 05:30	16	42,5	3,3
139	14/01/2015 06:30	16	42,5	3,3
140	14/01/2015 07:30	16	43	3,4
141	14/01/2015 08:30	16	44	3,8
142	14/01/2015 09:30	16	44,5	3,9
143	14/01/2015 10:30	16	44	3,8
144	14/01/2015 11:30	16,5	44,5	4,4
145	14/01/2015 12:30	16,5	44	4,2
146	14/01/2015 13:30	16	44	3,8
147	14/01/2015 14:30	16,5	43,5	4,1
148	14/01/2015 15:30	16,5	43,5	4,1
149	14/01/2015 16:30	16,5	44	4,2

150	14/01/2015 17:30	16,5	44,5	4,4
151	14/01/2015 18:30	16,5	45	4,5
152	14/01/2015 19:30	16,5	45,5	4,7
153	14/01/2015 20:30	16,5	45	4,5
154	14/01/2015 21:30	16,5	44,5	4,4
155	14/01/2015 22:30	16,5	44	4,2
156	14/01/2015 23:30	16,5	44	4,2
157	15/01/2015 00:30	16,5	44	4,2
158	15/01/2015 01:30	16,5	43,5	4,1
159	15/01/2015 02:30	16,5	42,5	3,7
160	15/01/2015 03:30	16,5	42	3,6
161	15/01/2015 04:30	16	42	3,1
162	15/01/2015 05:30	16	41,5	2,9
163	15/01/2015 06:30	16	41	2,8
164	15/01/2015 07:30	16	41	2,8
165	15/01/2015 08:30	16	41,5	2,9
166	15/01/2015 09:30	16	42,5	3,3
167	15/01/2015 10:30	16	43	3,4
168	15/01/2015 11:30	16	44,5	3,9
169	15/01/2015 12:30	16,5	43,5	4,1
170	15/01/2015 13:30	16	43,5	3,6
171	15/01/2015 14:30	16,5	45	4,5
172	15/01/2015 15:30	16,5	46	4,9
173	15/01/2015 16:30	16,5	46,5	5
174	15/01/2015 17:30	16,5	47	5,2
175	15/01/2015 18:30	16,5	47,5	5,3
176	15/01/2015 19:30	16,5	48	5,5
177	15/01/2015 20:30	16,5	49	5,8
178	15/01/2015 21:30	16,5	49,5	5,9
179	15/01/2015 22:30	16,5	49,5	5,9
180	15/01/2015 23:30	16,5	50	6,1
181	16/01/2015 00:30	16,5	50	6,1
182	16/01/2015 01:30	16,5	50,5	6,2
183	16/01/2015 02:30	16,5	50,5	6,2
184	16/01/2015 03:30	16,5	50	6,1
185	16/01/2015 04:30	16,5	50	6,1
186	16/01/2015 05:30	16,5	50,5	6,2
187	16/01/2015 06:30	16,5	51	6,3
188	16/01/2015 07:30	16,5	51	6,3
189	16/01/2015 08:30	16,5	51,5	6,5
190	16/01/2015 09:30	16,5	52,5	6,8
191	16/01/2015 10:30	16,5	52,5	6,8
192	16/01/2015 11:30	16,5	52,5	6,8
193	16/01/2015 12:30	16,5	53	6,9
194	16/01/2015 13:30	16,5	53	6,9
195	16/01/2015 14:30	16,5	53	6,9
196	16/01/2015 15:30	16,5	53	6,9
197	16/01/2015 16:30	16,5	53	6,9
198	16/01/2015 17:30	16,5	54	7,2
199	16/01/2015 18:30	16,5	55	7,4

200	16/01/2015 19:30	16,5	56	7,7
201	16/01/2015 20:30	16,5	56,5	7,8
202	16/01/2015 21:30	16,5	57	8
203	16/01/2015 22:30	16,5	57,5	8,1
204	16/01/2015 23:30	16,5	58	8,2
205	17/01/2015 00:30	16,5	58	8,2
206	17/01/2015 01:30	16,5	59	8,5
207	17/01/2015 02:30	16,5	59	8,5
208	17/01/2015 03:30	16,5	59,5	8,6
209	17/01/2015 04:30	16,5	59,5	8,6
210	17/01/2015 05:30	16,5	59	8,5
211	17/01/2015 06:30	16,5	59	8,5
212	17/01/2015 07:30	16,5	59	8,5
213	17/01/2015 08:30	16,5	58,5	8,3
214	17/01/2015 09:30	16,5	58	8,2
215	17/01/2015 10:30	16,5	57,5	8,1
216	17/01/2015 11:30	17	57	8,4
217	17/01/2015 12:30	17	56,5	8,3
218	17/01/2015 13:30	17	55,5	8
219	17/01/2015 14:30	17	55	7,9
220	17/01/2015 15:30	17	53,5	7,5
221	17/01/2015 16:30	17	53	7,4
222	17/01/2015 17:30	17	52,5	7,2
223	17/01/2015 18:30	17	51,5	6,9
224	17/01/2015 19:30	17	51	6,8
225	17/01/2015 20:30	17	51	6,8
226	17/01/2015 21:30	17	51	6,8
227	17/01/2015 22:30	17	51	6,8
228	17/01/2015 23:30	17	50,5	6,7
229	18/01/2015 00:30	17	49	6,2
230	18/01/2015 01:30	17	49	6,2
231	18/01/2015 02:30	17	49,5	6,4
232	18/01/2015 03:30	17	49	6,2
233	18/01/2015 04:30	17	48,5	6,1
234	18/01/2015 05:30	16,5	48,5	5,6
235	18/01/2015 06:30	16,5	48	5,5
236	18/01/2015 07:30	16,5	48	5,5
237	18/01/2015 08:30	16,5	47,5	5,3
238	18/01/2015 09:30	16,5	47,5	5,3
239	18/01/2015 10:30	17	47	5,6
240	18/01/2015 11:30	17	47	5,6
241	18/01/2015 12:30	17	47	5,6
242	18/01/2015 13:30	17	47	5,6
243	18/01/2015 14:30	17	46,5	5,5
244	18/01/2015 15:30	17	46	5,3
245	18/01/2015 16:30	17	45	5
246	18/01/2015 17:30	17	45,5	5,2
247	18/01/2015 18:30	17	46,5	5,5
248	18/01/2015 19:30	17	46,5	5,5
249	18/01/2015 20:30	17	46	5,3

250	18/01/2015 21:30	17	46	5,3
251	18/01/2015 22:30	17	46	5,3
252	18/01/2015 23:30	17	45,5	5,2
253	19/01/2015 00:30	17	45,5	5,2
254	19/01/2015 01:30	17	45	5
255	19/01/2015 02:30	16,5	44,5	4,4
256	19/01/2015 03:30	16,5	44	4,2
257	19/01/2015 04:30	16,5	44	4,2
258	19/01/2015 05:30	16,5	43,5	4,1
259	19/01/2015 06:30	16,5	43	3,9
260	19/01/2015 07:30	16,5	43	3,9
261	19/01/2015 08:30	16,5	43	3,9
262	19/01/2015 09:30	16,5	42,5	3,7
263	19/01/2015 10:30	16,5	42,5	3,7
264	19/01/2015 11:30	16,5	41,5	3,4
265	19/01/2015 12:30	17	40,5	3,5
266	19/01/2015 13:30	17	40	3,3
267	19/01/2015 14:30	17	39,5	3,1
268	19/01/2015 15:30	17	38,5	2,8
269	19/01/2015 16:30	17	38,5	2,8
270	19/01/2015 17:30	17	39	3
271	19/01/2015 18:30	17	41	3,7
272	19/01/2015 19:30	17	42	4
273	19/01/2015 20:30	17	42,5	4,2
274	19/01/2015 21:30	17	43	4,3
275	19/01/2015 22:30	17	43	4,3
276	19/01/2015 23:30	17	42,5	4,2
277	20/01/2015 00:30	17	42,5	4,2
278	20/01/2015 01:30	17	42	4
279	20/01/2015 02:30	17	41,5	3,8
280	20/01/2015 03:30	17	41,5	3,8
281	20/01/2015 04:30	16,5	41,5	3,4
282	20/01/2015 05:30	16,5	41,5	3,4
283	20/01/2015 06:30	16,5	41,5	3,4
284	20/01/2015 07:30	16,5	41,5	3,4
285	20/01/2015 08:30	16,5	41,5	3,4
286	20/01/2015 09:30	16,5	41,5	3,4
287	20/01/2015 10:30	15,5	42	2,7
288	20/01/2015 11:30	16	40	2,4
289	20/01/2015 12:30	17	39,5	3,1
290	20/01/2015 13:30	17	39,5	3,1
291	20/01/2015 14:30	17	39,5	3,1
292	20/01/2015 15:30	17	39,5	3,1
293	20/01/2015 16:30	17	39	3
294	20/01/2015 17:30	17	41	3,7
295	20/01/2015 18:30	17	41,5	3,8
296	20/01/2015 19:30	17	41,5	3,8
297	20/01/2015 20:30	16,5	41	3,2
298	20/01/2015 21:30	16,5	40,5	3
299	20/01/2015 22:30	16,5	40,5	3

300	20/01/2015 23:30	16,5	40,5	3
301	21/01/2015 00:30	16,5	40,5	3
302	21/01/2015 01:30	16,5	40,5	3
303	21/01/2015 02:30	16,5	40	2,9
304	21/01/2015 03:30	16,5	40	2,9
305	21/01/2015 04:30	16,5	40	2,9
306	21/01/2015 05:30	16,5	40	2,9
307	21/01/2015 06:30	16,5	40	2,9
308	21/01/2015 07:30	16,5	40	2,9
309	21/01/2015 08:30	16,5	40	2,9
310	21/01/2015 09:30	16	41,5	2,9
311	21/01/2015 10:30	16	44	3,8
312	21/01/2015 11:30	16	43,5	3,6
313	21/01/2015 12:30	16	43,5	3,6
314	21/01/2015 13:30	16	44,5	3,9
315	21/01/2015 14:30	16	44,5	3,9
316	21/01/2015 15:30	16	44,5	3,9
317	21/01/2015 16:30	16	44,5	3,9
318	21/01/2015 17:30	16	44,5	3,9
319	21/01/2015 18:30	16	44,5	3,9
320	21/01/2015 19:30	16	44,5	3,9
321	21/01/2015 20:30	15,5	45	3,6
322	21/01/2015 21:30	15,5	45	3,6
323	21/01/2015 22:30	15,5	45	3,6
324	21/01/2015 23:30	15,5	45	3,6
325	22/01/2015 00:30	15,5	45,5	3,8
326	22/01/2015 01:30	15,5	46	3,9
327	22/01/2015 02:30	15,5	46	3,9
328	22/01/2015 03:30	15,5	46	3,9
329	22/01/2015 04:30	15,5	46,5	4,1
330	22/01/2015 05:30	15,5	46,5	4,1
331	22/01/2015 06:30	15,5	47	4,2
332	22/01/2015 07:30	15,5	47,5	4,4
333	22/01/2015 08:30	15,5	48	4,5
334	22/01/2015 09:30	15,5	48,5	4,7
335	22/01/2015 10:30	15,5	49	4,8
336	22/01/2015 11:30	15,5	49	4,8
337	22/01/2015 12:30	15,5	49,5	5
338	22/01/2015 13:30	15,5	49,5	5
339	22/01/2015 14:30	15,5	50	5,1
340	22/01/2015 15:30	15,5	50	5,1
341	22/01/2015 16:30	15,5	50,5	5,3
342	22/01/2015 17:30	15,5	51	5,4
343	22/01/2015 18:30	15,5	51,5	5,6
344	22/01/2015 19:30	15,5	51	5,4
345	22/01/2015 20:30	15,5	51	5,4
346	22/01/2015 21:30	15,5	51	5,4
347	22/01/2015 22:30	15,5	51	5,4
348	22/01/2015 23:30	15,5	51	5,4
349	23/01/2015 00:30	15,5	51	5,4

350	23/01/2015 01:30	15,5	50,5	5,3
351	23/01/2015 02:30	15,5	50	5,1
352	23/01/2015 03:30	15,5	50	5,1
353	23/01/2015 04:30	15,5	49,5	5
354	23/01/2015 05:30	15,5	49,5	5
355	23/01/2015 06:30	15,5	49	4,8
356	23/01/2015 07:30	15,5	48,5	4,7
357	23/01/2015 08:30	15,5	48	4,5
358	23/01/2015 09:30	15,5	48	4,5
359	23/01/2015 10:30	15,5	48	4,5
360	23/01/2015 11:30	15,5	48	4,5
361	23/01/2015 12:30	16	48	5
362	23/01/2015 13:30	16	45,5	4,2
363	23/01/2015 14:30	16	44,5	3,9
364	23/01/2015 15:30	16,5	41,5	3,4
365	23/01/2015 16:30	16,5	39,5	2,7
366	23/01/2015 17:30	16,5	38	2,2
367	23/01/2015 18:30	16	37	1,3
368	23/01/2015 19:30	16	37	1,3
369	23/01/2015 20:30	16	41,5	2,9
370	23/01/2015 21:30	16	45	4,1
371	23/01/2015 22:30	16	46	4,4
372	23/01/2015 23:30	16	46	4,4
373	24/01/2015 00:30	16	46	4,4
374	24/01/2015 01:30	16	46	4,4
375	24/01/2015 02:30	16	45	4,1
376	24/01/2015 03:30	16	44,5	3,9
377	24/01/2015 04:30	16	43,5	3,6
378	24/01/2015 05:30	16	43	3,4
379	24/01/2015 06:30	16	42	3,1
380	24/01/2015 07:30	16	41	2,8
381	24/01/2015 08:30	15,5	40,5	2,1
382	24/01/2015 09:30	16	40,5	2,6
383	24/01/2015 10:30	16	40,5	2,6
384	24/01/2015 11:30	16	40	2,4
385	24/01/2015 12:30	16	39	2,1
386	24/01/2015 13:30	16	37,5	1,5
387	24/01/2015 14:30	16,5	37,5	2
388	24/01/2015 15:30	16,5	38	2,2
389	24/01/2015 16:30	16,5	38,5	2,3
390	24/01/2015 17:30	16,5	40	2,9
391	24/01/2015 18:30	16,5	41	3,2
392	24/01/2015 19:30	16,5	40,5	3
393	24/01/2015 20:30	16	31,5	-0,9
394	24/01/2015 21:30	16	26,5	-3,2
395	24/01/2015 22:30	16	24,5	-4,3
396	24/01/2015 23:30	16	24	-4,5
397	25/01/2015 00:30	16	23,5	-4,8
398	25/01/2015 01:30	16	24	-4,5
399	25/01/2015 02:30	16	24	-4,5

400	25/01/2015 03:30	16	24,5	-4,3
401	25/01/2015 04:30	16	24,5	-4,3
402	25/01/2015 05:30	16	25,5	-3,7
403	25/01/2015 06:30	16	27	-3
404	25/01/2015 07:30	16	26,5	-3,2
405	25/01/2015 08:30	16	26	-3,5
406	25/01/2015 09:30	16	25,5	-3,7
407	25/01/2015 10:30	16	24	-4,5
408	25/01/2015 11:30	16	23,5	-4,8
409	25/01/2015 12:30	16,5	22,5	-5
410	25/01/2015 13:30	16,5	22,5	-5
411	25/01/2015 14:30	16,5	22	-5,3
412	25/01/2015 15:30	16,5	21,5	-5,6
413	25/01/2015 16:30	16,5	21	-5,9
414	25/01/2015 17:30	16,5	20,5	-6,2
415	25/01/2015 18:30	16,5	20	-6,5
416	25/01/2015 19:30	16,5	20	-6,5
417	25/01/2015 20:30	16	20	-6,9
418	25/01/2015 21:30	16	20	-6,9
419	25/01/2015 22:30	16	19,5	-7,2
420	25/01/2015 23:30	16	19	-7,6
421	26/01/2015 00:30	16	19,5	-7,2
422	26/01/2015 01:30	16	20	-6,9
423	26/01/2015 02:30	16	20,5	-6,6
424	26/01/2015 03:30	16	20,5	-6,6
425	26/01/2015 04:30	16	21	-6,3
426	26/01/2015 05:30	16	22	-5,7
427	26/01/2015 06:30	16	23,5	-4,8
428	26/01/2015 07:30	16	24,5	-4,3
429	26/01/2015 08:30	15,5	26	-3,9
430	26/01/2015 09:30	16	26,5	-3,2
431	26/01/2015 10:30	16	26	-3,5
432	26/01/2015 11:30	16	25,5	-3,7
433	26/01/2015 12:30	16	24,5	-4,3
434	26/01/2015 13:30	16	24	-4,5
435	26/01/2015 14:30	16	24	-4,5
436	26/01/2015 15:30	16	24,5	-4,3
437	26/01/2015 16:30	16	24,5	-4,3
438	26/01/2015 17:30	16	25	-4
439	26/01/2015 18:30	16	26,5	-3,2
440	26/01/2015 19:30	16	28	-2,5
441	26/01/2015 20:30	16	28,5	-2,2
442	26/01/2015 21:30	16	29	-2
443	26/01/2015 22:30	16	29,5	-1,8
444	26/01/2015 23:30	16	30	-1,5
445	27/01/2015 00:30	16	30,5	-1,3
446	27/01/2015 01:30	16	31	-1,1
447	27/01/2015 02:30	16	31	-1,1
448	27/01/2015 03:30	15,5	31,5	-1,3
449	27/01/2015 04:30	15,5	31,5	-1,3

450	27/01/2015 05:30	15,5	31	-1,5
451	27/01/2015 06:30	15,5	31,5	-1,3
452	27/01/2015 07:30	15,5	31	-1,5
453	27/01/2015 08:30	15,5	31,5	-1,3
454	27/01/2015 09:30	15,5	31,5	-1,3
455	27/01/2015 10:30	15,5	31,5	-1,3
456	27/01/2015 11:30	15,5	31,5	-1,3
457	27/01/2015 12:30	16	31	-1,1
458	27/01/2015 13:30	16	30	-1,5
459	27/01/2015 14:30	16	29,5	-1,8
460	27/01/2015 15:30	16,5	29,5	-1,3
461	27/01/2015 16:30	16,5	28	-2
462	27/01/2015 17:30	16	26	-3,5
463	27/01/2015 18:30	16	25,5	-3,7
464	27/01/2015 19:30	16	25,5	-3,7
465	27/01/2015 20:30	16	25,5	-3,7
466	27/01/2015 21:30	16	26	-3,5
467	27/01/2015 22:30	16	26,5	-3,2
468	27/01/2015 23:30	16	26,5	-3,2
469	28/01/2015 00:30	16	26,5	-3,2
470	28/01/2015 01:30	15,5	26,5	-3,6
471	28/01/2015 02:30	15,5	27	-3,4
472	28/01/2015 03:30	15,5	27	-3,4
473	28/01/2015 04:30	15,5	28	-2,9
474	28/01/2015 05:30	15,5	28,5	-2,7
475	28/01/2015 06:30	15,5	27	-3,4
476	28/01/2015 07:30	15,5	25	-4,4
477	28/01/2015 08:30	15,5	24	-5
478	28/01/2015 09:30	15,5	24,5	-4,7
479	28/01/2015 10:30	16	25	-4
480	28/01/2015 11:30	16	24,5	-4,3
481	28/01/2015 12:30	16	24	-4,5
482	28/01/2015 13:30	16	24	-4,5
483	28/01/2015 14:30	16	25	-4
484	28/01/2015 15:30	16	25,5	-3,7
485	28/01/2015 16:30	16	26,5	-3,2
486	28/01/2015 17:30	16	28,5	-2,2
487	28/01/2015 18:30	16	30,5	-1,3
488	28/01/2015 19:30	16	30,5	-1,3
489	28/01/2015 20:30	16	30,5	-1,3
490	28/01/2015 21:30	15,5	31	-1,5
491	28/01/2015 22:30	15,5	31	-1,5
492	28/01/2015 23:30	15,5	31,5	-1,3
493	29/01/2015 00:30	15,5	31,5	-1,3
494	29/01/2015 01:30	15,5	32	-1,1
495	29/01/2015 02:30	15,5	32,5	-0,9
496	29/01/2015 03:30	15,5	32,5	-0,9
497	29/01/2015 04:30	15,5	32	-1,1
498	29/01/2015 05:30	15,5	32,5	-0,9
499	29/01/2015 06:30	15,5	32,5	-0,9

500	29/01/2015 07:30	15,5	32,5	-0,9
501	29/01/2015 08:30	15,5	32	-1,1
502	29/01/2015 09:30	15,5	32	-1,1
503	29/01/2015 10:30	15,5	32	-1,1
504	29/01/2015 11:30	15,5	32	-1,1
505	29/01/2015 12:30	15,5	32	-1,1
506	29/01/2015 13:30	16	31,5	-0,9
507	29/01/2015 14:30	16	30,5	-1,3
508	29/01/2015 15:30	15,5	30,5	-1,8
509	29/01/2015 16:30	15,5	31,5	-1,3
510	29/01/2015 17:30	15,5	32,5	-0,9
511	29/01/2015 18:30	15,5	33	-0,7
512	29/01/2015 19:30	15,5	33	-0,7
513	29/01/2015 20:30	15,5	33	-0,7
514	29/01/2015 21:30	15,5	33	-0,7
515	29/01/2015 22:30	15,5	34,5	-0,1
516	29/01/2015 23:30	15	36,5	0,3
517	30/01/2015 00:30	15	37,5	0,6
518	30/01/2015 01:30	15	38	0,8
519	30/01/2015 02:30	15	38,5	1
520	30/01/2015 03:30	15	38,5	1
521	30/01/2015 04:30	15	39	1,2
522	30/01/2015 05:30	15	39	1,2
523	30/01/2015 06:30	15	40	1,5
524	30/01/2015 07:30	15	39	1,2
525	30/01/2015 08:30	15	39,5	1,4
526	30/01/2015 09:30	15	39	1,2
527	30/01/2015 10:30	15	34	-0,7
528	30/01/2015 11:30	15	28	-3,3
529	30/01/2015 12:30	15,5	25,5	-4,2
530	30/01/2015 13:30	15,5	25	-4,4
531	30/01/2015 14:30	15,5	25	-4,4
532	30/01/2015 15:30	15,5	25	-4,4
533	30/01/2015 16:30	15,5	24,5	-4,7
534	30/01/2015 17:30	15,5	24	-5
535	30/01/2015 18:30	15,5	25	-4,4
536	30/01/2015 19:30	15,5	26,5	-3,6
537	30/01/2015 20:30	15,5	27,5	-3,1
538	30/01/2015 21:30	15,5	28,5	-2,7
539	30/01/2015 22:30	15	29	-2,9
540	30/01/2015 23:30	15	29,5	-2,6
541	31/01/2015 00:30	15	29,5	-2,6
542	31/01/2015 01:30	15	30	-2,4
543	31/01/2015 02:30	15	30	-2,4
544	31/01/2015 03:30	15	29,5	-2,6
545	31/01/2015 04:30	15	29	-2,9
546	31/01/2015 05:30	15	29	-2,9
547	31/01/2015 06:30	15	29	-2,9
548	31/01/2015 07:30	14,5	29	-3,3
549	31/01/2015 08:30	14,5	29	-3,3

550	31/01/2015 09:30	15	29,5	-2,6
551	31/01/2015 10:30	15	29	-2,9
552	31/01/2015 11:30	15	28	-3,3
553	31/01/2015 12:30	15,5	29,5	-2,2
554	31/01/2015 13:30	15,5	27,5	-3,1
555	31/01/2015 14:30	15,5	28,5	-2,7
556	31/01/2015 15:30	15,5	29	-2,4
557	31/01/2015 16:30	15,5	29,5	-2,2
558	31/01/2015 17:30	15,5	30,5	-1,8
559	31/01/2015 18:30	15,5	31,5	-1,3
560	31/01/2015 19:30	15,5	32	-1,1
561	31/01/2015 20:30	15,5	32	-1,1
562	31/01/2015 21:30	15,5	32,5	-0,9
563	31/01/2015 22:30	15,5	33	-0,7
564	31/01/2015 23:30	15	33	-1,1
565	01/02/2015 00:30	15	33,5	-0,9
566	01/02/2015 01:30	15	33,5	-0,9
567	01/02/2015 02:30	15	33,5	-0,9
568	01/02/2015 03:30	15	33,5	-0,9
569	01/02/2015 04:30	15	33,5	-0,9
570	01/02/2015 05:30	15	33,5	-0,9
571	01/02/2015 06:30	15	33,5	-0,9
572	01/02/2015 07:30	15	33	-1,1
573	01/02/2015 08:30	15	33	-1,1
574	01/02/2015 09:30	15	33	-1,1
575	01/02/2015 10:30	15	33	-1,1
576	01/02/2015 11:30	15	32,5	-1,3
577	01/02/2015 12:30	15	30,5	-2,2
578	01/02/2015 13:30	15	29,5	-2,6
579	01/02/2015 14:30	15,5	29,5	-2,2
580	01/02/2015 15:30	15,5	29,5	-2,2
581	01/02/2015 16:30	15,5	29,5	-2,2
582	01/02/2015 17:30	15,5	30	-2
583	01/02/2015 18:30	15,5	31	-1,5
584	01/02/2015 19:30	15,5	32	-1,1
585	01/02/2015 20:30	15,5	32	-1,1
586	01/02/2015 21:30	15,5	32	-1,1
587	01/02/2015 22:30	15	32	-1,5
588	01/02/2015 23:30	15	31,5	-1,8
589	02/02/2015 00:30	15	30,5	-2,2
590	02/02/2015 01:30	15	30,5	-2,2
591	02/02/2015 02:30	15	30,5	-2,2
592	02/02/2015 03:30	15	30,5	-2,2
593	02/02/2015 04:30	15	30,5	-2,2
594	02/02/2015 05:30	15	30	-2,4
595	02/02/2015 06:30	15	30,5	-2,2
596	02/02/2015 07:30	15	30,5	-2,2
597	02/02/2015 08:30	14,5	30,5	-2,6
598	02/02/2015 09:30	14,5	30,5	-2,6
599	02/02/2015 10:30	15	30,5	-2,2

600	02/02/2015 11:30	15	29,5	-2,6
601	02/02/2015 12:30	15	28	-3,3
602	02/02/2015 13:30	15	30	-2,4
603	02/02/2015 14:30	15,5	29,5	-2,2
604	02/02/2015 15:30	15,5	30	-2
605	02/02/2015 16:30	15,5	31	-1,5
606	02/02/2015 17:30	15,5	31,5	-1,3
607	02/02/2015 18:30	15,5	31,5	-1,3
608	02/02/2015 19:30	15,5	31,5	-1,3
609	02/02/2015 20:30	15	31,5	-1,8
610	02/02/2015 21:30	15	32	-1,5
611	02/02/2015 22:30	15	31	-2
612	02/02/2015 23:30	15	30,5	-2,2
613	03/02/2015 00:30	15	30	-2,4
614	03/02/2015 01:30	15	29,5	-2,6
615	03/02/2015 02:30	15	29	-2,9
616	03/02/2015 03:30	15	28,5	-3,1
617	03/02/2015 04:30	15	28	-3,3
618	03/02/2015 05:30	15	28	-3,3
619	03/02/2015 06:30	15	28,5	-3,1
620	03/02/2015 07:30	15	29	-2,9
621	03/02/2015 08:30	15	29,5	-2,6
622	03/02/2015 09:30	15	30	-2,4
623	03/02/2015 10:30	15	30	-2,4
624	03/02/2015 11:30	15	30	-2,4
625	03/02/2015 12:30	15	29,5	-2,6
626	03/02/2015 13:30	15	29,5	-2,6
627	03/02/2015 14:30	15	31	-2
628	03/02/2015 15:30	15	33	-1,1
629	03/02/2015 16:30	15	35	-0,3
630	03/02/2015 17:30	15	35,5	-0,1
631	03/02/2015 18:30	15	36,5	0,3
632	03/02/2015 19:30	15	36	0,1
633	03/02/2015 20:30	15	36	0,1
634	03/02/2015 21:30	15	36,5	0,3
635	03/02/2015 22:30	15	36,5	0,3
636	03/02/2015 23:30	15	36,5	0,3
637	04/02/2015 00:30	15	36,5	0,3
638	04/02/2015 01:30	15	36,5	0,3
639	04/02/2015 02:30	15	36,5	0,3
640	04/02/2015 03:30	15	36	0,1
641	04/02/2015 04:30	15	36	0,1
642	04/02/2015 05:30	15	36	0,1
643	04/02/2015 06:30	15	35,5	-0,1
644	04/02/2015 07:30	15	35,5	-0,1
645	04/02/2015 08:30	15	35	-0,3
646	04/02/2015 09:30	15	35	-0,3
647	04/02/2015 10:30	15	35	-0,3
648	04/02/2015 11:30	15	33,5	-0,9
649	04/02/2015 12:30	15	32,5	-1,3

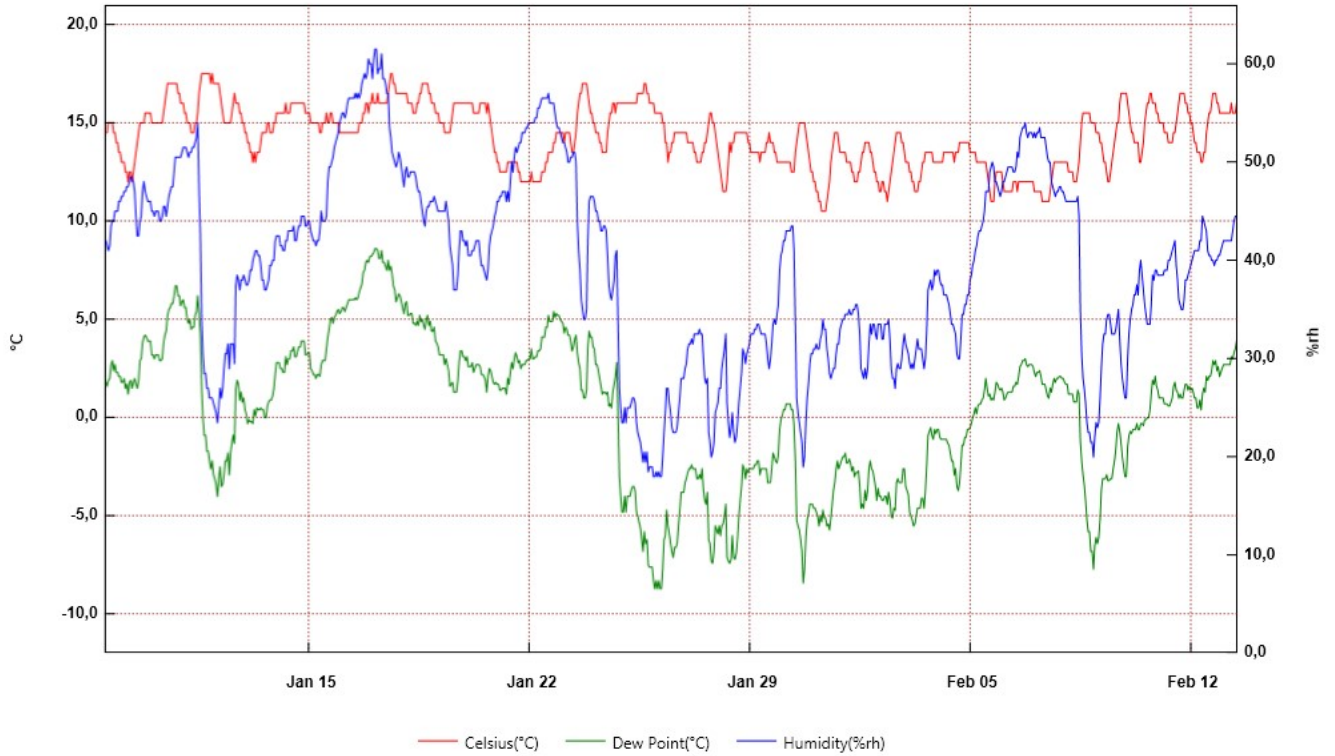
650	04/02/2015 13:30	15	32	-1,5
651	04/02/2015 14:30	15,5	31,5	-1,3
652	04/02/2015 15:30	15,5	31,5	-1,3
653	04/02/2015 16:30	15,5	31,5	-1,3
654	04/02/2015 17:30	15,5	33,5	-0,5
655	04/02/2015 18:30	15,5	34	-0,3
656	04/02/2015 19:30	15,5	34,5	-0,1
657	04/02/2015 20:30	15,5	35	0,1
658	04/02/2015 21:30	15,5	35,5	0,3
659	04/02/2015 22:30	15,5	35,5	0,3
660	04/02/2015 23:30	15,5	36	0,5
661	05/02/2015 00:30	15,5	36,5	0,7
662	05/02/2015 01:30	15,5	37	0,9
663	05/02/2015 02:30	15,5	37	0,9
664	05/02/2015 03:30	15,5	37,5	1,1
665	05/02/2015 04:30	15,5	38	1,3
666	05/02/2015 05:30	15,5	38,5	1,4
667	05/02/2015 06:30	15,5	38,5	1,4
668	05/02/2015 07:30	15,5	38,5	1,4
669	05/02/2015 08:30	15,5	39	1,6
670	05/02/2015 09:30	15,5	39,5	1,8
671	05/02/2015 10:30	15,5	39,5	1,8
672	05/02/2015 11:30	15	41	1,9
673	05/02/2015 12:30	15,5	42,5	2,8
674	05/02/2015 13:30	15	42	2,2
675	05/02/2015 14:30	15	41,5	2
676	05/02/2015 15:30	15	41,5	2
677	05/02/2015 16:30	15	41,5	2
678	05/02/2015 17:30	15	42	2,2
679	05/02/2015 18:30	15	42	2,2
680	05/02/2015 19:30	15	42,5	2,4
681	05/02/2015 20:30	15	42,5	2,4
682	05/02/2015 21:30	15	42,5	2,4
683	05/02/2015 22:30	15	42,5	2,4
684	05/02/2015 23:30	14,5	42,5	1,9
685	06/02/2015 00:30	14,5	42,5	1,9
686	06/02/2015 01:30	14,5	42,5	1,9
687	06/02/2015 02:30	14,5	42,5	1,9
688	06/02/2015 03:30	14,5	42,5	1,9
689	06/02/2015 04:30	14,5	43	2,1
690	06/02/2015 05:30	14,5	43	2,1
691	06/02/2015 06:30	14,5	43	2,1
692	06/02/2015 07:30	14,5	43,5	2,2
693	06/02/2015 08:30	14,5	43,5	2,2
694	06/02/2015 09:30	14,5	43,5	2,2
695	06/02/2015 10:30	13	46	1,7
696	06/02/2015 11:30	14,5	44,5	2,6
697	06/02/2015 12:30	13,5	46,5	2,3
698	06/02/2015 13:30	14,5	46	3
699	06/02/2015 14:30	14,5	46,5	3,2

700	06/02/2015 15:30	14,5	47	3,3
701	06/02/2015 16:30	14,5	47	3,3
702	06/02/2015 17:30	14,5	47,5	3,5
703	06/02/2015 18:30	14,5	47,5	3,5
704	06/02/2015 19:30	14,5	47	3,3
705	06/02/2015 20:30	14,5	47	3,3
706	06/02/2015 21:30	14,5	46,5	3,2
707	06/02/2015 22:30	14,5	46,5	3,2
708	06/02/2015 23:30	14,5	46,5	3,2
709	07/02/2015 00:30	14,5	46,5	3,2
710	07/02/2015 01:30	14,5	46,5	3,2
711	07/02/2015 02:30	14,5	46,5	3,2
712	07/02/2015 03:30	14,5	46,5	3,2
713	07/02/2015 04:30	14,5	46	3
714	07/02/2015 05:30	14,5	46	3
715	07/02/2015 06:30	14,5	46	3
716	07/02/2015 07:30	14,5	45	2,7
717	07/02/2015 08:30	14,5	44,5	2,6
718	07/02/2015 09:30	14,5	44,5	2,6
719	07/02/2015 10:30	14,5	44	2,4
720	07/02/2015 11:30	14,5	43	2,1
721	07/02/2015 12:30	14,5	43	2,1
722	07/02/2015 13:30	14,5	43	2,1
723	07/02/2015 14:30	14,5	43	2,1
724	07/02/2015 15:30	14,5	43,5	2,2
725	07/02/2015 16:30	14,5	43,5	2,2
726	07/02/2015 17:30	14,5	44	2,4
727	07/02/2015 18:30	14,5	44	2,4
728	07/02/2015 19:30	14,5	44	2,4
729	07/02/2015 20:30	14,5	44,5	2,6
730	07/02/2015 21:30	14,5	44	2,4
731	07/02/2015 22:30	14,5	44	2,4
732	07/02/2015 23:30	14,5	44,5	2,6
733	08/02/2015 00:30	14,5	44	2,4
734	08/02/2015 01:30	14,5	43,5	2,2
735	08/02/2015 02:30	14,5	43	2,1
736	08/02/2015 03:30	14,5	42,5	1,9
737	08/02/2015 04:30	14,5	42,5	1,9
738	08/02/2015 05:30	14,5	42	1,8
739	08/02/2015 06:30	14,5	42	1,8
740	08/02/2015 07:30	14,5	41,5	1,6
741	08/02/2015 08:30	14,5	41,5	1,6
742	08/02/2015 09:30	14,5	42	1,8
743	08/02/2015 10:30	14,5	42,5	1,9
744	08/02/2015 11:30	14,5	37,5	0,2
745	08/02/2015 12:30	15	34,5	-0,5
746	08/02/2015 13:30	15	32	-1,5
747	08/02/2015 14:30	15	28,5	-3,1
748	08/02/2015 15:30	15	26,5	-4,1
749	08/02/2015 16:30	15	25,5	-4,6

750	08/02/2015 17:30	15	25	-4,8
751	08/02/2015 18:30	15	24	-5,4
752	08/02/2015 19:30	15	24,5	-5,1
753	08/02/2015 20:30	15	24,5	-5,1
754	08/02/2015 21:30	15	24	-5,4
755	08/02/2015 22:30	15	24,5	-5,1
756	08/02/2015 23:30	15	25,5	-4,6
757	09/02/2015 00:30	15	26	-4,3
758	09/02/2015 01:30	15	25,5	-4,6
759	09/02/2015 02:30	15	27,5	-3,6
760	09/02/2015 03:30	15	29	-2,9
761	09/02/2015 04:30	15	30,5	-2,2
762	09/02/2015 05:30	15	32	-1,5
763	09/02/2015 06:30	15	32	-1,5
764	09/02/2015 07:30	15	32	-1,5
765	09/02/2015 08:30	14,5	32,5	-1,8
766	09/02/2015 09:30	15	33	-1,1
767	09/02/2015 10:30	15	33,5	-0,9
768	09/02/2015 11:30	15	32,5	-1,3
769	09/02/2015 12:30	15	32,5	-1,3
770	09/02/2015 13:30	15,5	33	-0,7
771	09/02/2015 14:30	15,5	33,5	-0,5
772	09/02/2015 15:30	15,5	34,5	-0,1
773	09/02/2015 16:30	15,5	35,5	0,3
774	09/02/2015 17:30	15,5	35	0,1
775	09/02/2015 18:30	15,5	33	-0,7
776	09/02/2015 19:30	15,5	31,5	-1,3
777	09/02/2015 20:30	15,5	29,5	-2,2
778	09/02/2015 21:30	15,5	27,5	-3,1
779	09/02/2015 22:30	15,5	27	-3,4
780	09/02/2015 23:30	15,5	28,5	-2,7
781	10/02/2015 00:30	15,5	32	-1,1
782	10/02/2015 01:30	15,5	34	-0,3
783	10/02/2015 02:30	15,5	35	0,1
784	10/02/2015 03:30	15,5	35,5	0,3
785	10/02/2015 04:30	15,5	35,5	0,3
786	10/02/2015 05:30	15,5	36	0,5
787	10/02/2015 06:30	15,5	36	0,5
788	10/02/2015 07:30	15,5	36	0,5
789	10/02/2015 08:30	15,5	36	0,5
790	10/02/2015 09:30	15,5	36,5	0,7
791	10/02/2015 10:30	15,5	37	0,9
792	10/02/2015 11:30	15,5	36,5	0,7
793	10/02/2015 12:30	16	36	1
794	10/02/2015 13:30	16	36	1
795	10/02/2015 14:30	16	36,5	1,1
796	10/02/2015 15:30	16,5	36,5	1,6
797	10/02/2015 16:30	16,5	36,5	1,6
798	10/02/2015 17:30	16,5	37	1,8
799	10/02/2015 18:30	16,5	38,5	2,3

800	10/02/2015 19:30	16	39,5	2,2
801	10/02/2015 20:30	16	40	2,4
802	10/02/2015 21:30	16	40	2,4
803	10/02/2015 22:30	16	39,5	2,2
804	10/02/2015 23:30	16	39	2,1
805	11/02/2015 00:30	16	38,5	1,9
806	11/02/2015 01:30	16	38,5	1,9
807	11/02/2015 02:30	16	38,5	1,9
808	11/02/2015 03:30	16	38,5	1,9
809	11/02/2015 04:30	16	38	1,7
810	11/02/2015 05:30	16	38	1,7
811	11/02/2015 06:30	16	38	1,7
812	11/02/2015 07:30	16	38	1,7
813	11/02/2015 08:30	16	38	1,7
814	11/02/2015 09:30	16	39	2,1
815	11/02/2015 10:30	16	40	2,4
816	11/02/2015 11:30	16	40	2,4
817	11/02/2015 12:30	16	40	2,4
818	11/02/2015 13:30	16	40	2,4
819	11/02/2015 14:30	16,5	39,5	2,7
820	11/02/2015 15:30	17	38,5	2,8
821	11/02/2015 16:30	17	38	2,6
822	11/02/2015 17:30	16,5	38	2,2
823	11/02/2015 18:30	16,5	38	2,2
824	11/02/2015 19:30	16,5	38,5	2,3
825	11/02/2015 20:30	16,5	39	2,5
826	11/02/2015 21:30	16,5	39	2,5
827	11/02/2015 22:30	16,5	39	2,5
828	11/02/2015 23:30	16,5	39	2,5
829	12/02/2015 00:30	16,5	38,5	2,3
830	12/02/2015 01:30	16,5	38,5	2,3
831	12/02/2015 02:30	16,5	38,5	2,3
832	12/02/2015 03:30	16,5	38	2,2
833	12/02/2015 04:30	16	38	1,7
834	12/02/2015 05:30	16	37,5	1,5
835	12/02/2015 06:30	16	37,5	1,5
836	12/02/2015 07:30	16	37,5	1,5
837	12/02/2015 08:30	16	38	1,7
838	12/02/2015 09:30	16	39	2,1
839	12/02/2015 10:30	16,5	39,5	2,7
840	12/02/2015 11:30	16,5	40,5	3
841	12/02/2015 12:30	16,5	40,5	3
842	12/02/2015 13:30	17	39,5	3,1
843	12/02/2015 14:30	17	40	3,3
844	12/02/2015 15:30	17	40	3,3
845	12/02/2015 16:30	17	40,5	3,5
846	12/02/2015 17:30	17	41	3,7
847	12/02/2015 18:30	17	40,5	3,5
848	12/02/2015 19:30	17	40,5	3,5
849	12/02/2015 20:30	17	40,5	3,5

3_PT



From: giovedì 8 gennaio 2015 12:30:00 - To: venerdì 13 febbraio 2015 11:30:00

B_PT	Time	Celsius(°C)	Humidity(%rh)	Dew Point(°C)	Serial Number
1	08/01/2015 12:30	14,5	41,5	1,6	10013412
2	08/01/2015 13:30	14,5	42	1,8	
3	08/01/2015 14:30	14,5	41,5	1,6	
4	08/01/2015 15:30	15	41	1,9	
5	08/01/2015 16:30	15	41,5	2	
6	08/01/2015 17:30	15	43,5	2,7	
7	08/01/2015 18:30	15	44	2,9	
8	08/01/2015 19:30	14,5	44	2,4	
9	08/01/2015 20:30	14,5	45	2,7	
10	08/01/2015 21:30	14	45	2,3	
11	08/01/2015 22:30	14	45	2,3	
12	08/01/2015 23:30	13,5	46	2,1	
13	09/01/2015 00:30	13,5	46	2,1	
14	09/01/2015 01:30	13	46,5	1,8	
15	09/01/2015 02:30	13	46,5	1,8	
16	09/01/2015 03:30	13	47	2	
17	09/01/2015 04:30	12,5	47	1,5	
18	09/01/2015 05:30	12,5	47,5	1,7	
19	09/01/2015 06:30	12	47,5	1,2	
20	09/01/2015 07:30	12,5	48	1,8	
21	09/01/2015 08:30	12,5	48,5	1,9	
22	09/01/2015 09:30	12	48,5	1,5	
23	09/01/2015 10:30	12,5	48	1,8	
24	09/01/2015 11:30	13	47	2	
25	09/01/2015 12:30	13,5	44,5	1,7	
26	09/01/2015 13:30	14	42,5	1,5	
27	09/01/2015 14:30	14,5	42,5	1,9	
28	09/01/2015 15:30	15	44	2,9	
29	09/01/2015 16:30	15	44,5	3	
30	09/01/2015 17:30	15	47	3,8	
31	09/01/2015 18:30	15	48	4,1	
32	09/01/2015 19:30	15,5	47	4,2	
33	09/01/2015 20:30	15,5	46,5	4,1	
34	09/01/2015 21:30	15,5	46	3,9	
35	09/01/2015 22:30	15,5	46	3,9	
36	09/01/2015 23:30	15,5	46	3,9	
37	10/01/2015 00:30	15	45	3,2	
38	10/01/2015 01:30	15	45	3,2	
39	10/01/2015 02:30	15	44,5	3	
40	10/01/2015 03:30	15	45	3,2	
41	10/01/2015 04:30	15	45	3,2	
42	10/01/2015 05:30	15	45	3,2	
43	10/01/2015 06:30	15	44	2,9	
44	10/01/2015 07:30	15	44	2,9	
45	10/01/2015 08:30	15	44,5	3	
46	10/01/2015 09:30	15,5	45,5	3,8	
47	10/01/2015 10:30	16	45,5	4,2	
48	10/01/2015 11:30	16,5	44,5	4,4	
49	10/01/2015 12:30	17	45,5	5,2	

50	10/01/2015 13:30	17	46,5	5,5
51	10/01/2015 14:30	17	47	5,6
52	10/01/2015 15:30	17	47,5	5,8
53	10/01/2015 16:30	17	47,5	5,8
54	10/01/2015 17:30	17	49	6,2
55	10/01/2015 18:30	17	50,5	6,7
56	10/01/2015 19:30	17	50,5	6,7
57	10/01/2015 20:30	16,5	50,5	6,2
58	10/01/2015 21:30	16,5	50,5	6,2
59	10/01/2015 22:30	16	50,5	5,7
60	10/01/2015 23:30	16	51	5,9
61	11/01/2015 00:30	16	51,5	6
62	11/01/2015 01:30	15,5	51,5	5,6
63	11/01/2015 02:30	15,5	51,5	5,6
64	11/01/2015 03:30	15	51	5
65	11/01/2015 04:30	15	50,5	4,8
66	11/01/2015 05:30	15	51	5
67	11/01/2015 06:30	14,5	51	4,5
68	11/01/2015 07:30	14,5	51,5	4,6
69	11/01/2015 08:30	14,5	51,5	4,6
70	11/01/2015 09:30	15	52	5,2
71	11/01/2015 10:30	15	52,5	5,4
72	11/01/2015 11:30	15,5	54	6,2
73	11/01/2015 12:30	16,5	47,5	5,3
74	11/01/2015 13:30	17	42,5	4,2
75	11/01/2015 14:30	17,5	34	1,5
76	11/01/2015 15:30	17,5	30,5	0
77	11/01/2015 16:30	17,5	28,5	-0,9
78	11/01/2015 17:30	17,5	28,5	-0,9
79	11/01/2015 18:30	17,5	27	-1,7
80	11/01/2015 19:30	17,5	27	-1,7
81	11/01/2015 20:30	17,5	26	-2,2
82	11/01/2015 21:30	17	26	-2,6
83	11/01/2015 22:30	17,5	26	-2,2
84	11/01/2015 23:30	17	25,5	-2,9
85	12/01/2015 00:30	17	25	-3,1
86	12/01/2015 01:30	17	24,5	-3,4
87	12/01/2015 02:30	17	23,5	-4
88	12/01/2015 03:30	17	25	-3,1
89	12/01/2015 04:30	16,5	27	-2,5
90	12/01/2015 05:30	16	26	-3,5
91	12/01/2015 06:30	15,5	27	-3,4
92	12/01/2015 07:30	15	29	-2,9
93	12/01/2015 08:30	15	30,5	-2,2
94	12/01/2015 09:30	15	30,5	-2,2
95	12/01/2015 10:30	15	31,5	-1,8
96	12/01/2015 11:30	15	29	-2,9
97	12/01/2015 12:30	15	31,5	-1,8
98	12/01/2015 13:30	15,5	31,5	-1,3
99	12/01/2015 14:30	16	31,5	-0,9

100	12/01/2015 15:30	16,5	29,5	-1,3
101	12/01/2015 16:30	16	37,5	1,5
102	12/01/2015 17:30	16	38,5	1,9
103	12/01/2015 18:30	16	38	1,7
104	12/01/2015 19:30	15,5	37	0,9
105	12/01/2015 20:30	15,5	38	1,3
106	12/01/2015 21:30	15	38	0,8
107	12/01/2015 22:30	15	38,5	1
108	12/01/2015 23:30	14,5	38	0,4
109	13/01/2015 00:30	14,5	37,5	0,2
110	13/01/2015 01:30	14	37,5	-0,3
111	13/01/2015 02:30	14	38	-0,1
112	13/01/2015 03:30	13,5	39	-0,2
113	13/01/2015 04:30	13,5	39	-0,2
114	13/01/2015 05:30	13	40	-0,3
115	13/01/2015 06:30	13,5	40,5	0,4
116	13/01/2015 07:30	13	41	0,1
117	13/01/2015 08:30	13,5	41	0,5
118	13/01/2015 09:30	13,5	40,5	0,4
119	13/01/2015 10:30	13,5	40,5	0,4
120	13/01/2015 11:30	14	39,5	0,5
121	13/01/2015 12:30	14,5	38	0,4
122	13/01/2015 13:30	14,5	38	0,4
123	13/01/2015 14:30	14,5	37	0
124	13/01/2015 15:30	14,5	37	0
125	13/01/2015 16:30	15	37,5	0,6
126	13/01/2015 17:30	15	38	0,8
127	13/01/2015 18:30	14,5	39,5	0,9
128	13/01/2015 19:30	14,5	39,5	0,9
129	13/01/2015 20:30	14,5	40	1,1
130	13/01/2015 21:30	15	40	1,5
131	13/01/2015 22:30	15	42	2,2
132	13/01/2015 23:30	15,5	42,5	2,8
133	14/01/2015 00:30	15,5	42,5	2,8
134	14/01/2015 01:30	15,5	42,5	2,8
135	14/01/2015 02:30	15,5	41,5	2,5
136	14/01/2015 03:30	15,5	41,5	2,5
137	14/01/2015 04:30	15,5	41	2,3
138	14/01/2015 05:30	15,5	41	2,3
139	14/01/2015 06:30	16	42	3,1
140	14/01/2015 07:30	15,5	42	2,7
141	14/01/2015 08:30	15,5	43	3
142	14/01/2015 09:30	15,5	43	3
143	14/01/2015 10:30	16	43	3,4
144	14/01/2015 11:30	16	43	3,4
145	14/01/2015 12:30	16	43,5	3,6
146	14/01/2015 13:30	16	42	3,1
147	14/01/2015 14:30	16	42	3,1
148	14/01/2015 15:30	16	43	3,4
149	14/01/2015 16:30	16	43,5	3,6

150	14/01/2015 17:30	16	43,5	3,6
151	14/01/2015 18:30	16	44,5	3,9
152	14/01/2015 19:30	16	44,5	3,9
153	14/01/2015 20:30	16	44,5	3,9
154	14/01/2015 21:30	15,5	43,5	3,2
155	14/01/2015 22:30	15,5	43,5	3,2
156	14/01/2015 23:30	15,5	44	3,3
157	15/01/2015 00:30	15,5	44	3,3
158	15/01/2015 01:30	15	43	2,5
159	15/01/2015 02:30	15	42,5	2,4
160	15/01/2015 03:30	15	42	2,2
161	15/01/2015 04:30	15	42	2,2
162	15/01/2015 05:30	15	41,5	2
163	15/01/2015 06:30	15	42	2,2
164	15/01/2015 07:30	15	42	2,2
165	15/01/2015 08:30	14,5	43	2,1
166	15/01/2015 09:30	14,5	45	2,7
167	15/01/2015 10:30	15	44	2,9
168	15/01/2015 11:30	15	44	2,9
169	15/01/2015 12:30	15	44	2,9
170	15/01/2015 13:30	15,5	44,5	3,5
171	15/01/2015 14:30	15	48	4,1
172	15/01/2015 15:30	15	49,5	4,5
173	15/01/2015 16:30	15,5	49,5	5
174	15/01/2015 17:30	15,5	50	5,1
175	15/01/2015 18:30	15	50,5	4,8
176	15/01/2015 19:30	15	51,5	5,1
177	15/01/2015 20:30	15	52	5,2
178	15/01/2015 21:30	15	52,5	5,4
179	15/01/2015 22:30	15	53	5,5
180	15/01/2015 23:30	14,5	54	5,3
181	16/01/2015 00:30	14,5	54,5	5,4
182	16/01/2015 01:30	14,5	55	5,6
183	16/01/2015 02:30	14,5	55	5,6
184	16/01/2015 03:30	14,5	54,5	5,4
185	16/01/2015 04:30	14,5	55	5,6
186	16/01/2015 05:30	14,5	56	5,8
187	16/01/2015 06:30	14,5	56,5	6
188	16/01/2015 07:30	14,5	56,5	6
189	16/01/2015 08:30	14,5	56,5	6
190	16/01/2015 09:30	14,5	56,5	6
191	16/01/2015 10:30	14,5	56,5	6
192	16/01/2015 11:30	14,5	57	6,1
193	16/01/2015 12:30	14,5	56,5	6
194	16/01/2015 13:30	14,5	57	6,1
195	16/01/2015 14:30	15	56,5	6,4
196	16/01/2015 15:30	15	57	6,6
197	16/01/2015 16:30	15	58	6,8
198	16/01/2015 17:30	15,5	58,5	7,4
199	16/01/2015 18:30	15,5	59	7,5

200	16/01/2015 19:30	16	58,5	7,9
201	16/01/2015 20:30	16	59	8
202	16/01/2015 21:30	15,5	60,5	7,9
203	16/01/2015 22:30	16	60	8,2
204	16/01/2015 23:30	16	60	8,2
205	17/01/2015 00:30	16,5	58,5	8,3
206	17/01/2015 01:30	16	60,5	8,4
207	17/01/2015 02:30	16	61,5	8,6
208	17/01/2015 03:30	16	61,5	8,6
209	17/01/2015 04:30	16,5	59	8,5
210	17/01/2015 05:30	16	59,5	8,1
211	17/01/2015 06:30	16	59,5	8,1
212	17/01/2015 07:30	16	61	8,5
213	17/01/2015 08:30	16	58,5	7,9
214	17/01/2015 09:30	16	58,5	7,9
215	17/01/2015 10:30	16	58	7,7
216	17/01/2015 11:30	16	57	7,5
217	17/01/2015 12:30	16,5	57	8
218	17/01/2015 13:30	17	53,5	7,5
219	17/01/2015 14:30	17,5	52,5	7,7
220	17/01/2015 15:30	17,5	51	7,3
221	17/01/2015 16:30	17	50,5	6,7
222	17/01/2015 17:30	17	50	6,5
223	17/01/2015 18:30	16,5	49,5	5,9
224	17/01/2015 19:30	16,5	50	6,1
225	17/01/2015 20:30	16,5	51	6,3
226	17/01/2015 21:30	16,5	50,5	6,2
227	17/01/2015 22:30	16,5	49,5	5,9
228	17/01/2015 23:30	16,5	48,5	5,6
229	18/01/2015 00:30	16,5	47,5	5,3
230	18/01/2015 01:30	16,5	49	5,8
231	18/01/2015 02:30	16,5	49,5	5,9
232	18/01/2015 03:30	16	48,5	5,2
233	18/01/2015 04:30	16	48,5	5,2
234	18/01/2015 05:30	16	49	5,3
235	18/01/2015 06:30	16	49	5,3
236	18/01/2015 07:30	15,5	49	4,8
237	18/01/2015 08:30	15,5	49	4,8
238	18/01/2015 09:30	15,5	48,5	4,7
239	18/01/2015 10:30	16	47,5	4,9
240	18/01/2015 11:30	16	47	4,7
241	18/01/2015 12:30	16,5	47	5,2
242	18/01/2015 13:30	16,5	46	4,9
243	18/01/2015 14:30	17	45	5
244	18/01/2015 15:30	17	44	4,7
245	18/01/2015 16:30	17	43,5	4,5
246	18/01/2015 17:30	17	45	5
247	18/01/2015 18:30	17	45,5	5,2
248	18/01/2015 19:30	16,5	45,5	4,7
249	18/01/2015 20:30	16,5	46	4,9

250	18/01/2015 21:30	16	46	4,4
251	18/01/2015 22:30	16	46	4,4
252	18/01/2015 23:30	16	46,5	4,6
253	19/01/2015 00:30	15,5	46	3,9
254	19/01/2015 01:30	15,5	45,5	3,8
255	19/01/2015 02:30	15,5	45	3,6
256	19/01/2015 03:30	15	45	3,2
257	19/01/2015 04:30	15	45	3,2
258	19/01/2015 05:30	15	45	3,2
259	19/01/2015 06:30	15	45	3,2
260	19/01/2015 07:30	14,5	45	2,7
261	19/01/2015 08:30	14,5	46	3
262	19/01/2015 09:30	14,5	45	2,7
263	19/01/2015 10:30	14,5	44	2,4
264	19/01/2015 11:30	14,5	41,5	1,6
265	19/01/2015 12:30	15	40,5	1,7
266	19/01/2015 13:30	15,5	39,5	1,8
267	19/01/2015 14:30	16	37	1,3
268	19/01/2015 15:30	16	37	1,3
269	19/01/2015 16:30	16	37	1,3
270	19/01/2015 17:30	16	38,5	1,9
271	19/01/2015 18:30	16	41	2,8
272	19/01/2015 19:30	16	43	3,4
273	19/01/2015 20:30	16	43	3,4
274	19/01/2015 21:30	16	42	3,1
275	19/01/2015 22:30	16	42	3,1
276	19/01/2015 23:30	16	41,5	2,9
277	20/01/2015 00:30	16	42	3,1
278	20/01/2015 01:30	16	40,5	2,6
279	20/01/2015 02:30	16	40,5	2,6
280	20/01/2015 03:30	16	40,5	2,6
281	20/01/2015 04:30	16	41	2,8
282	20/01/2015 05:30	15,5	41	2,3
283	20/01/2015 06:30	15,5	41,5	2,5
284	20/01/2015 07:30	15,5	42	2,7
285	20/01/2015 08:30	15,5	42	2,7
286	20/01/2015 09:30	15,5	42	2,7
287	20/01/2015 10:30	16	40,5	2,6
288	20/01/2015 11:30	16	39,5	2,2
289	20/01/2015 12:30	16	39,5	2,2
290	20/01/2015 13:30	16	39	2,1
291	20/01/2015 14:30	16	38,5	1,9
292	20/01/2015 15:30	15,5	38	1,3
293	20/01/2015 16:30	16	39	2,1
294	20/01/2015 17:30	15,5	41,5	2,5
295	20/01/2015 18:30	15	42,5	2,4
296	20/01/2015 19:30	14,5	43	2,1
297	20/01/2015 20:30	14	43,5	1,8
298	20/01/2015 21:30	13,5	44,5	1,7
299	20/01/2015 22:30	13,5	45	1,8

350	23/01/2015 01:30	14,5	52	4,8
351	23/01/2015 02:30	14	52	4,3
352	23/01/2015 03:30	14,5	51,5	4,6
353	23/01/2015 04:30	14,5	51	4,5
354	23/01/2015 05:30	14,5	50	4,2
355	23/01/2015 06:30	14,5	50	4,2
356	23/01/2015 07:30	14	50,5	3,9
357	23/01/2015 08:30	13,5	50,5	3,4
358	23/01/2015 09:30	13,5	51	3,6
359	23/01/2015 10:30	14	51	4
360	23/01/2015 11:30	14,5	50	4,2
361	23/01/2015 12:30	15,5	44	3,3
362	23/01/2015 13:30	16	41	2,8
363	23/01/2015 14:30	16,5	39	2,5
364	23/01/2015 15:30	16,5	36	1,4
365	23/01/2015 16:30	17	35	1,4
366	23/01/2015 17:30	17	34	1
367	23/01/2015 18:30	17	34	1
368	23/01/2015 19:30	17	35	1,4
369	23/01/2015 20:30	16,5	42	3,6
370	23/01/2015 21:30	16	46	4,4
371	23/01/2015 22:30	15,5	46,5	4,1
372	23/01/2015 23:30	15,5	46,5	4,1
373	24/01/2015 00:30	15	46,5	3,6
374	24/01/2015 01:30	15	46	3,5
375	24/01/2015 02:30	14,5	45	2,7
376	24/01/2015 03:30	14,5	45	2,7
377	24/01/2015 04:30	14,5	44	2,4
378	24/01/2015 05:30	14	44	2
379	24/01/2015 06:30	14	43	1,6
380	24/01/2015 07:30	13,5	43	1,2
381	24/01/2015 08:30	13,5	43,5	1,3
382	24/01/2015 09:30	13,5	43,5	1,3
383	24/01/2015 10:30	13,5	43	1,2
384	24/01/2015 11:30	14,5	40,5	1,3
385	24/01/2015 12:30	15	37,5	0,6
386	24/01/2015 13:30	15,5	36,5	0,7
387	24/01/2015 14:30	15,5	36	0,5
388	24/01/2015 15:30	16	37	1,3
389	24/01/2015 16:30	16	38	1,7
390	24/01/2015 17:30	15,5	40,5	2,1
391	24/01/2015 18:30	16	41	2,8
392	24/01/2015 19:30	16	33,5	0
393	24/01/2015 20:30	16	27	-3
394	24/01/2015 21:30	16	25	-4
395	24/01/2015 22:30	16	23,5	-4,8
396	24/01/2015 23:30	16	23,5	-4,8
397	25/01/2015 00:30	16	25	-4
398	25/01/2015 01:30	16	23,5	-4,8
399	25/01/2015 02:30	16	25	-4

350	23/01/2015 01:30	14,5	52	4,8
351	23/01/2015 02:30	14	52	4,3
352	23/01/2015 03:30	14,5	51,5	4,6
353	23/01/2015 04:30	14,5	51	4,5
354	23/01/2015 05:30	14,5	50	4,2
355	23/01/2015 06:30	14,5	50	4,2
356	23/01/2015 07:30	14	50,5	3,9
357	23/01/2015 08:30	13,5	50,5	3,4
358	23/01/2015 09:30	13,5	51	3,6
359	23/01/2015 10:30	14	51	4
360	23/01/2015 11:30	14,5	50	4,2
361	23/01/2015 12:30	15,5	44	3,3
362	23/01/2015 13:30	16	41	2,8
363	23/01/2015 14:30	16,5	39	2,5
364	23/01/2015 15:30	16,5	36	1,4
365	23/01/2015 16:30	17	35	1,4
366	23/01/2015 17:30	17	34	1
367	23/01/2015 18:30	17	34	1
368	23/01/2015 19:30	17	35	1,4
369	23/01/2015 20:30	16,5	42	3,6
370	23/01/2015 21:30	16	46	4,4
371	23/01/2015 22:30	15,5	46,5	4,1
372	23/01/2015 23:30	15,5	46,5	4,1
373	24/01/2015 00:30	15	46,5	3,6
374	24/01/2015 01:30	15	46	3,5
375	24/01/2015 02:30	14,5	45	2,7
376	24/01/2015 03:30	14,5	45	2,7
377	24/01/2015 04:30	14,5	44	2,4
378	24/01/2015 05:30	14	44	2
379	24/01/2015 06:30	14	43	1,6
380	24/01/2015 07:30	13,5	43	1,2
381	24/01/2015 08:30	13,5	43,5	1,3
382	24/01/2015 09:30	13,5	43,5	1,3
383	24/01/2015 10:30	13,5	43	1,2
384	24/01/2015 11:30	14,5	40,5	1,3
385	24/01/2015 12:30	15	37,5	0,6
386	24/01/2015 13:30	15,5	36,5	0,7
387	24/01/2015 14:30	15,5	36	0,5
388	24/01/2015 15:30	16	37	1,3
389	24/01/2015 16:30	16	38	1,7
390	24/01/2015 17:30	15,5	40,5	2,1
391	24/01/2015 18:30	16	41	2,8
392	24/01/2015 19:30	16	33,5	0
393	24/01/2015 20:30	16	27	-3
394	24/01/2015 21:30	16	25	-4
395	24/01/2015 22:30	16	23,5	-4,8
396	24/01/2015 23:30	16	23,5	-4,8
397	25/01/2015 00:30	16	25	-4
398	25/01/2015 01:30	16	23,5	-4,8
399	25/01/2015 02:30	16	25	-4

400	25/01/2015 03:30	16	25	-4
401	25/01/2015 04:30	16	25	-4
402	25/01/2015 05:30	16	25,5	-3,7
403	25/01/2015 06:30	16	26	-3,5
404	25/01/2015 07:30	16	26	-3,5
405	25/01/2015 08:30	16	25,5	-3,7
406	25/01/2015 09:30	16	23,5	-4,8
407	25/01/2015 10:30	16,5	22,5	-5
408	25/01/2015 11:30	16,5	22	-5,3
409	25/01/2015 12:30	16,5	21,5	-5,6
410	25/01/2015 13:30	16,5	20,5	-6,2
411	25/01/2015 14:30	16,5	19,5	-6,8
412	25/01/2015 15:30	17	20,5	-5,8
413	25/01/2015 16:30	17	19,5	-6,4
414	25/01/2015 17:30	16,5	20,5	-6,2
415	25/01/2015 18:30	16,5	18,5	-7,5
416	25/01/2015 19:30	16	19	-7,6
417	25/01/2015 20:30	16	19	-7,6
418	25/01/2015 21:30	16	19	-7,6
419	25/01/2015 22:30	16	18	-8,3
420	25/01/2015 23:30	15,5	18	-8,7
421	26/01/2015 00:30	15,5	18,5	-8,3
422	26/01/2015 01:30	15,5	18	-8,7
423	26/01/2015 02:30	15,5	18,5	-8,3
424	26/01/2015 03:30	15,5	18	-8,7
425	26/01/2015 04:30	15,5	18	-8,7
426	26/01/2015 05:30	15	20	-7,7
427	26/01/2015 06:30	15	22,5	-6,2
428	26/01/2015 07:30	14	24,5	-6
429	26/01/2015 08:30	14	27	-4,7
430	26/01/2015 09:30	13	27	-5,5
431	26/01/2015 10:30	13,5	25,5	-5,9
432	26/01/2015 11:30	13,5	24,5	-6,4
433	26/01/2015 12:30	14	23	-6,8
434	26/01/2015 13:30	14	22,5	-7,1
435	26/01/2015 14:30	14,5	22,5	-6,6
436	26/01/2015 15:30	14,5	22,5	-6,6
437	26/01/2015 16:30	14,5	23	-6,4
438	26/01/2015 17:30	14,5	24,5	-5,5
439	26/01/2015 18:30	14,5	26	-4,7
440	26/01/2015 19:30	14,5	28	-3,8
441	26/01/2015 20:30	14,5	28	-3,8
442	26/01/2015 21:30	14,5	28	-3,8
443	26/01/2015 22:30	14,5	29	-3,3
444	26/01/2015 23:30	14,5	29,5	-3,1
445	27/01/2015 00:30	14	31	-2,8
446	27/01/2015 01:30	14	31,5	-2,6
447	27/01/2015 02:30	14	31,5	-2,6
448	27/01/2015 03:30	14	32	-2,4
449	27/01/2015 04:30	14	31,5	-2,6

450	27/01/2015 05:30	13,5	32,5	-2,6
451	27/01/2015 06:30	13,5	32,5	-2,6
452	27/01/2015 07:30	13	32,5	-3,1
453	27/01/2015 08:30	13	32,5	-3,1
454	27/01/2015 09:30	13	33	-2,9
455	27/01/2015 10:30	13	32,5	-3,1
456	27/01/2015 11:30	13,5	32,5	-2,6
457	27/01/2015 12:30	13,5	30	-3,7
458	27/01/2015 13:30	14	28	-4,2
459	27/01/2015 14:30	14	27,5	-4,4
460	27/01/2015 15:30	14,5	28	-3,8
461	27/01/2015 16:30	15	22,5	-6,2
462	27/01/2015 17:30	15,5	21,5	-6,4
463	27/01/2015 18:30	15,5	20	-7,3
464	27/01/2015 19:30	15	20,5	-7,4
465	27/01/2015 20:30	15	21,5	-6,8
466	27/01/2015 21:30	14,5	24,5	-5,5
467	27/01/2015 22:30	14	25	-5,7
468	27/01/2015 23:30	13,5	25,5	-5,9
469	28/01/2015 00:30	13	27	-5,5
470	28/01/2015 01:30	12,5	27	-6
471	28/01/2015 02:30	12	29	-5,5
472	28/01/2015 03:30	11,5	30	-5,4
473	28/01/2015 04:30	11,5	31	-5
474	28/01/2015 05:30	11,5	32,5	-4,4
475	28/01/2015 06:30	12	25,5	-7,1
476	28/01/2015 07:30	13	23,5	-7,3
477	28/01/2015 08:30	14	22	-7,4
478	28/01/2015 09:30	13,5	23	-7,2
479	28/01/2015 10:30	14	24,5	-6
480	28/01/2015 11:30	14	22,5	-7,1
481	28/01/2015 12:30	14,5	21,5	-7,2
482	28/01/2015 13:30	14,5	22	-6,9
483	28/01/2015 14:30	14,5	23,5	-6,1
484	28/01/2015 15:30	14,5	25,5	-5
485	28/01/2015 16:30	14,5	27	-4,2
486	28/01/2015 17:30	14,5	28,5	-3,5
487	28/01/2015 18:30	14,5	31	-2,4
488	28/01/2015 19:30	14,5	30,5	-2,6
489	28/01/2015 20:30	14,5	29,5	-3,1
490	28/01/2015 21:30	14,5	30,5	-2,6
491	28/01/2015 22:30	14	31	-2,8
492	28/01/2015 23:30	14	31,5	-2,6
493	29/01/2015 00:30	13,5	32,5	-2,6
494	29/01/2015 01:30	13,5	32,5	-2,6
495	29/01/2015 02:30	13,5	32,5	-2,6
496	29/01/2015 03:30	13,5	33	-2,4
497	29/01/2015 04:30	13,5	33	-2,4
498	29/01/2015 05:30	13,5	33,5	-2,2
499	29/01/2015 06:30	13,5	33,5	-2,2

500	29/01/2015 07:30	13	33	-2,9
501	29/01/2015 08:30	13,5	32,5	-2,6
502	29/01/2015 09:30	13,5	32,5	-2,6
503	29/01/2015 10:30	13,5	32,5	-2,6
504	29/01/2015 11:30	13,5	32,5	-2,6
505	29/01/2015 12:30	14	31,5	-2,6
506	29/01/2015 13:30	14	30	-3,3
507	29/01/2015 14:30	14,5	29	-3,3
508	29/01/2015 15:30	14	30	-3,3
509	29/01/2015 16:30	14	31,5	-2,6
510	29/01/2015 17:30	14	33,5	-1,8
511	29/01/2015 18:30	13,5	34	-2
512	29/01/2015 19:30	13,5	33,5	-2,2
513	29/01/2015 20:30	13	34,5	-2,3
514	29/01/2015 21:30	13	35,5	-1,9
515	29/01/2015 22:30	13	39	-0,6
516	29/01/2015 23:30	13	40,5	-0,1
517	30/01/2015 00:30	13	41	0,1
518	30/01/2015 01:30	13	42	0,4
519	30/01/2015 02:30	13	42	0,4
520	30/01/2015 03:30	13	43	0,7
521	30/01/2015 04:30	13	43	0,7
522	30/01/2015 05:30	13	43	0,7
523	30/01/2015 06:30	13	43	0,7
524	30/01/2015 07:30	12,5	43,5	0,4
525	30/01/2015 08:30	12,5	43,5	0,4
526	30/01/2015 09:30	12,5	41	-0,4
527	30/01/2015 10:30	13,5	33,5	-2,2
528	30/01/2015 11:30	14	26	-5,2
529	30/01/2015 12:30	14,5	24,5	-5,5
530	30/01/2015 13:30	15	23,5	-5,7
531	30/01/2015 14:30	15	22,5	-6,2
532	30/01/2015 15:30	15	21,5	-6,8
533	30/01/2015 16:30	15	19	-8,4
534	30/01/2015 17:30	15	20	-7,7
535	30/01/2015 18:30	14,5	23,5	-6,1
536	30/01/2015 19:30	14	26	-5,2
537	30/01/2015 20:30	13,5	27,5	-4,9
538	30/01/2015 21:30	13	29,5	-4,4
539	30/01/2015 22:30	12,5	30,5	-4,4
540	30/01/2015 23:30	12,5	30,5	-4,4
541	31/01/2015 00:30	12	31	-4,6
542	31/01/2015 01:30	12	31	-4,6
543	31/01/2015 02:30	11,5	31,5	-4,8
544	31/01/2015 03:30	11,5	31	-5
545	31/01/2015 04:30	11	31	-5,5
546	31/01/2015 05:30	11	32	-5
547	31/01/2015 06:30	10,5	32,5	-5,3
548	31/01/2015 07:30	10,5	34	-4,7
549	31/01/2015 08:30	10,5	33	-5,1

550	31/01/2015 09:30	10,5	33	-5,1
551	31/01/2015 10:30	11	31	-5,5
552	31/01/2015 11:30	11,5	30	-5,4
553	31/01/2015 12:30	12	28,5	-5,7
554	31/01/2015 13:30	13	28	-5,1
555	31/01/2015 14:30	13,5	28,5	-4,4
556	31/01/2015 15:30	14	29	-3,7
557	31/01/2015 16:30	14,5	29	-3,3
558	31/01/2015 17:30	14,5	30,5	-2,6
559	31/01/2015 18:30	14,5	31,5	-2,2
560	31/01/2015 19:30	14	31,5	-2,6
561	31/01/2015 20:30	13,5	33	-2,4
562	31/01/2015 21:30	13,5	33,5	-2,2
563	31/01/2015 22:30	13,5	34	-2
564	31/01/2015 23:30	13,5	34	-2
565	01/02/2015 00:30	13,5	34,5	-1,8
566	01/02/2015 01:30	13	34,5	-2,3
567	01/02/2015 02:30	13	34,5	-2,3
568	01/02/2015 03:30	13	35	-2,1
569	01/02/2015 04:30	13	34,5	-2,3
570	01/02/2015 05:30	12,5	34,5	-2,7
571	01/02/2015 06:30	12,5	35	-2,5
572	01/02/2015 07:30	12	35	-3
573	01/02/2015 08:30	12	35,5	-2,8
574	01/02/2015 09:30	12	35,5	-2,8
575	01/02/2015 10:30	12,5	34,5	-2,7
576	01/02/2015 11:30	12,5	32,5	-3,5
577	01/02/2015 12:30	13	29	-4,6
578	01/02/2015 13:30	13,5	28,5	-4,4
579	01/02/2015 14:30	13,5	28	-4,6
580	01/02/2015 15:30	14	29	-3,7
581	01/02/2015 16:30	14	28	-4,2
582	01/02/2015 17:30	14	29	-3,7
583	01/02/2015 18:30	14	31,5	-2,6
584	01/02/2015 19:30	13,5	33,5	-2,2
585	01/02/2015 20:30	13,5	32,5	-2,6
586	01/02/2015 21:30	13	33,5	-2,7
587	01/02/2015 22:30	12,5	33,5	-3,1
588	01/02/2015 23:30	12,5	32,5	-3,5
589	02/02/2015 00:30	12	32	-4,2
590	02/02/2015 01:30	12	33,5	-3,6
591	02/02/2015 02:30	11,5	33,5	-4
592	02/02/2015 03:30	11,5	33,5	-4
593	02/02/2015 04:30	12	32	-4,2
594	02/02/2015 05:30	12	32	-4,2
595	02/02/2015 06:30	11,5	33,5	-4
596	02/02/2015 07:30	11,5	33,5	-4
597	02/02/2015 08:30	11	33,5	-4,4
598	02/02/2015 09:30	11,5	34	-3,8
599	02/02/2015 10:30	12	32	-4,2

600	02/02/2015 11:30	12,5	29	-5
601	02/02/2015 12:30	13	28	-5,1
602	02/02/2015 13:30	13,5	28	-4,6
603	02/02/2015 14:30	14	27	-4,7
604	02/02/2015 15:30	14,5	29	-3,3
605	02/02/2015 16:30	14,5	29,5	-3,1
606	02/02/2015 17:30	14,5	29	-3,3
607	02/02/2015 18:30	14,5	29	-3,3
608	02/02/2015 19:30	14	30	-3,3
609	02/02/2015 20:30	14	31,5	-2,6
610	02/02/2015 21:30	13,5	32,5	-2,6
611	02/02/2015 22:30	13	31,5	-3,5
612	02/02/2015 23:30	13	31	-3,7
613	03/02/2015 00:30	13	30,5	-3,9
614	03/02/2015 01:30	12,5	29,5	-4,8
615	03/02/2015 02:30	12,5	29	-5
616	03/02/2015 03:30	12	29,5	-5,2
617	03/02/2015 04:30	12	29	-5,5
618	03/02/2015 05:30	11,5	30	-5,4
619	03/02/2015 06:30	11,5	31	-5
620	03/02/2015 07:30	11,5	32	-4,6
621	03/02/2015 08:30	12	31	-4,6
622	03/02/2015 09:30	12	31	-4,6
623	03/02/2015 10:30	12,5	31	-4,1
624	03/02/2015 11:30	13	30	-4,1
625	03/02/2015 12:30	13	29	-4,6
626	03/02/2015 13:30	13,5	30	-3,7
627	03/02/2015 14:30	13,5	33	-2,4
628	03/02/2015 15:30	13,5	37	-0,9
629	03/02/2015 16:30	13,5	37,5	-0,7
630	03/02/2015 17:30	13,5	38	-0,5
631	03/02/2015 18:30	13,5	37	-0,9
632	03/02/2015 19:30	13	37,5	-1,1
633	03/02/2015 20:30	13	39	-0,6
634	03/02/2015 21:30	13	38,5	-0,8
635	03/02/2015 22:30	13	39	-0,6
636	03/02/2015 23:30	13	39	-0,6
637	04/02/2015 00:30	13	38	-1
638	04/02/2015 01:30	13	37,5	-1,1
639	04/02/2015 02:30	13	37,5	-1,1
640	04/02/2015 03:30	13,5	36,5	-1,1
641	04/02/2015 04:30	13,5	36,5	-1,1
642	04/02/2015 05:30	13,5	36,5	-1,1
643	04/02/2015 06:30	13,5	36	-1,3
644	04/02/2015 07:30	13,5	35,5	-1,4
645	04/02/2015 08:30	13,5	34,5	-1,8
646	04/02/2015 09:30	13,5	33,5	-2,2
647	04/02/2015 10:30	13,5	33,5	-2,2
648	04/02/2015 11:30	13	33	-2,9
649	04/02/2015 12:30	13,5	32,5	-2,6

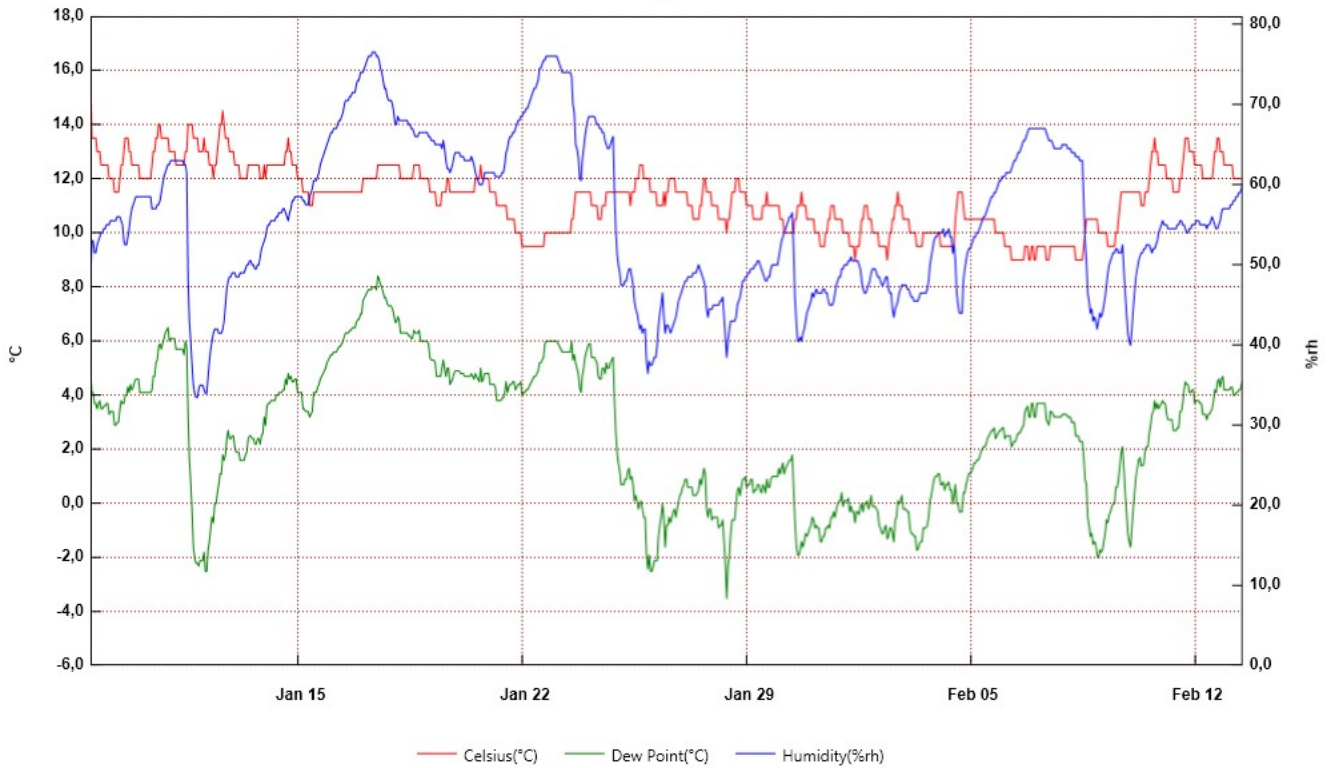
650	04/02/2015 13:30	13,5	30,5	-3,5
651	04/02/2015 14:30	13,5	30	-3,7
652	04/02/2015 15:30	14	30	-3,3
653	04/02/2015 16:30	14	32	-2,4
654	04/02/2015 17:30	14	34,5	-1,4
655	04/02/2015 18:30	14	34,5	-1,4
656	04/02/2015 19:30	14	35,5	-1
657	04/02/2015 20:30	14	35,5	-1
658	04/02/2015 21:30	14	36,5	-0,6
659	04/02/2015 22:30	14	36,5	-0,6
660	04/02/2015 23:30	13,5	38	-0,5
661	05/02/2015 00:30	13,5	38,5	-0,3
662	05/02/2015 01:30	13,5	39,5	0
663	05/02/2015 02:30	13,5	40	0,2
664	05/02/2015 03:30	13,5	41	0,5
665	05/02/2015 04:30	13	41,5	0,2
666	05/02/2015 05:30	13	42,5	0,6
667	05/02/2015 06:30	13	43	0,7
668	05/02/2015 07:30	13	43	0,7
669	05/02/2015 08:30	13	43,5	0,9
670	05/02/2015 09:30	13	44	1
671	05/02/2015 10:30	13	45	1,4
672	05/02/2015 11:30	13	47	2
673	05/02/2015 12:30	12,5	47	1,5
674	05/02/2015 13:30	12	47	1,1
675	05/02/2015 14:30	11,5	49	1,2
676	05/02/2015 15:30	11	49,5	0,9
677	05/02/2015 16:30	11	50	1
678	05/02/2015 17:30	11	49,5	0,9
679	05/02/2015 18:30	12	48	1,3
680	05/02/2015 19:30	12,5	48	1,8
681	05/02/2015 20:30	12,5	47,5	1,7
682	05/02/2015 21:30	12,5	47	1,5
683	05/02/2015 22:30	12,5	46,5	1,4
684	05/02/2015 23:30	12,5	47	1,5
685	06/02/2015 00:30	12	48	1,3
686	06/02/2015 01:30	11,5	48	0,9
687	06/02/2015 02:30	11,5	48,5	1
688	06/02/2015 03:30	11,5	49	1,2
689	06/02/2015 04:30	11,5	49,5	1,3
690	06/02/2015 05:30	11,5	49,5	1,3
691	06/02/2015 06:30	11,5	49,5	1,3
692	06/02/2015 07:30	11,5	49,5	1,3
693	06/02/2015 08:30	12	49	1,6
694	06/02/2015 09:30	12	49	1,6
695	06/02/2015 10:30	12	49,5	1,8
696	06/02/2015 11:30	11,5	51	1,7
697	06/02/2015 12:30	12	50,5	2,1
698	06/02/2015 13:30	12	52,5	2,6
699	06/02/2015 14:30	12	53	2,7

700	06/02/2015 15:30	12	53,5	2,9
701	06/02/2015 16:30	12	53,5	2,9
702	06/02/2015 17:30	12	54	3
703	06/02/2015 18:30	12	53	2,7
704	06/02/2015 19:30	12	52,5	2,6
705	06/02/2015 20:30	12	53	2,7
706	06/02/2015 21:30	12	53	2,7
707	06/02/2015 22:30	12	53	2,7
708	06/02/2015 23:30	12	52,5	2,6
709	07/02/2015 00:30	11,5	53	2,3
710	07/02/2015 01:30	11,5	52,5	2,1
711	07/02/2015 02:30	11,5	53	2,3
712	07/02/2015 03:30	11,5	53	2,3
713	07/02/2015 04:30	11,5	53,5	2,4
714	07/02/2015 05:30	11,5	52,5	2,1
715	07/02/2015 06:30	11	52,5	1,7
716	07/02/2015 07:30	11	52,5	1,7
717	07/02/2015 08:30	11	52,5	1,7
718	07/02/2015 09:30	11	51,5	1,4
719	07/02/2015 10:30	11	50,5	1,1
720	07/02/2015 11:30	11	50	1
721	07/02/2015 12:30	11,5	50	1,5
722	07/02/2015 13:30	12	48	1,3
723	07/02/2015 14:30	12,5	47,5	1,7
724	07/02/2015 15:30	13	47	2
725	07/02/2015 16:30	13	46,5	1,8
726	07/02/2015 17:30	13	47	2
727	07/02/2015 18:30	13	47	2
728	07/02/2015 19:30	13	47,5	2,1
729	07/02/2015 20:30	13	47,5	2,1
730	07/02/2015 21:30	13	47	2
731	07/02/2015 22:30	13	47	2
732	07/02/2015 23:30	13	46,5	1,8
733	08/02/2015 00:30	13	46	1,7
734	08/02/2015 01:30	13	46	1,7
735	08/02/2015 02:30	12,5	46	1,2
736	08/02/2015 03:30	12,5	46	1,2
737	08/02/2015 04:30	12,5	46	1,2
738	08/02/2015 05:30	12,5	46	1,2
739	08/02/2015 06:30	12	46	0,8
740	08/02/2015 07:30	12	46	0,8
741	08/02/2015 08:30	12	46	0,8
742	08/02/2015 09:30	12,5	46,5	1,4
743	08/02/2015 10:30	13	44,5	1,2
744	08/02/2015 11:30	14	35	-1,2
745	08/02/2015 12:30	15	30,5	-2,2
746	08/02/2015 13:30	15,5	28	-2,9
747	08/02/2015 14:30	15,5	27	-3,4
748	08/02/2015 15:30	15,5	25,5	-4,2
749	08/02/2015 16:30	15,5	23,5	-5,2

750	08/02/2015 17:30	15,5	22,5	-5,8
751	08/02/2015 18:30	15,5	22,5	-5,8
752	08/02/2015 19:30	15	21,5	-6,8
753	08/02/2015 20:30	15	21,5	-6,8
754	08/02/2015 21:30	15	20	-7,7
755	08/02/2015 22:30	15	22	-6,5
756	08/02/2015 23:30	14,5	23,5	-6,1
757	09/02/2015 00:30	14,5	23	-6,4
758	09/02/2015 01:30	14,5	23,5	-6,1
759	09/02/2015 02:30	14	26	-5,2
760	09/02/2015 03:30	14	29	-3,7
761	09/02/2015 04:30	13,5	31,5	-3,1
762	09/02/2015 05:30	13	32,5	-3,1
763	09/02/2015 06:30	13	32,5	-3,1
764	09/02/2015 07:30	12,5	34	-2,9
765	09/02/2015 08:30	12	34,5	-3,2
766	09/02/2015 09:30	12	34,5	-3,2
767	09/02/2015 10:30	12,5	33,5	-3,1
768	09/02/2015 11:30	13	32,5	-3,1
769	09/02/2015 12:30	13,5	32,5	-2,6
770	09/02/2015 13:30	14	32,5	-2,2
771	09/02/2015 14:30	14,5	33	-1,6
772	09/02/2015 15:30	15	34	-0,7
773	09/02/2015 16:30	15	35	-0,3
774	09/02/2015 17:30	16	32	-0,7
775	09/02/2015 18:30	16,5	29,5	-1,3
776	09/02/2015 19:30	16,5	28	-2
777	09/02/2015 20:30	16,5	27	-2,5
778	09/02/2015 21:30	16,5	26	-3
779	09/02/2015 22:30	16,5	26	-3
780	09/02/2015 23:30	16	30	-1,5
781	10/02/2015 00:30	15,5	32,5	-0,9
782	10/02/2015 01:30	15	34	-0,7
783	10/02/2015 02:30	14,5	35	-0,8
784	10/02/2015 03:30	14,5	35,5	-0,6
785	10/02/2015 04:30	14	36,5	-0,6
786	10/02/2015 05:30	14	36,5	-0,6
787	10/02/2015 06:30	14	37,5	-0,3
788	10/02/2015 07:30	14	36,5	-0,6
789	10/02/2015 08:30	13	39	-0,6
790	10/02/2015 09:30	13	40	-0,3
791	10/02/2015 10:30	13,5	38,5	-0,3
792	10/02/2015 11:30	14	37	-0,4
793	10/02/2015 12:30	15	35,5	-0,1
794	10/02/2015 13:30	15,5	34,5	-0,1
795	10/02/2015 14:30	16	33,5	0
796	10/02/2015 15:30	16	33,5	0
797	10/02/2015 16:30	16,5	33,5	0,4
798	10/02/2015 17:30	16,5	35,5	1,2
799	10/02/2015 18:30	16	38,5	1,9

800	10/02/2015 19:30	16	38	1,7
801	10/02/2015 20:30	16	39	2,1
802	10/02/2015 21:30	15,5	39	1,6
803	10/02/2015 22:30	15,5	38,5	1,4
804	10/02/2015 23:30	15	38,5	1
805	11/02/2015 00:30	15	38,5	1
806	11/02/2015 01:30	15	38,5	1
807	11/02/2015 02:30	15	38,5	1
808	11/02/2015 03:30	14,5	39	0,7
809	11/02/2015 04:30	14,5	39	0,7
810	11/02/2015 05:30	14,5	39	0,7
811	11/02/2015 06:30	14	40	0,6
812	11/02/2015 07:30	14	40	0,6
813	11/02/2015 08:30	14	40,5	0,8
814	11/02/2015 09:30	14	41	1
815	11/02/2015 10:30	14,5	41,5	1,6
816	11/02/2015 11:30	14,5	42	1,8
817	11/02/2015 12:30	15	39,5	1,4
818	11/02/2015 13:30	15,5	38	1,3
819	11/02/2015 14:30	16	36	1
820	11/02/2015 15:30	16,5	35,5	1,2
821	11/02/2015 16:30	16,5	35	1
822	11/02/2015 17:30	16,5	35	1
823	11/02/2015 18:30	16,5	36	1,4
824	11/02/2015 19:30	16	38	1,7
825	11/02/2015 20:30	16	38	1,7
826	11/02/2015 21:30	15,5	38,5	1,4
827	11/02/2015 22:30	15,5	39	1,6
828	11/02/2015 23:30	15	39,5	1,4
829	12/02/2015 00:30	15	40	1,5
830	12/02/2015 01:30	14,5	40,5	1,3
831	12/02/2015 02:30	14	41	1
832	12/02/2015 03:30	14	41	1
833	12/02/2015 04:30	13,5	41	0,5
834	12/02/2015 05:30	13,5	41	0,5
835	12/02/2015 06:30	13,5	42	0,9
836	12/02/2015 07:30	13	42	0,4
837	12/02/2015 08:30	13	44,5	1,2
838	12/02/2015 09:30	13,5	44	1,5
839	12/02/2015 10:30	13,5	43,5	1,3
840	12/02/2015 11:30	14,5	43	2,1
841	12/02/2015 12:30	15	41	1,9
842	12/02/2015 13:30	15,5	40,5	2,1
843	12/02/2015 14:30	15,5	40,5	2,1
844	12/02/2015 15:30	16	40	2,4
845	12/02/2015 16:30	16,5	40	2,9
846	12/02/2015 17:30	16,5	39,5	2,7
847	12/02/2015 18:30	16,5	40	2,9
848	12/02/2015 19:30	16	40	2,4
849	12/02/2015 20:30	16	40,5	2,6

4_P3



From: giovedì 8 gennaio 2015 12:30:00 - To: venerdì 13 febbraio 2015 11:30:00

4_P3	Time	Celsius(°C)	Humidity(%rh)	Dew Point(°C)	Serial Number
1	08/01/2015 12:30	16	47,5	4,9	10017152
2	08/01/2015 13:30	13,5	53	4,1	
3	08/01/2015 14:30	13,5	53	4,1	
4	08/01/2015 15:30	13,5	51,5	3,7	
5	08/01/2015 16:30	13,5	51,5	3,7	
6	08/01/2015 17:30	13	52,5	3,5	
7	08/01/2015 18:30	13	53	3,7	
8	08/01/2015 19:30	13	53,5	3,8	
9	08/01/2015 20:30	12,5	54	3,5	
10	08/01/2015 21:30	12,5	54	3,5	
11	08/01/2015 22:30	12,5	54,5	3,6	
12	08/01/2015 23:30	12,5	54,5	3,6	
13	09/01/2015 00:30	12,5	55	3,7	
14	09/01/2015 01:30	12,5	55	3,7	
15	09/01/2015 02:30	12	55	3,3	
16	09/01/2015 03:30	12	55,5	3,4	
17	09/01/2015 04:30	12	55,5	3,4	
18	09/01/2015 05:30	12	55,5	3,4	
19	09/01/2015 06:30	11,5	55,5	2,9	
20	09/01/2015 07:30	11,5	55,5	2,9	
21	09/01/2015 08:30	11,5	56	3	
22	09/01/2015 09:30	11,5	56	3	
23	09/01/2015 10:30	12	56	3,5	
24	09/01/2015 11:30	12,5	55,5	3,8	
25	09/01/2015 12:30	12,5	55	3,7	
26	09/01/2015 13:30	13	53	3,7	
27	09/01/2015 14:30	13,5	52,5	4	
28	09/01/2015 15:30	13,5	52,5	4	
29	09/01/2015 16:30	13,5	53,5	4,3	
30	09/01/2015 17:30	13	54,5	4,1	
31	09/01/2015 18:30	13	56	4,4	
32	09/01/2015 19:30	12,5	57	4,2	
33	09/01/2015 20:30	12,5	57,5	4,3	
34	09/01/2015 21:30	12,5	58	4,5	
35	09/01/2015 22:30	12,5	58,5	4,6	
36	09/01/2015 23:30	12,5	58,5	4,6	
37	10/01/2015 00:30	12,5	58,5	4,6	
38	10/01/2015 01:30	12	58,5	4,1	
39	10/01/2015 02:30	12	58,5	4,1	
40	10/01/2015 03:30	12	58,5	4,1	
41	10/01/2015 04:30	12	58,5	4,1	
42	10/01/2015 05:30	12	58,5	4,1	
43	10/01/2015 06:30	12	58,5	4,1	
44	10/01/2015 07:30	12	58,5	4,1	
45	10/01/2015 08:30	12	58,5	4,1	
46	10/01/2015 09:30	12	58,5	4,1	
47	10/01/2015 10:30	12,5	57	4,2	
48	10/01/2015 11:30	13	57	4,7	
49	10/01/2015 12:30	13	57	4,7	

50	10/01/2015 13:30	13,5	57	5,2
51	10/01/2015 14:30	13,5	57,5	5,3
52	10/01/2015 15:30	14	57,5	5,8
53	10/01/2015 16:30	14	58	5,9
54	10/01/2015 17:30	13,5	59	5,7
55	10/01/2015 18:30	13,5	60	5,9
56	10/01/2015 19:30	13,5	61	6,1
57	10/01/2015 20:30	13,5	61,5	6,3
58	10/01/2015 21:30	13,5	62	6,4
59	10/01/2015 22:30	13,5	62,5	6,5
60	10/01/2015 23:30	13	62,5	6
61	11/01/2015 00:30	13	63	6,1
62	11/01/2015 01:30	13	63	6,1
63	11/01/2015 02:30	13	63	6,1
64	11/01/2015 03:30	13	63	6,1
65	11/01/2015 04:30	12,5	63	5,7
66	11/01/2015 05:30	12,5	63	5,7
67	11/01/2015 06:30	12,5	63	5,7
68	11/01/2015 07:30	12,5	63	5,7
69	11/01/2015 08:30	12,5	63	5,7
70	11/01/2015 09:30	12,5	63	5,7
71	11/01/2015 10:30	12,5	62,5	5,5
72	11/01/2015 11:30	13	62,5	6
73	11/01/2015 12:30	13	61,5	5,8
74	11/01/2015 13:30	14	48,5	3,3
75	11/01/2015 14:30	14	43	1,6
76	11/01/2015 15:30	14	40,5	0,8
77	11/01/2015 16:30	14	37,5	-0,3
78	11/01/2015 17:30	13,5	35	-1,6
79	11/01/2015 18:30	13,5	34	-2
80	11/01/2015 19:30	13,5	33,5	-2,2
81	11/01/2015 20:30	13,5	33,5	-2,2
82	11/01/2015 21:30	13	34,5	-2,3
83	11/01/2015 22:30	13	35	-2,1
84	11/01/2015 23:30	13	35	-2,1
85	12/01/2015 00:30	13	35	-2,1
86	12/01/2015 01:30	13,5	34,5	-1,8
87	12/01/2015 02:30	13	34	-2,5
88	12/01/2015 03:30	13	34	-2,5
89	12/01/2015 04:30	13	36	-1,7
90	12/01/2015 05:30	12,5	38	-1,4
91	12/01/2015 06:30	12,5	39,5	-0,9
92	12/01/2015 07:30	12,5	40,5	-0,5
93	12/01/2015 08:30	12	41,5	-0,7
94	12/01/2015 09:30	12,5	42	0
95	12/01/2015 10:30	12,5	42	0
96	12/01/2015 11:30	13	42	0,4
97	12/01/2015 12:30	13,5	41,5	0,7
98	12/01/2015 13:30	14	41,5	1,1
99	12/01/2015 14:30	14	41,5	1,1

100	12/01/2015 15:30	14,5	42	1,8
101	12/01/2015 16:30	14	43	1,6
102	12/01/2015 17:30	13,5	45	1,8
103	12/01/2015 18:30	13,5	47	2,4
104	12/01/2015 19:30	13,5	48	2,7
105	12/01/2015 20:30	13	48,5	2,4
106	12/01/2015 21:30	13	48,5	2,4
107	12/01/2015 22:30	13	49	2,5
108	12/01/2015 23:30	13	49	2,5
109	13/01/2015 00:30	12,5	49	2,1
110	13/01/2015 01:30	12,5	48,5	1,9
111	13/01/2015 02:30	12,5	48,5	1,9
112	13/01/2015 03:30	12,5	48,5	1,9
113	13/01/2015 04:30	12	49	1,6
114	13/01/2015 05:30	12	49	1,6
115	13/01/2015 06:30	12	49	1,6
116	13/01/2015 07:30	12	49	1,6
117	13/01/2015 08:30	12	49,5	1,8
118	13/01/2015 09:30	12	50	1,9
119	13/01/2015 10:30	12,5	50	2,4
120	13/01/2015 11:30	12,5	50,5	2,5
121	13/01/2015 12:30	12,5	50,5	2,5
122	13/01/2015 13:30	12,5	50	2,4
123	13/01/2015 14:30	12,5	50	2,4
124	13/01/2015 15:30	12,5	49,5	2,2
125	13/01/2015 16:30	12,5	49,5	2,2
126	13/01/2015 17:30	12,5	50	2,4
127	13/01/2015 18:30	12,5	50	2,4
128	13/01/2015 19:30	12	51	2,2
129	13/01/2015 20:30	12	52	2,5
130	13/01/2015 21:30	12	52,5	2,6
131	13/01/2015 22:30	12,5	53	3,2
132	13/01/2015 23:30	12	53,5	2,9
133	14/01/2015 00:30	12,5	54,5	3,6
134	14/01/2015 01:30	12,5	55	3,7
135	14/01/2015 02:30	12,5	55	3,7
136	14/01/2015 03:30	12,5	55,5	3,8
137	14/01/2015 04:30	12,5	55,5	3,8
138	14/01/2015 05:30	12,5	55,5	3,8
139	14/01/2015 06:30	12,5	55,5	3,8
140	14/01/2015 07:30	12,5	56	4
141	14/01/2015 08:30	12,5	56	4
142	14/01/2015 09:30	12,5	56,5	4,1
143	14/01/2015 10:30	12,5	56,5	4,1
144	14/01/2015 11:30	12,5	56,5	4,1
145	14/01/2015 12:30	12,5	57	4,2
146	14/01/2015 13:30	12,5	57	4,2
147	14/01/2015 14:30	13	56,5	4,6
148	14/01/2015 15:30	13	56	4,4
149	14/01/2015 16:30	13,5	55,5	4,8

150	14/01/2015 17:30	13	56,5	4,6
151	14/01/2015 18:30	13	57	4,7
152	14/01/2015 19:30	12,5	58	4,5
153	14/01/2015 20:30	12,5	58	4,5
154	14/01/2015 21:30	12,5	58,5	4,6
155	14/01/2015 22:30	12,5	58,5	4,6
156	14/01/2015 23:30	12	58,5	4,1
157	15/01/2015 00:30	12	58,5	4,1
158	15/01/2015 01:30	12	58,5	4,1
159	15/01/2015 02:30	12	58,5	4,1
160	15/01/2015 03:30	11,5	58	3,5
161	15/01/2015 04:30	11,5	58	3,5
162	15/01/2015 05:30	11,5	57,5	3,4
163	15/01/2015 06:30	11,5	57,5	3,4
164	15/01/2015 07:30	11,5	57,5	3,4
165	15/01/2015 08:30	11	58,5	3,2
166	15/01/2015 09:30	11	59	3,3
167	15/01/2015 10:30	11	59,5	3,4
168	15/01/2015 11:30	11,5	60,5	4,1
169	15/01/2015 12:30	11,5	60,5	4,1
170	15/01/2015 13:30	11,5	60,5	4,1
171	15/01/2015 14:30	11,5	61	4,3
172	15/01/2015 15:30	11,5	61,5	4,4
173	15/01/2015 16:30	11,5	62,5	4,6
174	15/01/2015 17:30	11,5	63	4,7
175	15/01/2015 18:30	11,5	63,5	4,8
176	15/01/2015 19:30	11,5	64	4,9
177	15/01/2015 20:30	11,5	64,5	5
178	15/01/2015 21:30	11,5	65	5,2
179	15/01/2015 22:30	11,5	65,5	5,3
180	15/01/2015 23:30	11,5	66	5,4
181	16/01/2015 00:30	11,5	66,5	5,5
182	16/01/2015 01:30	11,5	66,5	5,5
183	16/01/2015 02:30	11,5	67	5,6
184	16/01/2015 03:30	11,5	67	5,6
185	16/01/2015 04:30	11,5	67	5,6
186	16/01/2015 05:30	11,5	67,5	5,7
187	16/01/2015 06:30	11,5	68	5,8
188	16/01/2015 07:30	11,5	68	5,8
189	16/01/2015 08:30	11,5	68,5	5,9
190	16/01/2015 09:30	11,5	69	6
191	16/01/2015 10:30	11,5	70	6,2
192	16/01/2015 11:30	11,5	70,5	6,3
193	16/01/2015 12:30	11,5	70,5	6,3
194	16/01/2015 13:30	11,5	70,5	6,3
195	16/01/2015 14:30	11,5	71	6,4
196	16/01/2015 15:30	11,5	71	6,4
197	16/01/2015 16:30	11,5	71,5	6,5
198	16/01/2015 17:30	11,5	71,5	6,5
199	16/01/2015 18:30	11,5	71,5	6,5

200	16/01/2015 19:30	11,5	72,5	6,7
201	16/01/2015 20:30	11,5	73	6,8
202	16/01/2015 21:30	11,5	73	6,8
203	16/01/2015 22:30	11,5	74	7
204	16/01/2015 23:30	11,5	74	7
205	17/01/2015 00:30	12	74	7,5
206	17/01/2015 01:30	12	74,5	7,6
207	17/01/2015 02:30	12	75	7,7
208	17/01/2015 03:30	12	75,5	7,8
209	17/01/2015 04:30	12	76	7,9
210	17/01/2015 05:30	12	76	7,9
211	17/01/2015 06:30	12	76	7,9
212	17/01/2015 07:30	12	76,5	8
213	17/01/2015 08:30	12	76,5	8
214	17/01/2015 09:30	12	76,5	8
215	17/01/2015 10:30	12	76	7,9
216	17/01/2015 11:30	12,5	76	8,4
217	17/01/2015 12:30	12,5	75,5	8,3
218	17/01/2015 13:30	12,5	74,5	8,1
219	17/01/2015 14:30	12,5	74	8
220	17/01/2015 15:30	12,5	73	7,8
221	17/01/2015 16:30	12,5	72	7,6
222	17/01/2015 17:30	12,5	72	7,6
223	17/01/2015 18:30	12,5	71	7,4
224	17/01/2015 19:30	12,5	70,5	7,3
225	17/01/2015 20:30	12,5	70,5	7,3
226	17/01/2015 21:30	12,5	70,5	7,3
227	17/01/2015 22:30	12,5	70	7,2
228	17/01/2015 23:30	12,5	69	7
229	18/01/2015 00:30	12,5	67,5	6,7
230	18/01/2015 01:30	12,5	67,5	6,7
231	18/01/2015 02:30	12,5	68,5	6,9
232	18/01/2015 03:30	12,5	68	6,8
233	18/01/2015 04:30	12	68	6,3
234	18/01/2015 05:30	12	68	6,3
235	18/01/2015 06:30	12	68	6,3
236	18/01/2015 07:30	12	68	6,3
237	18/01/2015 08:30	12	68	6,3
238	18/01/2015 09:30	12	68	6,3
239	18/01/2015 10:30	12	67,5	6,2
240	18/01/2015 11:30	12	67,5	6,2
241	18/01/2015 12:30	12	67	6,1
242	18/01/2015 13:30	12	67	6,1
243	18/01/2015 14:30	12,5	66,5	6,4
244	18/01/2015 15:30	12,5	66	6,3
245	18/01/2015 16:30	12,5	66	6,3
246	18/01/2015 17:30	12,5	66	6,3
247	18/01/2015 18:30	12,5	66,5	6,4
248	18/01/2015 19:30	12	66,5	6
249	18/01/2015 20:30	12	66,5	6

250	18/01/2015 21:30	12	66,5	6
251	18/01/2015 22:30	12	66,5	6
252	18/01/2015 23:30	12	66,5	6
253	19/01/2015 00:30	12	66,5	6
254	19/01/2015 01:30	12	66	5,9
255	19/01/2015 02:30	11,5	66	5,4
256	19/01/2015 03:30	11,5	65,5	5,3
257	19/01/2015 04:30	11,5	65,5	5,3
258	19/01/2015 05:30	11,5	65,5	5,3
259	19/01/2015 06:30	11,5	65	5,2
260	19/01/2015 07:30	11	65	4,7
261	19/01/2015 08:30	11	65	4,7
262	19/01/2015 09:30	11	65	4,7
263	19/01/2015 10:30	11	65	4,7
264	19/01/2015 11:30	11,5	64,5	5
265	19/01/2015 12:30	11,5	65,5	5,3
266	19/01/2015 13:30	11,5	64,5	5
267	19/01/2015 14:30	11,5	63	4,7
268	19/01/2015 15:30	12	62	5
269	19/01/2015 16:30	12	62	5
270	19/01/2015 17:30	11,5	61,5	4,4
271	19/01/2015 18:30	11,5	62	4,5
272	19/01/2015 19:30	11,5	62,5	4,6
273	19/01/2015 20:30	11,5	63,5	4,8
274	19/01/2015 21:30	11,5	64	4,9
275	19/01/2015 22:30	11,5	64	4,9
276	19/01/2015 23:30	11,5	64	4,9
277	20/01/2015 00:30	11,5	64	4,9
278	20/01/2015 01:30	11,5	63,5	4,8
279	20/01/2015 02:30	11,5	63,5	4,8
280	20/01/2015 03:30	11,5	63,5	4,8
281	20/01/2015 04:30	11,5	63	4,7
282	20/01/2015 05:30	11,5	63	4,7
283	20/01/2015 06:30	11,5	63	4,7
284	20/01/2015 07:30	11,5	63	4,7
285	20/01/2015 08:30	11,5	63	4,7
286	20/01/2015 09:30	11,5	63,5	4,8
287	20/01/2015 10:30	11,5	63	4,7
288	20/01/2015 11:30	11,5	62,5	4,6
289	20/01/2015 12:30	12	61,5	4,8
290	20/01/2015 13:30	12	61	4,7
291	20/01/2015 14:30	12	60,5	4,6
292	20/01/2015 15:30	12	60	4,5
293	20/01/2015 16:30	12,5	60	5
294	20/01/2015 17:30	12	60	4,5
295	20/01/2015 18:30	12	60,5	4,6
296	20/01/2015 19:30	12	61,5	4,8
297	20/01/2015 20:30	12	61,5	4,8
298	20/01/2015 21:30	12	61,5	4,8
299	20/01/2015 22:30	12	61,5	4,8

300	20/01/2015 23:30	11,5	61,5	4,4
301	21/01/2015 00:30	11,5	61,5	4,4
302	21/01/2015 01:30	11,5	61,5	4,4
303	21/01/2015 02:30	11,5	61,5	4,4
304	21/01/2015 03:30	11,5	61	4,3
305	21/01/2015 04:30	11	61	3,8
306	21/01/2015 05:30	11	61	3,8
307	21/01/2015 06:30	11	61	3,8
308	21/01/2015 07:30	11	61	3,8
309	21/01/2015 08:30	11	61,5	3,9
310	21/01/2015 09:30	11	61,5	3,9
311	21/01/2015 10:30	11	62,5	4,1
312	21/01/2015 11:30	11	64	4,5
313	21/01/2015 12:30	10,5	64,5	4,1
314	21/01/2015 13:30	10,5	65,5	4,3
315	21/01/2015 14:30	10,5	66	4,4
316	21/01/2015 15:30	10,5	66	4,4
317	21/01/2015 16:30	10,5	66,5	4,5
318	21/01/2015 17:30	10,5	66,5	4,5
319	21/01/2015 18:30	10	67	4,2
320	21/01/2015 19:30	10	67,5	4,3
321	21/01/2015 20:30	10	68	4,4
322	21/01/2015 21:30	10	68	4,4
323	21/01/2015 22:30	10	68,5	4,5
324	21/01/2015 23:30	9,5	68,5	4
325	22/01/2015 00:30	9,5	69	4,1
326	22/01/2015 01:30	9,5	69	4,1
327	22/01/2015 02:30	9,5	69,5	4,2
328	22/01/2015 03:30	9,5	69,5	4,2
329	22/01/2015 04:30	9,5	70	4,3
330	22/01/2015 05:30	9,5	70,5	4,4
331	22/01/2015 06:30	9,5	71	4,5
332	22/01/2015 07:30	9,5	71,5	4,6
333	22/01/2015 08:30	9,5	72	4,7
334	22/01/2015 09:30	9,5	72	4,7
335	22/01/2015 10:30	9,5	72,5	4,8
336	22/01/2015 11:30	9,5	73	4,9
337	22/01/2015 12:30	9,5	74,5	5,2
338	22/01/2015 13:30	9,5	74,5	5,2
339	22/01/2015 14:30	9,5	75	5,3
340	22/01/2015 15:30	9,5	75,5	5,4
341	22/01/2015 16:30	10	75,5	5,9
342	22/01/2015 17:30	10	76	6
343	22/01/2015 18:30	10	76	6
344	22/01/2015 19:30	10	76	6
345	22/01/2015 20:30	10	76	6
346	22/01/2015 21:30	10	76	6
347	22/01/2015 22:30	10	76	6
348	22/01/2015 23:30	10	76	6
349	23/01/2015 00:30	10	76	6

350	23/01/2015 01:30	10	76	6
351	23/01/2015 02:30	10	75,5	5,9
352	23/01/2015 03:30	10	75	5,8
353	23/01/2015 04:30	10	74,5	5,7
354	23/01/2015 05:30	10	74	5,6
355	23/01/2015 06:30	10	74	5,6
356	23/01/2015 07:30	10	74	5,6
357	23/01/2015 08:30	10	74	5,6
358	23/01/2015 09:30	10	74	5,6
359	23/01/2015 10:30	10	74	5,6
360	23/01/2015 11:30	10	74	5,6
361	23/01/2015 12:30	10,5	73,5	6
362	23/01/2015 13:30	10,5	70	5,3
363	23/01/2015 14:30	11	69	5,5
364	23/01/2015 15:30	11,5	65	5,2
365	23/01/2015 16:30	11,5	64,5	5
366	23/01/2015 17:30	11,5	63,5	4,8
367	23/01/2015 18:30	11,5	61	4,3
368	23/01/2015 19:30	11,5	60,5	4,1
369	23/01/2015 20:30	11,5	63	4,7
370	23/01/2015 21:30	11,5	64,5	5
371	23/01/2015 22:30	11,5	66	5,4
372	23/01/2015 23:30	11,5	67	5,6
373	24/01/2015 00:30	11,5	68	5,8
374	24/01/2015 01:30	11,5	68,5	5,9
375	24/01/2015 02:30	11,5	68,5	5,9
376	24/01/2015 03:30	11	68,5	5,4
377	24/01/2015 04:30	11	68,5	5,4
378	24/01/2015 05:30	11	68,5	5,4
379	24/01/2015 06:30	11	68	5,3
380	24/01/2015 07:30	11	67,5	5,2
381	24/01/2015 08:30	10,5	67,5	4,7
382	24/01/2015 09:30	10,5	67	4,6
383	24/01/2015 10:30	10,5	67	4,6
384	24/01/2015 11:30	11	66,5	5
385	24/01/2015 12:30	11	66,5	5
386	24/01/2015 13:30	11	65,5	4,8
387	24/01/2015 14:30	11,5	65	5,2
388	24/01/2015 15:30	11,5	64,5	5
389	24/01/2015 16:30	11,5	64,5	5
390	24/01/2015 17:30	11,5	65	5,2
391	24/01/2015 18:30	11,5	65,5	5,3
392	24/01/2015 19:30	11,5	66	5,4
393	24/01/2015 20:30	11,5	59,5	3,9
394	24/01/2015 21:30	11,5	54,5	2,7
395	24/01/2015 22:30	11,5	51,5	1,9
396	24/01/2015 23:30	11,5	50	1,5
397	25/01/2015 00:30	11,5	49	1,2
398	25/01/2015 01:30	11,5	47,5	0,7
399	25/01/2015 02:30	11,5	47,5	0,7

450	27/01/2015 05:30	11	48,5	0,6
451	27/01/2015 06:30	11	48,5	0,6
452	27/01/2015 07:30	10,5	49	0,3
453	27/01/2015 08:30	10,5	49	0,3
454	27/01/2015 09:30	10,5	49	0,3
455	27/01/2015 10:30	10,5	49,5	0,4
456	27/01/2015 11:30	10,5	50	0,5
457	27/01/2015 12:30	11	49,5	0,9
458	27/01/2015 13:30	11	49	0,7
459	27/01/2015 14:30	11,5	48,5	1
460	27/01/2015 15:30	12	48	1,3
461	27/01/2015 16:30	12	47	1,1
462	27/01/2015 17:30	11,5	44,5	-0,2
463	27/01/2015 18:30	11,5	43,5	-0,5
464	27/01/2015 19:30	11,5	44,5	-0,2
465	27/01/2015 20:30	11,5	44,5	-0,2
466	27/01/2015 21:30	11	44,5	-0,6
467	27/01/2015 22:30	11	45	-0,5
468	27/01/2015 23:30	11	45	-0,5
469	28/01/2015 00:30	11	45	-0,5
470	28/01/2015 01:30	11	45	-0,5
471	28/01/2015 02:30	10,5	45	-0,9
472	28/01/2015 03:30	10,5	45,5	-0,8
473	28/01/2015 04:30	10,5	45,5	-0,8
474	28/01/2015 05:30	10,5	46	-0,6
475	28/01/2015 06:30	10,5	43,5	-1,4
476	28/01/2015 07:30	10,5	41	-2,2
477	28/01/2015 08:30	10	38,5	-3,5
478	28/01/2015 09:30	10,5	40,5	-2,3
479	28/01/2015 10:30	10,5	42	-1,9
480	28/01/2015 11:30	11	43	-1,1
481	28/01/2015 12:30	11,5	43	-0,6
482	28/01/2015 13:30	11,5	43	-0,6
483	28/01/2015 14:30	11,5	43	-0,6
484	28/01/2015 15:30	12	43,5	0
485	28/01/2015 16:30	12	45	0,5
486	28/01/2015 17:30	12	45,5	0,6
487	28/01/2015 18:30	11,5	46	0,3
488	28/01/2015 19:30	11,5	47	0,6
489	28/01/2015 20:30	11,5	48	0,9
490	28/01/2015 21:30	11,5	48	0,9
491	28/01/2015 22:30	11,5	48,5	1
492	28/01/2015 23:30	11	48,5	0,6
493	29/01/2015 00:30	11	49	0,7
494	29/01/2015 01:30	11	49	0,7
495	29/01/2015 02:30	11	49,5	0,9
496	29/01/2015 03:30	11	49,5	0,9
497	29/01/2015 04:30	10,5	49,5	0,4
498	29/01/2015 05:30	10,5	50	0,5
499	29/01/2015 06:30	10,5	50	0,5

500	29/01/2015 07:30	10,5	50,5	0,7
501	29/01/2015 08:30	10,5	50,5	0,7
502	29/01/2015 09:30	10,5	50	0,5
503	29/01/2015 10:30	10,5	49,5	0,4
504	29/01/2015 11:30	11	49	0,7
505	29/01/2015 12:30	11	48,5	0,6
506	29/01/2015 13:30	11	48	0,4
507	29/01/2015 14:30	11,5	48	0,9
508	29/01/2015 15:30	11	48,5	0,6
509	29/01/2015 16:30	11	48,5	0,6
510	29/01/2015 17:30	11	49,5	0,9
511	29/01/2015 18:30	11	50	1
512	29/01/2015 19:30	11	50	1
513	29/01/2015 20:30	11	50	1
514	29/01/2015 21:30	11	50	1
515	29/01/2015 22:30	11	50	1
516	29/01/2015 23:30	11	51	1,3
517	30/01/2015 00:30	10,5	52	1,1
518	30/01/2015 01:30	10,5	53	1,3
519	30/01/2015 02:30	10,5	53,5	1,5
520	30/01/2015 03:30	10	54	1,1
521	30/01/2015 04:30	10	54,5	1,3
522	30/01/2015 05:30	10	55	1,4
523	30/01/2015 06:30	10	55,5	1,5
524	30/01/2015 07:30	10	56	1,6
525	30/01/2015 08:30	10	56	1,6
526	30/01/2015 09:30	10	56,5	1,8
527	30/01/2015 10:30	10	52	0,6
528	30/01/2015 11:30	10,5	46	-0,6
529	30/01/2015 12:30	10,5	43	-1,5
530	30/01/2015 13:30	11	40,5	-1,9
531	30/01/2015 14:30	11	40,5	-1,9
532	30/01/2015 15:30	11	41	-1,7
533	30/01/2015 16:30	11,5	40,5	-1,4
534	30/01/2015 17:30	11	41,5	-1,6
535	30/01/2015 18:30	11	42	-1,4
536	30/01/2015 19:30	11	43	-1,1
537	30/01/2015 20:30	10,5	44	-1,2
538	30/01/2015 21:30	10,5	44,5	-1,1
539	30/01/2015 22:30	10,5	45	-0,9
540	30/01/2015 23:30	10,5	45,5	-0,8
541	31/01/2015 00:30	10,5	46,5	-0,5
542	31/01/2015 01:30	10,5	46	-0,6
543	31/01/2015 02:30	10	46,5	-0,9
544	31/01/2015 03:30	10	47	-0,8
545	31/01/2015 04:30	10	46,5	-0,9
546	31/01/2015 05:30	10	46,5	-0,9
547	31/01/2015 06:30	9,5	46,5	-1,4
548	31/01/2015 07:30	9,5	46,5	-1,4
549	31/01/2015 08:30	9,5	47	-1,2

550	31/01/2015 09:30	9,5	47	-1,2
551	31/01/2015 10:30	10	46,5	-0,9
552	31/01/2015 11:30	10	46,5	-0,9
553	31/01/2015 12:30	10,5	45,5	-0,8
554	31/01/2015 13:30	10,5	45	-0,9
555	31/01/2015 14:30	11	45	-0,5
556	31/01/2015 15:30	11	45	-0,5
557	31/01/2015 16:30	11	45,5	-0,3
558	31/01/2015 17:30	10,5	46,5	-0,5
559	31/01/2015 18:30	10,5	47,5	-0,2
560	31/01/2015 19:30	10,5	48	0
561	31/01/2015 20:30	10,5	48,5	0,1
562	31/01/2015 21:30	10,5	48,5	0,1
563	31/01/2015 22:30	10,5	49,5	0,4
564	31/01/2015 23:30	10	49,5	-0,1
565	01/02/2015 00:30	10	50	0,1
566	01/02/2015 01:30	10	50	0,1
567	01/02/2015 02:30	10	50	0,1
568	01/02/2015 03:30	10	50,5	0,2
569	01/02/2015 04:30	9,5	50,5	-0,3
570	01/02/2015 05:30	9,5	51	-0,1
571	01/02/2015 06:30	9,5	50,5	-0,3
572	01/02/2015 07:30	9,5	50,5	-0,3
573	01/02/2015 08:30	9	50,5	-0,7
574	01/02/2015 09:30	9,5	50,5	-0,3
575	01/02/2015 10:30	9,5	50,5	-0,3
576	01/02/2015 11:30	9,5	50	-0,4
577	01/02/2015 12:30	10	49,5	-0,1
578	01/02/2015 13:30	10,5	48	0
579	01/02/2015 14:30	10,5	47	-0,3
580	01/02/2015 15:30	11	46,5	0
581	01/02/2015 16:30	11	46,5	0
582	01/02/2015 17:30	11	47	0,1
583	01/02/2015 18:30	10,5	47,5	-0,2
584	01/02/2015 19:30	10,5	48	0
585	01/02/2015 20:30	10,5	49	0,3
586	01/02/2015 21:30	10	49,5	-0,1
587	01/02/2015 22:30	10	49,5	-0,1
588	01/02/2015 23:30	10	49,5	-0,1
589	02/02/2015 00:30	10	49	-0,2
590	02/02/2015 01:30	10	48,5	-0,3
591	02/02/2015 02:30	9,5	48,5	-0,8
592	02/02/2015 03:30	9,5	48	-0,9
593	02/02/2015 04:30	9,5	47,5	-1,1
594	02/02/2015 05:30	9,5	47,5	-1,1
595	02/02/2015 06:30	9,5	48	-0,9
596	02/02/2015 07:30	9,5	48,5	-0,8
597	02/02/2015 08:30	9	48,5	-1,3
598	02/02/2015 09:30	9,5	47	-1,2
599	02/02/2015 10:30	10	46,5	-0,9

600	02/02/2015 11:30	10	46,5	-0,9
601	02/02/2015 12:30	10,5	44,5	-1,1
602	02/02/2015 13:30	10,5	43,5	-1,4
603	02/02/2015 14:30	11	44,5	-0,6
604	02/02/2015 15:30	11	45	-0,5
605	02/02/2015 16:30	11,5	45,5	0,1
606	02/02/2015 17:30	11	46,5	0
607	02/02/2015 18:30	11	47	0,1
608	02/02/2015 19:30	11	47,5	0,3
609	02/02/2015 20:30	10,5	47,5	-0,2
610	02/02/2015 21:30	10,5	47,5	-0,2
611	02/02/2015 22:30	10,5	47,5	-0,2
612	02/02/2015 23:30	10,5	47	-0,3
613	03/02/2015 00:30	10,5	47	-0,3
614	03/02/2015 01:30	10	46,5	-0,9
615	03/02/2015 02:30	10	46	-1,1
616	03/02/2015 03:30	10	46	-1,1
617	03/02/2015 04:30	10	45,5	-1,2
618	03/02/2015 05:30	10	45,5	-1,2
619	03/02/2015 06:30	9,5	45,5	-1,7
620	03/02/2015 07:30	9,5	45,5	-1,7
621	03/02/2015 08:30	9,5	46	-1,5
622	03/02/2015 09:30	9,5	46,5	-1,4
623	03/02/2015 10:30	9,5	46,5	-1,4
624	03/02/2015 11:30	10	46,5	-0,9
625	03/02/2015 12:30	10	46,5	-0,9
626	03/02/2015 13:30	10	46,5	-0,9
627	03/02/2015 14:30	10	47	-0,8
628	03/02/2015 15:30	10	48	-0,5
629	03/02/2015 16:30	10	50	0,1
630	03/02/2015 17:30	10	51	0,3
631	03/02/2015 18:30	10	52	0,6
632	03/02/2015 19:30	10	53	0,9
633	03/02/2015 20:30	10	53,5	1
634	03/02/2015 21:30	10	53,5	1
635	03/02/2015 22:30	10	54	1,1
636	03/02/2015 23:30	10	54	1,1
637	04/02/2015 00:30	9,5	54	0,7
638	04/02/2015 01:30	9,5	54	0,7
639	04/02/2015 02:30	9,5	54,5	0,8
640	04/02/2015 03:30	9,5	53,5	0,5
641	04/02/2015 04:30	9,5	54	0,7
642	04/02/2015 05:30	9,5	54	0,7
643	04/02/2015 06:30	9,5	54,5	0,8
644	04/02/2015 07:30	9,5	53,5	0,5
645	04/02/2015 08:30	9,5	53,5	0,5
646	04/02/2015 09:30	9,5	51,5	0
647	04/02/2015 10:30	9,5	52,5	0,3
648	04/02/2015 11:30	10,5	50,5	0,7
649	04/02/2015 12:30	11	46,5	0

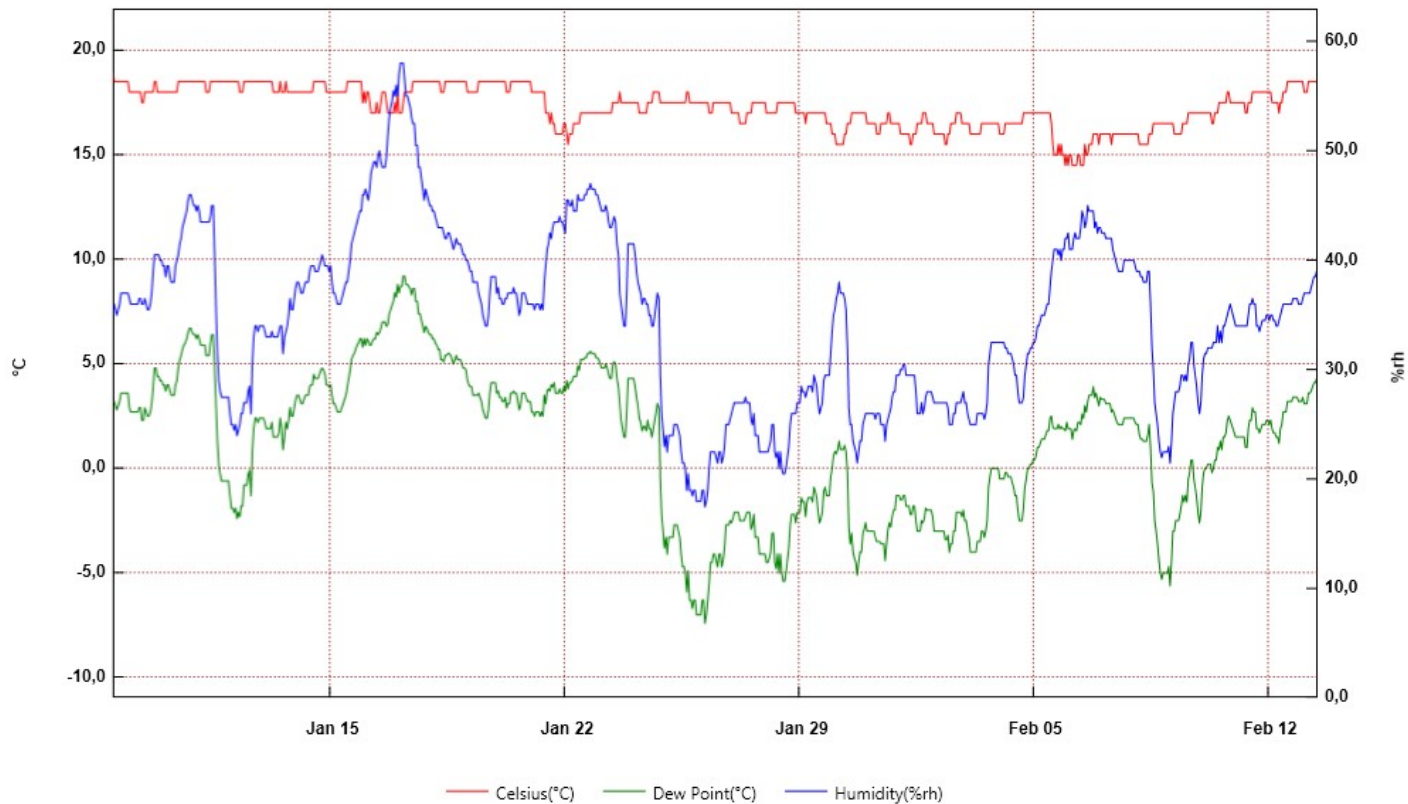
650	04/02/2015 13:30	11,5	45	0
651	04/02/2015 14:30	11,5	44	-0,3
652	04/02/2015 15:30	11,5	44	-0,3
653	04/02/2015 16:30	11,5	44	-0,3
654	04/02/2015 17:30	11	48	0,4
655	04/02/2015 18:30	10,5	49,5	0,4
656	04/02/2015 19:30	10,5	50,5	0,7
657	04/02/2015 20:30	10,5	51,5	0,9
658	04/02/2015 21:30	10,5	52	1,1
659	04/02/2015 22:30	10,5	52	1,1
660	04/02/2015 23:30	10,5	52,5	1,2
661	05/02/2015 00:30	10,5	53	1,3
662	05/02/2015 01:30	10,5	53,5	1,5
663	05/02/2015 02:30	10,5	53,5	1,5
664	05/02/2015 03:30	10,5	54	1,6
665	05/02/2015 04:30	10,5	54	1,6
666	05/02/2015 05:30	10,5	54,5	1,7
667	05/02/2015 06:30	10,5	55	1,9
668	05/02/2015 07:30	10,5	55,5	2
669	05/02/2015 08:30	10,5	56	2,1
670	05/02/2015 09:30	10,5	56	2,1
671	05/02/2015 10:30	10,5	56,5	2,2
672	05/02/2015 11:30	10,5	57	2,4
673	05/02/2015 12:30	10,5	57,5	2,5
674	05/02/2015 13:30	10,5	58	2,6
675	05/02/2015 14:30	10,5	58,5	2,7
676	05/02/2015 15:30	10,5	58,5	2,7
677	05/02/2015 16:30	10,5	59	2,8
678	05/02/2015 17:30	10	59	2,4
679	05/02/2015 18:30	10	59,5	2,5
680	05/02/2015 19:30	10	60	2,6
681	05/02/2015 20:30	10	60,5	2,7
682	05/02/2015 21:30	10	60,5	2,7
683	05/02/2015 22:30	10	61	2,8
684	05/02/2015 23:30	10	61	2,8
685	06/02/2015 00:30	9,5	61	2,4
686	06/02/2015 01:30	9,5	61,5	2,5
687	06/02/2015 02:30	9,5	61,5	2,5
688	06/02/2015 03:30	9,5	61,5	2,5
689	06/02/2015 04:30	9,5	61,5	2,5
690	06/02/2015 05:30	9	62	2,1
691	06/02/2015 06:30	9	62,5	2,2
692	06/02/2015 07:30	9	63	2,3
693	06/02/2015 08:30	9	63	2,3
694	06/02/2015 09:30	9	63,5	2,5
695	06/02/2015 10:30	9	64	2,6
696	06/02/2015 11:30	9	64	2,6
697	06/02/2015 12:30	9	64,5	2,7
698	06/02/2015 13:30	9	65	2,8
699	06/02/2015 14:30	9	65,5	2,9

700	06/02/2015 15:30	9,5	65,5	3,4
701	06/02/2015 16:30	9,5	66	3,5
702	06/02/2015 17:30	9,5	66,5	3,6
703	06/02/2015 18:30	9	67	3,2
704	06/02/2015 19:30	9	67	3,2
705	06/02/2015 20:30	9,5	67	3,7
706	06/02/2015 21:30	9,5	67	3,7
707	06/02/2015 22:30	9	67	3,2
708	06/02/2015 23:30	9	67	3,2
709	07/02/2015 00:30	9,5	67	3,7
710	07/02/2015 01:30	9,5	67	3,7
711	07/02/2015 02:30	9,5	67	3,7
712	07/02/2015 03:30	9,5	67	3,7
713	07/02/2015 04:30	9,5	67	3,7
714	07/02/2015 05:30	9,5	67	3,7
715	07/02/2015 06:30	9,5	67	3,7
716	07/02/2015 07:30	9	66,5	3,1
717	07/02/2015 08:30	9	66	3
718	07/02/2015 09:30	9	65,5	2,9
719	07/02/2015 10:30	9,5	65,5	3,4
720	07/02/2015 11:30	9,5	65,5	3,4
721	07/02/2015 12:30	9,5	65	3,3
722	07/02/2015 13:30	9,5	64,5	3,2
723	07/02/2015 14:30	9,5	64,5	3,2
724	07/02/2015 15:30	9,5	64,5	3,2
725	07/02/2015 16:30	9,5	64,5	3,2
726	07/02/2015 17:30	9,5	64,5	3,2
727	07/02/2015 18:30	9,5	64,5	3,2
728	07/02/2015 19:30	9,5	65	3,3
729	07/02/2015 20:30	9,5	65	3,3
730	07/02/2015 21:30	9,5	65	3,3
731	07/02/2015 22:30	9,5	65	3,3
732	07/02/2015 23:30	9,5	64,5	3,2
733	08/02/2015 00:30	9,5	64,5	3,2
734	08/02/2015 01:30	9,5	64,5	3,2
735	08/02/2015 02:30	9,5	64	3
736	08/02/2015 03:30	9,5	64	3
737	08/02/2015 04:30	9,5	64	3
738	08/02/2015 05:30	9	63,5	2,5
739	08/02/2015 06:30	9	63,5	2,5
740	08/02/2015 07:30	9	63,5	2,5
741	08/02/2015 08:30	9	63	2,3
742	08/02/2015 09:30	9	63	2,3
743	08/02/2015 10:30	9	63	2,3
744	08/02/2015 11:30	9,5	58	1,7
745	08/02/2015 12:30	10	53	0,9
746	08/02/2015 13:30	10,5	50,5	0,7
747	08/02/2015 14:30	10,5	46,5	-0,5
748	08/02/2015 15:30	10,5	45,5	-0,8
749	08/02/2015 16:30	10,5	44	-1,2

750	08/02/2015 17:30	10,5	44,5	-1,1
751	08/02/2015 18:30	10,5	43	-1,5
752	08/02/2015 19:30	10,5	43,5	-1,4
753	08/02/2015 20:30	10,5	43	-1,5
754	08/02/2015 21:30	10,5	42	-1,9
755	08/02/2015 22:30	10	43	-2
756	08/02/2015 23:30	10	44	-1,7
757	09/02/2015 00:30	10	43,5	-1,8
758	09/02/2015 01:30	10	44	-1,7
759	09/02/2015 02:30	10	45	-1,4
760	09/02/2015 03:30	10	46	-1,1
761	09/02/2015 04:30	10	47,5	-0,6
762	09/02/2015 05:30	9,5	49	-0,7
763	09/02/2015 06:30	9,5	50	-0,4
764	09/02/2015 07:30	9,5	50,5	-0,3
765	09/02/2015 08:30	9,5	51	-0,1
766	09/02/2015 09:30	9,5	51,5	0
767	09/02/2015 10:30	9,5	51,5	0
768	09/02/2015 11:30	10	52	0,6
769	09/02/2015 12:30	10	52	0,6
770	09/02/2015 13:30	10,5	51,5	0,9
771	09/02/2015 14:30	11	51,5	1,4
772	09/02/2015 15:30	11,5	51,5	1,9
773	09/02/2015 16:30	11,5	52,5	2,1
774	09/02/2015 17:30	11,5	49,5	1,3
775	09/02/2015 18:30	11,5	46,5	0,4
776	09/02/2015 19:30	11,5	44	-0,3
777	09/02/2015 20:30	11,5	41,5	-1,1
778	09/02/2015 21:30	11,5	40,5	-1,4
779	09/02/2015 22:30	11,5	40	-1,6
780	09/02/2015 23:30	11,5	42	-0,9
781	10/02/2015 00:30	11,5	44,5	-0,2
782	10/02/2015 01:30	11,5	46,5	0,4
783	10/02/2015 02:30	11,5	48,5	1
784	10/02/2015 03:30	11,5	49,5	1,3
785	10/02/2015 04:30	11,5	50,5	1,6
786	10/02/2015 05:30	11,5	51	1,7
787	10/02/2015 06:30	11	51,5	1,4
788	10/02/2015 07:30	11	51,5	1,4
789	10/02/2015 08:30	11	52	1,5
790	10/02/2015 09:30	11,5	52	2
791	10/02/2015 10:30	11,5	52,5	2,1
792	10/02/2015 11:30	11,5	52,5	2,1
793	10/02/2015 12:30	12	52,5	2,6
794	10/02/2015 13:30	12,5	52	2,9
795	10/02/2015 14:30	13	51,5	3,3
796	10/02/2015 15:30	13	52	3,4
797	10/02/2015 16:30	13,5	52	3,8
798	10/02/2015 17:30	13	52,5	3,5
799	10/02/2015 18:30	13	53	3,7

800	10/02/2015 19:30	12,5	54	3,5
801	10/02/2015 20:30	12,5	54,5	3,6
802	10/02/2015 21:30	12,5	55	3,7
803	10/02/2015 22:30	12,5	55,5	3,8
804	10/02/2015 23:30	12,5	55	3,7
805	11/02/2015 00:30	12,5	55	3,7
806	11/02/2015 01:30	12	55	3,3
807	11/02/2015 02:30	12	54,5	3,1
808	11/02/2015 03:30	12	54,5	3,1
809	11/02/2015 04:30	12	54,5	3,1
810	11/02/2015 05:30	12	54,5	3,1
811	11/02/2015 06:30	11,5	54,5	2,7
812	11/02/2015 07:30	11,5	54,5	2,7
813	11/02/2015 08:30	11,5	54,5	2,7
814	11/02/2015 09:30	11,5	55	2,8
815	11/02/2015 10:30	11,5	55	2,8
816	11/02/2015 11:30	12	55,5	3,4
817	11/02/2015 12:30	12	55,5	3,4
818	11/02/2015 13:30	12,5	55	3,7
819	11/02/2015 14:30	13	55	4,2
820	11/02/2015 15:30	13,5	54,5	4,5
821	11/02/2015 16:30	13,5	54	4,4
822	11/02/2015 17:30	13,5	54	4,4
823	11/02/2015 18:30	13	54,5	4,1
824	11/02/2015 19:30	13	54,5	4,1
825	11/02/2015 20:30	13	55	4,2
826	11/02/2015 21:30	13	55	4,2
827	11/02/2015 22:30	12,5	55	3,7
828	11/02/2015 23:30	12,5	55,5	3,8
829	12/02/2015 00:30	12,5	55,5	3,8
830	12/02/2015 01:30	12,5	55,5	3,8
831	12/02/2015 02:30	12,5	55	3,7
832	12/02/2015 03:30	12,5	55	3,7
833	12/02/2015 04:30	12	55	3,3
834	12/02/2015 05:30	12	55	3,3
835	12/02/2015 06:30	12	55	3,3
836	12/02/2015 07:30	12	54,5	3,1
837	12/02/2015 08:30	12	55	3,3
838	12/02/2015 09:30	12	55	3,3
839	12/02/2015 10:30	12	55,5	3,4
840	12/02/2015 11:30	12	56	3,5
841	12/02/2015 12:30	12,5	55,5	3,8
842	12/02/2015 13:30	13	55	4,2
843	12/02/2015 14:30	13	54,5	4,1
844	12/02/2015 15:30	13,5	54,5	4,5
845	12/02/2015 16:30	13,5	55	4,6
846	12/02/2015 17:30	13	55,5	4,3
847	12/02/2015 18:30	13	56,5	4,6
848	12/02/2015 19:30	13	57	4,7
849	12/02/2015 20:30	12,5	57	4,2

5_P1



From: giovedì 8 gennaio 2015 12:30:00 - To: venerdì 13 febbraio 2015 11:30:00

S_P1	Time	Celsius(°C)	Humidity(%rh)	Dew Point(°C)	Serial Number
1	08/01/2015 12:30	19	35	3,2	10012233
2	08/01/2015 13:30	18,5	36	3,2	
3	08/01/2015 14:30	18,5	35,5	3	
4	08/01/2015 15:30	18,5	35	2,8	
5	08/01/2015 16:30	18,5	35,5	3	
6	08/01/2015 17:30	18,5	36	3,2	
7	08/01/2015 18:30	18,5	37	3,6	
8	08/01/2015 19:30	18,5	37	3,6	
9	08/01/2015 20:30	18,5	37	3,6	
10	08/01/2015 21:30	18,5	37	3,6	
11	08/01/2015 22:30	18,5	37	3,6	
12	08/01/2015 23:30	18,5	37	3,6	
13	09/01/2015 00:30	18	36,5	2,9	
14	09/01/2015 01:30	18	36	2,7	
15	09/01/2015 02:30	18	36	2,7	
16	09/01/2015 03:30	18	36	2,7	
17	09/01/2015 04:30	18	36	2,7	
18	09/01/2015 05:30	18	36	2,7	
19	09/01/2015 06:30	18	36	2,7	
20	09/01/2015 07:30	18	36,5	2,9	
21	09/01/2015 08:30	18	36,5	2,9	
22	09/01/2015 09:30	17,5	36	2,3	
23	09/01/2015 10:30	17,5	36	2,3	
24	09/01/2015 11:30	18	36,5	2,9	
25	09/01/2015 12:30	18	36	2,7	
26	09/01/2015 13:30	18	35,5	2,5	
27	09/01/2015 14:30	18	35,5	2,5	
28	09/01/2015 15:30	18	36	2,7	
29	09/01/2015 16:30	18	37	3,1	
30	09/01/2015 17:30	18	39	3,9	
31	09/01/2015 18:30	18,5	40,5	4,8	
32	09/01/2015 19:30	18,5	40,5	4,8	
33	09/01/2015 20:30	18	40,5	4,4	
34	09/01/2015 21:30	18	40,5	4,4	
35	09/01/2015 22:30	18	40	4,2	
36	09/01/2015 23:30	18	40	4,2	
37	10/01/2015 00:30	18	39,5	4	
38	10/01/2015 01:30	18	39,5	4	
39	10/01/2015 02:30	18	38,5	3,7	
40	10/01/2015 03:30	18	39,5	4	
41	10/01/2015 04:30	18	39,5	4	
42	10/01/2015 05:30	18	38,5	3,7	
43	10/01/2015 06:30	18	38	3,5	
44	10/01/2015 07:30	18	38	3,5	
45	10/01/2015 08:30	18	38	3,5	
46	10/01/2015 09:30	18	39,5	4	
47	10/01/2015 10:30	18	40	4,2	
48	10/01/2015 11:30	18,5	40,5	4,8	
49	10/01/2015 12:30	18,5	41,5	5,2	

50	10/01/2015 13:30	18,5	42	5,4
51	10/01/2015 14:30	18,5	43	5,7
52	10/01/2015 15:30	18,5	43,5	5,9
53	10/01/2015 16:30	18,5	44	6
54	10/01/2015 17:30	18,5	44,5	6,2
55	10/01/2015 18:30	18,5	45,5	6,5
56	10/01/2015 19:30	18,5	46	6,7
57	10/01/2015 20:30	18,5	46	6,7
58	10/01/2015 21:30	18,5	45,5	6,5
59	10/01/2015 22:30	18,5	45	6,4
60	10/01/2015 23:30	18,5	45	6,4
61	11/01/2015 00:30	18,5	44,5	6,2
62	11/01/2015 01:30	18,5	45	6,4
63	11/01/2015 02:30	18,5	44,5	6,2
64	11/01/2015 03:30	18,5	43,5	5,9
65	11/01/2015 04:30	18,5	43,5	5,9
66	11/01/2015 05:30	18,5	43,5	5,9
67	11/01/2015 06:30	18,5	43,5	5,9
68	11/01/2015 07:30	18	43,5	5,4
69	11/01/2015 08:30	18	43,5	5,4
70	11/01/2015 09:30	18	43,5	5,4
71	11/01/2015 10:30	18,5	44	6
72	11/01/2015 11:30	18,5	45	6,4
73	11/01/2015 12:30	18,5	45	6,4
74	11/01/2015 13:30	18,5	40,5	4,8
75	11/01/2015 14:30	18,5	35,5	3
76	11/01/2015 15:30	18,5	31,5	1,3
77	11/01/2015 16:30	18,5	29	0,2
78	11/01/2015 17:30	18,5	28	-0,3
79	11/01/2015 18:30	18,5	27,5	-0,6
80	11/01/2015 19:30	18,5	27,5	-0,6
81	11/01/2015 20:30	18,5	27,5	-0,6
82	11/01/2015 21:30	18,5	27,5	-0,6
83	11/01/2015 22:30	18,5	27,5	-0,6
84	11/01/2015 23:30	18,5	27,5	-0,6
85	12/01/2015 00:30	18,5	26	-1,3
86	12/01/2015 01:30	18,5	25	-1,9
87	12/01/2015 02:30	18,5	25	-1,9
88	12/01/2015 03:30	18,5	24,5	-2,1
89	12/01/2015 04:30	18,5	25	-1,9
90	12/01/2015 05:30	18,5	24	-2,4
91	12/01/2015 06:30	18,5	24,5	-2,1
92	12/01/2015 07:30	18	25	-2,3
93	12/01/2015 08:30	18	26	-1,8
94	12/01/2015 09:30	18	26	-1,8
95	12/01/2015 10:30	18,5	27	-0,8
96	12/01/2015 11:30	18,5	27	-0,8
97	12/01/2015 12:30	18,5	27	-0,8
98	12/01/2015 13:30	18,5	28	-0,3
99	12/01/2015 14:30	18,5	28,5	-0,1

100	12/01/2015 15:30	18,5	26	-1,3
101	12/01/2015 16:30	18,5	30,5	0,8
102	12/01/2015 17:30	18,5	33	1,9
103	12/01/2015 18:30	18,5	34	2,4
104	12/01/2015 19:30	18,5	34	2,4
105	12/01/2015 20:30	18,5	33,5	2,2
106	12/01/2015 21:30	18,5	34	2,4
107	12/01/2015 22:30	18,5	34	2,4
108	12/01/2015 23:30	18,5	34	2,4
109	13/01/2015 00:30	18,5	34	2,4
110	13/01/2015 01:30	18,5	33,5	2,2
111	13/01/2015 02:30	18,5	33	1,9
112	13/01/2015 03:30	18,5	33	1,9
113	13/01/2015 04:30	18,5	33	1,9
114	13/01/2015 05:30	18,5	33	1,9
115	13/01/2015 06:30	18,5	33,5	2,2
116	13/01/2015 07:30	18	33	1,5
117	13/01/2015 08:30	18	33	1,5
118	13/01/2015 09:30	18	33	1,5
119	13/01/2015 10:30	18	33	1,5
120	13/01/2015 11:30	18	33,5	1,7
121	13/01/2015 12:30	18,5	34	2,4
122	13/01/2015 13:30	18	34	1,9
123	13/01/2015 14:30	18	31,5	0,9
124	13/01/2015 15:30	18	33	1,5
125	13/01/2015 16:30	18,5	33,5	2,2
126	13/01/2015 17:30	18	34	1,9
127	13/01/2015 18:30	18	35	2,3
128	13/01/2015 19:30	18	36,5	2,9
129	13/01/2015 20:30	18	35,5	2,5
130	13/01/2015 21:30	18	35,5	2,5
131	13/01/2015 22:30	18	36,5	2,9
132	13/01/2015 23:30	18	37,5	3,3
133	14/01/2015 00:30	18	38	3,5
134	14/01/2015 01:30	18	38	3,5
135	14/01/2015 02:30	18	37,5	3,3
136	14/01/2015 03:30	18	37	3,1
137	14/01/2015 04:30	18	37	3,1
138	14/01/2015 05:30	18	37,5	3,3
139	14/01/2015 06:30	18	38	3,5
140	14/01/2015 07:30	18	38	3,5
141	14/01/2015 08:30	18	38	3,5
142	14/01/2015 09:30	18	39	3,9
143	14/01/2015 10:30	18	39,5	4
144	14/01/2015 11:30	18	39,5	4
145	14/01/2015 12:30	18,5	39,5	4,5
146	14/01/2015 13:30	18,5	39	4,3
147	14/01/2015 14:30	18,5	39	4,3
148	14/01/2015 15:30	18,5	39	4,3
149	14/01/2015 16:30	18,5	39,5	4,5

150	14/01/2015 17:30	18,5	40	4,7
151	14/01/2015 18:30	18,5	40,5	4,8
152	14/01/2015 19:30	18,5	40	4,7
153	14/01/2015 20:30	18,5	39,5	4,5
154	14/01/2015 21:30	18	39,5	4
155	14/01/2015 22:30	18	39,5	4
156	14/01/2015 23:30	18	39	3,9
157	15/01/2015 00:30	18	39,5	4
158	15/01/2015 01:30	18	38	3,5
159	15/01/2015 02:30	18	37	3,1
160	15/01/2015 03:30	18	37	3,1
161	15/01/2015 04:30	18	36,5	2,9
162	15/01/2015 05:30	18	36	2,7
163	15/01/2015 06:30	18	36	2,7
164	15/01/2015 07:30	18	36	2,7
165	15/01/2015 08:30	18	36,5	2,9
166	15/01/2015 09:30	18	37	3,1
167	15/01/2015 10:30	18	37,5	3,3
168	15/01/2015 11:30	18	38	3,5
169	15/01/2015 12:30	18,5	38	3,9
170	15/01/2015 13:30	18,5	39	4,3
171	15/01/2015 14:30	18,5	40	4,7
172	15/01/2015 15:30	18,5	41,5	5,2
173	15/01/2015 16:30	18,5	42	5,4
174	15/01/2015 17:30	18,5	42,5	5,5
175	15/01/2015 18:30	18,5	43	5,7
176	15/01/2015 19:30	18,5	43,5	5,9
177	15/01/2015 20:30	18,5	44	6
178	15/01/2015 21:30	18,5	44,5	6,2
179	15/01/2015 22:30	18,5	44,5	6,2
180	15/01/2015 23:30	17,5	46	5,8
181	16/01/2015 00:30	18	46	6,2
182	16/01/2015 01:30	17,5	46,5	5,9
183	16/01/2015 02:30	18	46	6,2
184	16/01/2015 03:30	18	45,5	6,1
185	16/01/2015 04:30	17,5	46,5	5,9
186	16/01/2015 05:30	17	48	5,9
187	16/01/2015 06:30	17	48,5	6,1
188	16/01/2015 07:30	17	49	6,2
189	16/01/2015 08:30	17	49	6,2
190	16/01/2015 09:30	17,5	48,5	6,5
191	16/01/2015 10:30	17	49,5	6,4
192	16/01/2015 11:30	17	50	6,5
193	16/01/2015 12:30	17,5	49	6,7
194	16/01/2015 13:30	18	48,5	7
195	16/01/2015 14:30	18	48,5	7
196	16/01/2015 15:30	18	48,5	7
197	16/01/2015 16:30	17,5	49,5	6,8
198	16/01/2015 17:30	17	51,5	6,9
199	16/01/2015 18:30	17	53	7,4

200	16/01/2015 19:30	17	54	7,6
201	16/01/2015 20:30	17	54,5	7,8
202	16/01/2015 21:30	17	55,5	8
203	16/01/2015 22:30	17,5	55	8,4
204	16/01/2015 23:30	17	56	8,2
205	17/01/2015 00:30	18	55	8,8
206	17/01/2015 01:30	17	57	8,4
207	17/01/2015 02:30	17	58	8,7
208	17/01/2015 03:30	17	58	8,7
209	17/01/2015 04:30	17,5	58	9,2
210	17/01/2015 05:30	18	56,5	9,2
211	17/01/2015 06:30	18	55	8,8
212	17/01/2015 07:30	18	55	8,8
213	17/01/2015 08:30	18	54,5	8,7
214	17/01/2015 09:30	18	54	8,6
215	17/01/2015 10:30	18	53	8,3
216	17/01/2015 11:30	18,5	52,5	8,6
217	17/01/2015 12:30	18,5	52,5	8,6
218	17/01/2015 13:30	18,5	50,5	8
219	17/01/2015 14:30	18,5	50,5	8
220	17/01/2015 15:30	18,5	48,5	7,4
221	17/01/2015 16:30	18,5	48,5	7,4
222	17/01/2015 17:30	18,5	47,5	7,1
223	17/01/2015 18:30	18,5	46,5	6,8
224	17/01/2015 19:30	18,5	45,5	6,5
225	17/01/2015 20:30	18,5	46,5	6,8
226	17/01/2015 21:30	18,5	46	6,7
227	17/01/2015 22:30	18,5	45,5	6,5
228	17/01/2015 23:30	18,5	45	6,4
229	18/01/2015 00:30	18,5	45	6,4
230	18/01/2015 01:30	18,5	44,5	6,2
231	18/01/2015 02:30	18,5	44,5	6,2
232	18/01/2015 03:30	18,5	44	6
233	18/01/2015 04:30	18,5	43,5	5,9
234	18/01/2015 05:30	18,5	43	5,7
235	18/01/2015 06:30	18,5	43	5,7
236	18/01/2015 07:30	18	43	5,2
237	18/01/2015 08:30	18	43	5,2
238	18/01/2015 09:30	18	42,5	5,1
239	18/01/2015 10:30	18,5	42	5,4
240	18/01/2015 11:30	18,5	42	5,4
241	18/01/2015 12:30	18,5	42,5	5,5
242	18/01/2015 13:30	18,5	42,5	5,5
243	18/01/2015 14:30	18,5	42	5,4
244	18/01/2015 15:30	18,5	41,5	5,2
245	18/01/2015 16:30	18,5	41	5
246	18/01/2015 17:30	18,5	41,5	5,2
247	18/01/2015 18:30	18,5	42	5,4
248	18/01/2015 19:30	18,5	41,5	5,2
249	18/01/2015 20:30	18,5	41,5	5,2

250	18/01/2015 21:30	18,5	41,5	5,2
251	18/01/2015 22:30	18,5	41	5
252	18/01/2015 23:30	18,5	40,5	4,8
253	19/01/2015 00:30	18,5	40,5	4,8
254	19/01/2015 01:30	18,5	40	4,7
255	19/01/2015 02:30	18	40	4,2
256	19/01/2015 03:30	18	39,5	4
257	19/01/2015 04:30	18	39	3,9
258	19/01/2015 05:30	18	39	3,9
259	19/01/2015 06:30	18	38	3,5
260	19/01/2015 07:30	18	38	3,5
261	19/01/2015 08:30	18	38	3,5
262	19/01/2015 09:30	18	38	3,5
263	19/01/2015 10:30	18,5	37	3,6
264	19/01/2015 11:30	18,5	36,5	3,4
265	19/01/2015 12:30	18,5	36	3,2
266	19/01/2015 13:30	18,5	35	2,8
267	19/01/2015 14:30	18,5	34,5	2,6
268	19/01/2015 15:30	18,5	34	2,4
269	19/01/2015 16:30	18,5	34	2,4
270	19/01/2015 17:30	18,5	35	2,8
271	19/01/2015 18:30	18,5	37	3,6
272	19/01/2015 19:30	18,5	38,5	4,1
273	19/01/2015 20:30	18,5	38,5	4,1
274	19/01/2015 21:30	18,5	38,5	4,1
275	19/01/2015 22:30	18,5	38,5	4,1
276	19/01/2015 23:30	18,5	37	3,6
277	20/01/2015 00:30	18,5	37,5	3,7
278	20/01/2015 01:30	18,5	36,5	3,4
279	20/01/2015 02:30	18,5	36,5	3,4
280	20/01/2015 03:30	18,5	36	3,2
281	20/01/2015 04:30	18,5	36	3,2
282	20/01/2015 05:30	18,5	36,5	3,4
283	20/01/2015 06:30	18	36,5	2,9
284	20/01/2015 07:30	18	37	3,1
285	20/01/2015 08:30	18	37	3,1
286	20/01/2015 09:30	18,5	37	3,6
287	20/01/2015 10:30	18,5	37	3,6
288	20/01/2015 11:30	18,5	37,5	3,7
289	20/01/2015 12:30	18,5	37	3,6
290	20/01/2015 13:30	18,5	37	3,6
291	20/01/2015 14:30	18,5	36	3,2
292	20/01/2015 15:30	18,5	35	2,8
293	20/01/2015 16:30	18,5	35,5	3
294	20/01/2015 17:30	18,5	37	3,6
295	20/01/2015 18:30	18,5	37	3,6
296	20/01/2015 19:30	18,5	37	3,6
297	20/01/2015 20:30	18,5	36,5	3,4
298	20/01/2015 21:30	18,5	36	3,2
299	20/01/2015 22:30	18,5	36	3,2

300	20/01/2015 23:30	18,5	36	3,2
301	21/01/2015 00:30	18	36	2,7
302	21/01/2015 01:30	18	36	2,7
303	21/01/2015 02:30	18	35,5	2,5
304	21/01/2015 03:30	18	36	2,7
305	21/01/2015 04:30	18	36	2,7
306	21/01/2015 05:30	18	36	2,7
307	21/01/2015 06:30	18	35,5	2,5
308	21/01/2015 07:30	18	36	2,7
309	21/01/2015 08:30	18	35,5	2,5
310	21/01/2015 09:30	18	38	3,5
311	21/01/2015 10:30	17	39,5	3,1
312	21/01/2015 11:30	17	41	3,7
313	21/01/2015 12:30	17	41,5	3,8
314	21/01/2015 13:30	16,5	42,5	3,7
315	21/01/2015 14:30	17	42	4
316	21/01/2015 15:30	16,5	43	3,9
317	21/01/2015 16:30	16,5	43,5	4,1
318	21/01/2015 17:30	16	43,5	3,6
319	21/01/2015 18:30	16	43,5	3,6
320	21/01/2015 19:30	16	43,5	3,6
321	21/01/2015 20:30	16	44	3,8
322	21/01/2015 21:30	16	43,5	3,6
323	21/01/2015 22:30	16	43,5	3,6
324	21/01/2015 23:30	16,5	43	3,9
325	22/01/2015 00:30	16,5	42,5	3,7
326	22/01/2015 01:30	16	45,5	4,2
327	22/01/2015 02:30	15,5	45,5	3,8
328	22/01/2015 03:30	16	45	4,1
329	22/01/2015 04:30	16	45	4,1
330	22/01/2015 05:30	16	45,5	4,2
331	22/01/2015 06:30	16,5	44,5	4,4
332	22/01/2015 07:30	16,5	44,5	4,4
333	22/01/2015 08:30	16,5	44,5	4,4
334	22/01/2015 09:30	16,5	46	4,9
335	22/01/2015 10:30	16,5	45,5	4,7
336	22/01/2015 11:30	17	45,5	5,2
337	22/01/2015 12:30	17	45,5	5,2
338	22/01/2015 13:30	17	45,5	5,2
339	22/01/2015 14:30	17	46	5,3
340	22/01/2015 15:30	17	46	5,3
341	22/01/2015 16:30	17	46,5	5,5
342	22/01/2015 17:30	17	46,5	5,5
343	22/01/2015 18:30	17	47	5,6
344	22/01/2015 19:30	17	46,5	5,5
345	22/01/2015 20:30	17	46,5	5,5
346	22/01/2015 21:30	17	46,5	5,5
347	22/01/2015 22:30	17	46	5,3
348	22/01/2015 23:30	17	46	5,3
349	23/01/2015 00:30	17	45,5	5,2

350	23/01/2015 01:30	17	45	5
351	23/01/2015 02:30	17	44,5	4,8
352	23/01/2015 03:30	17	44,5	4,8
353	23/01/2015 04:30	17	44,5	4,8
354	23/01/2015 05:30	17	45	5
355	23/01/2015 06:30	17	44,5	4,8
356	23/01/2015 07:30	17	43,5	4,5
357	23/01/2015 08:30	17	43	4,3
358	23/01/2015 09:30	17	43	4,3
359	23/01/2015 10:30	17,5	43,5	5
360	23/01/2015 11:30	17,5	44	5,1
361	23/01/2015 12:30	17,5	43,5	5
362	23/01/2015 13:30	17,5	41,5	4,3
363	23/01/2015 14:30	17,5	40,5	3,9
364	23/01/2015 15:30	18	37	3,1
365	23/01/2015 16:30	17,5	36	2,3
366	23/01/2015 17:30	17,5	35	1,9
367	23/01/2015 18:30	17,5	34	1,5
368	23/01/2015 19:30	17,5	34	1,5
369	23/01/2015 20:30	17,5	37	2,7
370	23/01/2015 21:30	17,5	41,5	4,3
371	23/01/2015 22:30	17,5	41,5	4,3
372	23/01/2015 23:30	17,5	41,5	4,3
373	24/01/2015 00:30	17,5	41,5	4,3
374	24/01/2015 01:30	17,5	41,5	4,3
375	24/01/2015 02:30	17,5	40,5	3,9
376	24/01/2015 03:30	17,5	39	3,4
377	24/01/2015 04:30	17,5	38	3
378	24/01/2015 05:30	17	37,5	2,4
379	24/01/2015 06:30	17	37	2,2
380	24/01/2015 07:30	17	36	1,8
381	24/01/2015 08:30	17	36,5	2
382	24/01/2015 09:30	17	36,5	2
383	24/01/2015 10:30	17	36	1,8
384	24/01/2015 11:30	17,5	36	2,3
385	24/01/2015 12:30	17,5	35	1,9
386	24/01/2015 13:30	17,5	35	1,9
387	24/01/2015 14:30	17,5	34	1,5
388	24/01/2015 15:30	18	34	1,5
389	24/01/2015 16:30	18	35	2,3
390	24/01/2015 17:30	18	36	2,7
391	24/01/2015 18:30	18	37	3,1
392	24/01/2015 19:30	18	36,5	2,9
393	24/01/2015 20:30	17,5	29,5	-0,5
394	24/01/2015 21:30	17,5	26	-2,2
395	24/01/2015 22:30	17,5	24,5	-3
396	24/01/2015 23:30	17,5	23	-3,8
397	25/01/2015 00:30	17,5	24	-3,3
398	25/01/2015 01:30	17,5	22,5	-4,1
399	25/01/2015 02:30	17,5	24	-3,3

400	25/01/2015 03:30	17,5	24	-3,3
401	25/01/2015 04:30	17,5	24	-3,3
402	25/01/2015 05:30	17,5	24	-3,3
403	25/01/2015 06:30	17,5	25	-2,7
404	25/01/2015 07:30	17,5	25	-2,7
405	25/01/2015 08:30	17,5	25	-2,7
406	25/01/2015 09:30	17,5	24,5	-3
407	25/01/2015 10:30	17,5	24	-3,3
408	25/01/2015 11:30	17,5	22,5	-4,1
409	25/01/2015 12:30	17,5	21,5	-4,7
410	25/01/2015 13:30	17,5	21,5	-4,7
411	25/01/2015 14:30	17,5	21	-5
412	25/01/2015 15:30	18	19	-5,9
413	25/01/2015 16:30	18	20,5	-4,9
414	25/01/2015 17:30	17,5	19	-6,3
415	25/01/2015 18:30	17,5	19	-6,3
416	25/01/2015 19:30	17,5	18,5	-6,7
417	25/01/2015 20:30	17,5	19	-6,3
418	25/01/2015 21:30	17,5	19	-6,3
419	25/01/2015 22:30	17,5	18	-7
420	25/01/2015 23:30	17,5	18	-7
421	26/01/2015 00:30	17,5	18	-7
422	26/01/2015 01:30	17,5	18	-7
423	26/01/2015 02:30	17,5	19	-6,3
424	26/01/2015 03:30	17,5	19	-6,3
425	26/01/2015 04:30	17,5	17,5	-7,4
426	26/01/2015 05:30	17,5	18	-7
427	26/01/2015 06:30	17,5	19	-6,3
428	26/01/2015 07:30	17	21	-5,5
429	26/01/2015 08:30	17	22,5	-4,5
430	26/01/2015 09:30	17	22,5	-4,5
431	26/01/2015 10:30	17,5	22,5	-4,1
432	26/01/2015 11:30	17,5	22,5	-4,1
433	26/01/2015 12:30	17,5	22	-4,4
434	26/01/2015 13:30	17,5	21,5	-4,7
435	26/01/2015 14:30	17,5	22,5	-4,1
436	26/01/2015 15:30	17,5	22,5	-4,1
437	26/01/2015 16:30	17,5	21,5	-4,7
438	26/01/2015 17:30	17,5	22	-4,4
439	26/01/2015 18:30	17,5	23	-3,8
440	26/01/2015 19:30	17,5	25	-2,7
441	26/01/2015 20:30	17,5	25	-2,7
442	26/01/2015 21:30	17,5	25	-2,7
443	26/01/2015 22:30	17,5	25,5	-2,5
444	26/01/2015 23:30	17	26	-2,6
445	27/01/2015 00:30	17	26,5	-2,4
446	27/01/2015 01:30	17	27	-2,1
447	27/01/2015 02:30	17	27	-2,1
448	27/01/2015 03:30	17	27	-2,1
449	27/01/2015 04:30	17	27	-2,1

450	27/01/2015 05:30	16,5	27	-2,5
451	27/01/2015 06:30	16,5	27	-2,5
452	27/01/2015 07:30	16,5	27	-2,5
453	27/01/2015 08:30	16,5	27	-2,5
454	27/01/2015 09:30	16,5	27,5	-2,3
455	27/01/2015 10:30	17	27	-2,1
456	27/01/2015 11:30	17	27	-2,1
457	27/01/2015 12:30	17	27	-2,1
458	27/01/2015 13:30	17	25,5	-2,9
459	27/01/2015 14:30	17,5	25	-2,7
460	27/01/2015 15:30	17,5	26	-2,2
461	27/01/2015 16:30	17,5	24	-3,3
462	27/01/2015 17:30	17,5	24	-3,3
463	27/01/2015 18:30	17,5	24	-3,3
464	27/01/2015 19:30	17,5	22,5	-4,1
465	27/01/2015 20:30	17,5	22,5	-4,1
466	27/01/2015 21:30	17,5	22,5	-4,1
467	27/01/2015 22:30	17,5	22,5	-4,1
468	27/01/2015 23:30	17,5	22,5	-4,1
469	28/01/2015 00:30	17	22,5	-4,5
470	28/01/2015 01:30	17	22,5	-4,5
471	28/01/2015 02:30	17	23	-4,3
472	28/01/2015 03:30	17	23,5	-4
473	28/01/2015 04:30	17	25	-3,1
474	28/01/2015 05:30	17	25	-3,1
475	28/01/2015 06:30	17	22,5	-4,5
476	28/01/2015 07:30	17	22	-4,8
477	28/01/2015 08:30	17,5	22,5	-4,1
478	28/01/2015 09:30	17,5	21	-5
479	28/01/2015 10:30	17,5	22,5	-4,1
480	28/01/2015 11:30	17,5	21	-5
481	28/01/2015 12:30	17,5	20,5	-5,4
482	28/01/2015 13:30	17,5	20,5	-5,4
483	28/01/2015 14:30	17,5	21	-5
484	28/01/2015 15:30	17,5	22	-4,4
485	28/01/2015 16:30	17,5	23	-3,8
486	28/01/2015 17:30	17,5	25	-2,7
487	28/01/2015 18:30	17,5	26	-2,2
488	28/01/2015 19:30	17,5	26	-2,2
489	28/01/2015 20:30	17,5	26	-2,2
490	28/01/2015 21:30	17	26	-2,6
491	28/01/2015 22:30	17	27	-2,1
492	28/01/2015 23:30	17	27	-2,1
493	29/01/2015 00:30	17	27	-2,1
494	29/01/2015 01:30	17	28,5	-1,4
495	29/01/2015 02:30	17	28	-1,6
496	29/01/2015 03:30	17	28	-1,6
497	29/01/2015 04:30	16,5	27,5	-2,3
498	29/01/2015 05:30	17	28	-1,6
499	29/01/2015 06:30	17	28,5	-1,4

500	29/01/2015 07:30	17	28,5	-1,4
501	29/01/2015 08:30	17	28,5	-1,4
502	29/01/2015 09:30	17	28	-1,6
503	29/01/2015 10:30	17	29,5	-0,9
504	29/01/2015 11:30	17	29	-1,1
505	29/01/2015 12:30	17	28,5	-1,4
506	29/01/2015 13:30	17	27	-2,1
507	29/01/2015 14:30	17	26	-2,6
508	29/01/2015 15:30	17	26,5	-2,4
509	29/01/2015 16:30	17	27	-2,1
510	29/01/2015 17:30	17	29	-1,1
511	29/01/2015 18:30	17	29,5	-0,9
512	29/01/2015 19:30	16,5	29,5	-1,3
513	29/01/2015 20:30	16,5	29,5	-1,3
514	29/01/2015 21:30	16,5	29,5	-1,3
515	29/01/2015 22:30	16,5	31,5	-0,4
516	29/01/2015 23:30	16	33,5	0
517	30/01/2015 00:30	16	35	0,6
518	30/01/2015 01:30	16	35,5	0,8
519	30/01/2015 02:30	15,5	36,5	0,7
520	30/01/2015 03:30	15,5	37	0,9
521	30/01/2015 04:30	15,5	38	1,3
522	30/01/2015 05:30	15,5	37	0,9
523	30/01/2015 06:30	15,5	37	0,9
524	30/01/2015 07:30	15,5	37	0,9
525	30/01/2015 08:30	16	36,5	1,1
526	30/01/2015 09:30	16	35,5	0,8
527	30/01/2015 10:30	16,5	32	-0,2
528	30/01/2015 11:30	16,5	26,5	-2,8
529	30/01/2015 12:30	16,5	25	-3,6
530	30/01/2015 13:30	17	25	-3,1
531	30/01/2015 14:30	17	23,5	-4
532	30/01/2015 15:30	17	23	-4,3
533	30/01/2015 16:30	17	22,5	-4,5
534	30/01/2015 17:30	17	21,5	-5,1
535	30/01/2015 18:30	17	22,5	-4,5
536	30/01/2015 19:30	17	23,5	-4
537	30/01/2015 20:30	17	23,5	-4
538	30/01/2015 21:30	17	25	-3,1
539	30/01/2015 22:30	17	25,5	-2,9
540	30/01/2015 23:30	17	26	-2,6
541	31/01/2015 00:30	16,5	26	-3
542	31/01/2015 01:30	16,5	26	-3
543	31/01/2015 02:30	16,5	26	-3
544	31/01/2015 03:30	16,5	26	-3
545	31/01/2015 04:30	16,5	26	-3
546	31/01/2015 05:30	16,5	26	-3
547	31/01/2015 06:30	16,5	25,5	-3,3
548	31/01/2015 07:30	16	26	-3,5
549	31/01/2015 08:30	16	26	-3,5

550	31/01/2015 09:30	16	26	-3,5
551	31/01/2015 10:30	16,5	25	-3,6
552	31/01/2015 11:30	16,5	25	-3,6
553	31/01/2015 12:30	16,5	25	-3,6
554	31/01/2015 13:30	16,5	23,5	-4,4
555	31/01/2015 14:30	16,5	25	-3,6
556	31/01/2015 15:30	17	25,5	-2,9
557	31/01/2015 16:30	17	26	-2,6
558	31/01/2015 17:30	16,5	26,5	-2,8
559	31/01/2015 18:30	16,5	27,5	-2,3
560	31/01/2015 19:30	16,5	28	-2
561	31/01/2015 20:30	16,5	28	-2
562	31/01/2015 21:30	16,5	29,5	-1,3
563	31/01/2015 22:30	16,5	29,5	-1,3
564	31/01/2015 23:30	16,5	29,5	-1,3
565	01/02/2015 00:30	16	30	-1,5
566	01/02/2015 01:30	16	30	-1,5
567	01/02/2015 02:30	16	30,5	-1,3
568	01/02/2015 03:30	16	30,5	-1,3
569	01/02/2015 04:30	16	29,5	-1,8
570	01/02/2015 05:30	16	29,5	-1,8
571	01/02/2015 06:30	16	29,5	-1,8
572	01/02/2015 07:30	15,5	29,5	-2,2
573	01/02/2015 08:30	15,5	29,5	-2,2
574	01/02/2015 09:30	16	29,5	-1,8
575	01/02/2015 10:30	16	29,5	-1,8
576	01/02/2015 11:30	16	28	-2,5
577	01/02/2015 12:30	16,5	26	-3
578	01/02/2015 13:30	16,5	26	-3
579	01/02/2015 14:30	16,5	26	-3
580	01/02/2015 15:30	16,5	27	-2,5
581	01/02/2015 16:30	17	26	-2,6
582	01/02/2015 17:30	17	26,5	-2,4
583	01/02/2015 18:30	17	27,5	-1,9
584	01/02/2015 19:30	16,5	28	-2
585	01/02/2015 20:30	16,5	28	-2
586	01/02/2015 21:30	16,5	28	-2
587	01/02/2015 22:30	16,5	28	-2
588	01/02/2015 23:30	16,5	27,5	-2,3
589	02/02/2015 00:30	16	27	-3
590	02/02/2015 01:30	16	27	-3
591	02/02/2015 02:30	16	27	-3
592	02/02/2015 03:30	16	27	-3
593	02/02/2015 04:30	16	27	-3
594	02/02/2015 05:30	16	27	-3
595	02/02/2015 06:30	16	27	-3
596	02/02/2015 07:30	16	27	-3
597	02/02/2015 08:30	15,5	27	-3,4
598	02/02/2015 09:30	15,5	27	-3,4
599	02/02/2015 10:30	16	26,5	-3,2

600	02/02/2015 11:30	16	25	-4
601	02/02/2015 12:30	16,5	25	-3,6
602	02/02/2015 13:30	16,5	25	-3,6
603	02/02/2015 14:30	16,5	26	-3
604	02/02/2015 15:30	16,5	26	-3
605	02/02/2015 16:30	17	27	-2,1
606	02/02/2015 17:30	17	27	-2,1
607	02/02/2015 18:30	17	27	-2,1
608	02/02/2015 19:30	17	27	-2,1
609	02/02/2015 20:30	16,5	27,5	-2,3
610	02/02/2015 21:30	16,5	28	-2
611	02/02/2015 22:30	16,5	27	-2,5
612	02/02/2015 23:30	16,5	27	-2,5
613	03/02/2015 00:30	16,5	26	-3
614	03/02/2015 01:30	16,5	25,5	-3,3
615	03/02/2015 02:30	16	25	-4
616	03/02/2015 03:30	16	25	-4
617	03/02/2015 04:30	16	25	-4
618	03/02/2015 05:30	16	25	-4
619	03/02/2015 06:30	16	25	-4
620	03/02/2015 07:30	16	26	-3,5
621	03/02/2015 08:30	16	26	-3,5
622	03/02/2015 09:30	16	26	-3,5
623	03/02/2015 10:30	16,5	26	-3
624	03/02/2015 11:30	16,5	26	-3
625	03/02/2015 12:30	16,5	25,5	-3,3
626	03/02/2015 13:30	16,5	26	-3
627	03/02/2015 14:30	16,5	27	-2,5
628	03/02/2015 15:30	16,5	30,5	-0,9
629	03/02/2015 16:30	16,5	31,5	-0,4
630	03/02/2015 17:30	16,5	32,5	0
631	03/02/2015 18:30	16,5	32,5	0
632	03/02/2015 19:30	16,5	32,5	0
633	03/02/2015 20:30	16,5	32,5	0
634	03/02/2015 21:30	16,5	32,5	0
635	03/02/2015 22:30	16,5	32,5	0
636	03/02/2015 23:30	16	32,5	-0,5
637	04/02/2015 00:30	16	32,5	-0,5
638	04/02/2015 01:30	16	32,5	-0,5
639	04/02/2015 02:30	16	32,5	-0,5
640	04/02/2015 03:30	16,5	32	-0,2
641	04/02/2015 04:30	16,5	32	-0,2
642	04/02/2015 05:30	16,5	31,5	-0,4
643	04/02/2015 06:30	16,5	31,5	-0,4
644	04/02/2015 07:30	16,5	31,5	-0,4
645	04/02/2015 08:30	16,5	31	-0,7
646	04/02/2015 09:30	16,5	30,5	-0,9
647	04/02/2015 10:30	16,5	29,5	-1,3
648	04/02/2015 11:30	16,5	29,5	-1,3
649	04/02/2015 12:30	16,5	28	-2

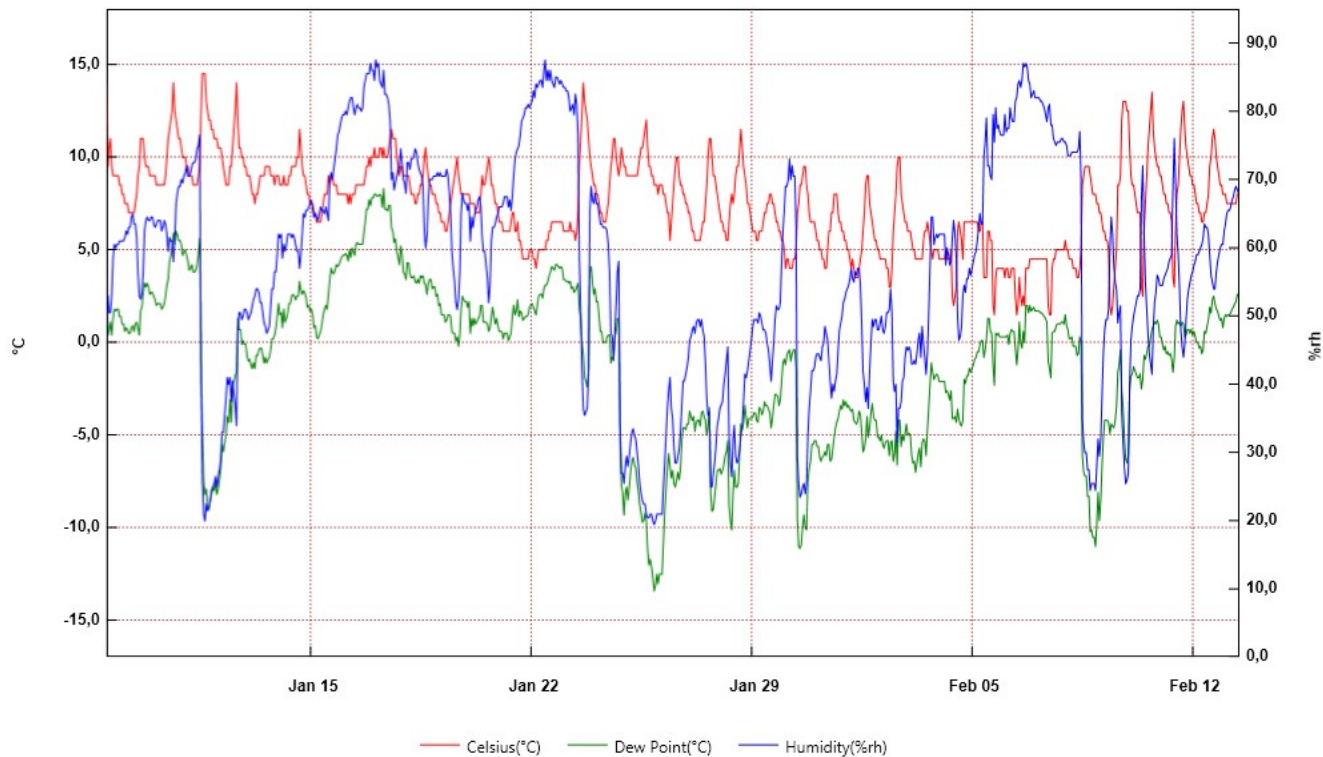
650	04/02/2015 13:30	16,5	27	-2,5
651	04/02/2015 14:30	16,5	27	-2,5
652	04/02/2015 15:30	16,5	27	-2,5
653	04/02/2015 16:30	17	27,5	-1,9
654	04/02/2015 17:30	17	29,5	-0,9
655	04/02/2015 18:30	17	30,5	-0,5
656	04/02/2015 19:30	17	31,5	0
657	04/02/2015 20:30	17	31,5	0
658	04/02/2015 21:30	17	32	0,2
659	04/02/2015 22:30	17	32	0,2
660	04/02/2015 23:30	17	32,5	0,4
661	05/02/2015 00:30	17	32,5	0,4
662	05/02/2015 01:30	17	33	0,6
663	05/02/2015 02:30	17	34	1
664	05/02/2015 03:30	17	34	1
665	05/02/2015 04:30	17	34,5	1,2
666	05/02/2015 05:30	17	35	1,4
667	05/02/2015 06:30	17	35	1,4
668	05/02/2015 07:30	17	35	1,4
669	05/02/2015 08:30	17	35,5	1,6
670	05/02/2015 09:30	17	36	1,8
671	05/02/2015 10:30	17	36	1,8
672	05/02/2015 11:30	17	37,5	2,4
673	05/02/2015 12:30	16,5	39	2,5
674	05/02/2015 13:30	15,5	40	2
675	05/02/2015 14:30	15	41	1,9
676	05/02/2015 15:30	15	41	1,9
677	05/02/2015 16:30	15	41	1,9
678	05/02/2015 17:30	15,5	40,5	2,1
679	05/02/2015 18:30	15	41	1,9
680	05/02/2015 19:30	15,5	40	2
681	05/02/2015 20:30	15	41	1,9
682	05/02/2015 21:30	15	41	1,9
683	05/02/2015 22:30	14,5	42	1,8
684	05/02/2015 23:30	15	42	2,2
685	06/02/2015 00:30	14,5	42,5	1,9
686	06/02/2015 01:30	15	41	1,9
687	06/02/2015 02:30	15	41	1,9
688	06/02/2015 03:30	14,5	41	1,4
689	06/02/2015 04:30	14,5	42	1,8
690	06/02/2015 05:30	14,5	42,5	1,9
691	06/02/2015 06:30	14,5	42	1,8
692	06/02/2015 07:30	15	42	2,2
693	06/02/2015 08:30	15	42	2,2
694	06/02/2015 09:30	14,5	43	2,1
695	06/02/2015 10:30	14,5	44,5	2,6
696	06/02/2015 11:30	14,5	44	2,4
697	06/02/2015 12:30	15,5	43	3
698	06/02/2015 13:30	15	43,5	2,7
699	06/02/2015 14:30	15	45	3,2

700	06/02/2015 15:30	15,5	44,5	3,5
701	06/02/2015 16:30	15,5	44,5	3,5
702	06/02/2015 17:30	15,5	44,5	3,5
703	06/02/2015 18:30	16	44,5	3,9
704	06/02/2015 19:30	16	43	3,4
705	06/02/2015 20:30	16	43,5	3,6
706	06/02/2015 21:30	16	42,5	3,3
707	06/02/2015 22:30	15,5	43	3
708	06/02/2015 23:30	16	43	3,4
709	07/02/2015 00:30	16	42,5	3,3
710	07/02/2015 01:30	16	42,5	3,3
711	07/02/2015 02:30	16	42,5	3,3
712	07/02/2015 03:30	16	42	3,1
713	07/02/2015 04:30	16	42	3,1
714	07/02/2015 05:30	16	42	3,1
715	07/02/2015 06:30	16	42	3,1
716	07/02/2015 07:30	15,5	42	2,7
717	07/02/2015 08:30	16	41	2,8
718	07/02/2015 09:30	16	40,5	2,6
719	07/02/2015 10:30	16	40	2,4
720	07/02/2015 11:30	16	39,5	2,2
721	07/02/2015 12:30	16	39	2,1
722	07/02/2015 13:30	16	39	2,1
723	07/02/2015 14:30	16	39	2,1
724	07/02/2015 15:30	16	39	2,1
725	07/02/2015 16:30	16	40	2,4
726	07/02/2015 17:30	16	40	2,4
727	07/02/2015 18:30	16	40	2,4
728	07/02/2015 19:30	16	40	2,4
729	07/02/2015 20:30	16	40	2,4
730	07/02/2015 21:30	16	40	2,4
731	07/02/2015 22:30	16	40	2,4
732	07/02/2015 23:30	16	40	2,4
733	08/02/2015 00:30	16	39,5	2,2
734	08/02/2015 01:30	16	39	2,1
735	08/02/2015 02:30	16	39	2,1
736	08/02/2015 03:30	15,5	39	1,6
737	08/02/2015 04:30	15,5	38,5	1,4
738	08/02/2015 05:30	15,5	38,5	1,4
739	08/02/2015 06:30	15,5	38	1,3
740	08/02/2015 07:30	15,5	38	1,3
741	08/02/2015 08:30	15,5	38	1,3
742	08/02/2015 09:30	15,5	39	1,6
743	08/02/2015 10:30	16	39	2,1
744	08/02/2015 11:30	16	36	1
745	08/02/2015 12:30	16	32	-0,7
746	08/02/2015 13:30	16,5	30	-1,1
747	08/02/2015 14:30	16,5	27	-2,5
748	08/02/2015 15:30	16,5	26	-3
749	08/02/2015 16:30	16,5	25	-3,6

750	08/02/2015 17:30	16,5	23,5	-4,4
751	08/02/2015 18:30	16,5	22,5	-5
752	08/02/2015 19:30	16,5	22	-5,3
753	08/02/2015 20:30	16,5	22,5	-5
754	08/02/2015 21:30	16,5	22,5	-5
755	08/02/2015 22:30	16,5	22,5	-5
756	08/02/2015 23:30	16,5	22,5	-5
757	09/02/2015 00:30	16,5	23	-4,7
758	09/02/2015 01:30	16,5	21,5	-5,6
759	09/02/2015 02:30	16,5	23,5	-4,4
760	09/02/2015 03:30	16,5	26	-3
761	09/02/2015 04:30	16	27	-3
762	09/02/2015 05:30	16	28	-2,5
763	09/02/2015 06:30	16	28	-2,5
764	09/02/2015 07:30	16	28	-2,5
765	09/02/2015 08:30	16	28,5	-2,2
766	09/02/2015 09:30	16	29,5	-1,8
767	09/02/2015 10:30	16,5	29,5	-1,3
768	09/02/2015 11:30	16,5	29	-1,6
769	09/02/2015 12:30	16,5	29,5	-1,3
770	09/02/2015 13:30	16,5	29	-1,6
771	09/02/2015 14:30	17	30,5	-0,5
772	09/02/2015 15:30	17	31	-0,2
773	09/02/2015 16:30	17	32,5	0,4
774	09/02/2015 17:30	17	32,5	0,4
775	09/02/2015 18:30	17	30,5	-0,5
776	09/02/2015 19:30	17	29,5	-0,9
777	09/02/2015 20:30	17	28,5	-1,4
778	09/02/2015 21:30	17	27	-2,1
779	09/02/2015 22:30	17	26	-2,6
780	09/02/2015 23:30	17	27	-2,1
781	10/02/2015 00:30	17	29,5	-0,9
782	10/02/2015 01:30	17	31	-0,2
783	10/02/2015 02:30	17	31,5	0
784	10/02/2015 03:30	17	31,5	0
785	10/02/2015 04:30	17	32	0,2
786	10/02/2015 05:30	17	32	0,2
787	10/02/2015 06:30	17	32	0,2
788	10/02/2015 07:30	16,5	32	-0,2
789	10/02/2015 08:30	16,5	32,5	0
790	10/02/2015 09:30	17	32,5	0,4
791	10/02/2015 10:30	17	32,5	0,4
792	10/02/2015 11:30	17	34	1
793	10/02/2015 12:30	17,5	32,5	0,9
794	10/02/2015 13:30	17,5	33,5	1,3
795	10/02/2015 14:30	17,5	32,5	0,9
796	10/02/2015 15:30	17,5	34	1,5
797	10/02/2015 16:30	17,5	34	1,5
798	10/02/2015 17:30	17,5	34,5	1,7
799	10/02/2015 18:30	18	35	2,3

800	10/02/2015 19:30	18	35,5	2,5
801	10/02/2015 20:30	17,5	36	2,3
802	10/02/2015 21:30	17,5	35,5	2,1
803	10/02/2015 22:30	17,5	35	1,9
804	10/02/2015 23:30	17,5	34,5	1,7
805	11/02/2015 00:30	17,5	34	1,5
806	11/02/2015 01:30	17,5	34	1,5
807	11/02/2015 02:30	17,5	34	1,5
808	11/02/2015 03:30	17,5	34	1,5
809	11/02/2015 04:30	17,5	34	1,5
810	11/02/2015 05:30	17,5	34	1,5
811	11/02/2015 06:30	17,5	34	1,5
812	11/02/2015 07:30	17	34	1
813	11/02/2015 08:30	17	34	1
814	11/02/2015 09:30	17,5	35	1,9
815	11/02/2015 10:30	17,5	36	2,3
816	11/02/2015 11:30	17,5	36	2,3
817	11/02/2015 12:30	18	36,5	2,9
818	11/02/2015 13:30	18	36	2,7
819	11/02/2015 14:30	18	36	2,7
820	11/02/2015 15:30	18	34	1,9
821	11/02/2015 16:30	18	34	1,9
822	11/02/2015 17:30	18	33,5	1,7
823	11/02/2015 18:30	18	34	1,9
824	11/02/2015 19:30	18	34,5	2,1
825	11/02/2015 20:30	18	34,5	2,1
826	11/02/2015 21:30	18	34,5	2,1
827	11/02/2015 22:30	18	35	2,3
828	11/02/2015 23:30	18	35	2,3
829	12/02/2015 00:30	18	34,5	2,1
830	12/02/2015 01:30	18	35	2,3
831	12/02/2015 02:30	17,5	35	1,9
832	12/02/2015 03:30	17,5	34,5	1,7
833	12/02/2015 04:30	17,5	34,5	1,7
834	12/02/2015 05:30	17,5	34	1,5
835	12/02/2015 06:30	17,5	34	1,5
836	12/02/2015 07:30	17	34,5	1,2
837	12/02/2015 08:30	17,5	35	1,9
838	12/02/2015 09:30	17,5	35,5	2,1
839	12/02/2015 10:30	18	36	2,7
840	12/02/2015 11:30	18	36	2,7
841	12/02/2015 12:30	18	36	2,7
842	12/02/2015 13:30	18,5	36	3,2
843	12/02/2015 14:30	18,5	36	3,2
844	12/02/2015 15:30	18,5	36	3,2
845	12/02/2015 16:30	18,5	36	3,2
846	12/02/2015 17:30	18,5	36,5	3,4
847	12/02/2015 18:30	18,5	36,5	3,4
848	12/02/2015 19:30	18,5	36,5	3,4
849	12/02/2015 20:30	18,5	36,5	3,4

6_P2e



From: giovedì 8 gennaio 2015 12:30:00 - To: venerdì 13 febbraio 2015 11:30:00

6_P2e	Time	Celsius(°C)	Humidity(%rh)	Dew Point(°C)	Serial Number
1	08/01/2015 12:30	14	46	2,6	10015118
2	08/01/2015 13:30	9,5	53	0,4	
3	08/01/2015 14:30	10,5	50,5	0,7	
4	08/01/2015 15:30	11	50,5	1,1	
5	08/01/2015 16:30	9,5	53	0,4	
6	08/01/2015 17:30	9	58,5	1,3	
7	08/01/2015 18:30	9	60,5	1,8	
8	08/01/2015 19:30	9	60	1,7	
9	08/01/2015 20:30	9	60,5	1,8	
10	08/01/2015 21:30	9	60,5	1,8	
11	08/01/2015 22:30	8,5	61	1,4	
12	08/01/2015 23:30	8,5	61	1,4	
13	09/01/2015 00:30	8	61	1	
14	09/01/2015 01:30	8	61	1	
15	09/01/2015 02:30	7,5	61,5	0,6	
16	09/01/2015 03:30	7,5	62,5	0,8	
17	09/01/2015 04:30	7,5	62	0,7	
18	09/01/2015 05:30	7	63	0,5	
19	09/01/2015 06:30	7	63	0,5	
20	09/01/2015 07:30	7	64,5	0,8	
21	09/01/2015 08:30	7	65	0,9	
22	09/01/2015 09:30	7	63,5	0,6	
23	09/01/2015 10:30	7,5	63,5	1	
24	09/01/2015 11:30	8	61,5	1,1	
25	09/01/2015 12:30	9	56,5	0,8	
26	09/01/2015 13:30	9,5	53	0,4	
27	09/01/2015 14:30	11	52,5	1,7	
28	09/01/2015 15:30	11	53,5	1,9	
29	09/01/2015 16:30	11	56,5	2,7	
30	09/01/2015 17:30	10	62,5	3,2	
31	09/01/2015 18:30	9,5	64	3	
32	09/01/2015 19:30	9,5	64,5	3,2	
33	09/01/2015 20:30	9,5	64	3	
34	09/01/2015 21:30	9	64	2,6	
35	09/01/2015 22:30	9	64,5	2,7	
36	09/01/2015 23:30	9	64,5	2,7	
37	10/01/2015 00:30	9	63,5	2,5	
38	10/01/2015 01:30	9	63	2,3	
39	10/01/2015 02:30	8,5	63,5	2	
40	10/01/2015 03:30	8,5	64	2,1	
41	10/01/2015 04:30	8,5	64	2,1	
42	10/01/2015 05:30	8,5	64	2,1	
43	10/01/2015 06:30	8,5	62,5	1,8	
44	10/01/2015 07:30	8,5	63	1,9	
45	10/01/2015 08:30	8,5	64	2,1	
46	10/01/2015 09:30	9	63,5	2,5	
47	10/01/2015 10:30	10	62	3,1	
48	10/01/2015 11:30	11	59,5	3,4	
49	10/01/2015 12:30	11,5	61,5	4,4	

50	10/01/2015 13:30	12	61	4,7
51	10/01/2015 14:30	12,5	61	5,2
52	10/01/2015 15:30	14	58	5,9
53	10/01/2015 16:30	12,5	61,5	5,3
54	10/01/2015 17:30	12	66,5	6
55	10/01/2015 18:30	11,5	68	5,8
56	10/01/2015 19:30	11	69	5,5
57	10/01/2015 20:30	11	69	5,5
58	10/01/2015 21:30	10,5	70	5,3
59	10/01/2015 22:30	10	69,5	4,7
60	10/01/2015 23:30	10	70,5	4,9
61	11/01/2015 00:30	10	71	5
62	11/01/2015 01:30	9,5	72	4,7
63	11/01/2015 02:30	9,5	70,5	4,4
64	11/01/2015 03:30	9	70,5	3,9
65	11/01/2015 04:30	9	71	4
66	11/01/2015 05:30	9	72	4,2
67	11/01/2015 06:30	8,5	72,5	3,8
68	11/01/2015 07:30	8,5	72,5	3,8
69	11/01/2015 08:30	8,5	73	3,9
70	11/01/2015 09:30	8,5	74,5	4,2
71	11/01/2015 10:30	9	75	4,8
72	11/01/2015 11:30	9,5	76,5	5,6
73	11/01/2015 12:30	12,5	41	-0,4
74	11/01/2015 13:30	14,5	26	-4,7
75	11/01/2015 14:30	14,5	21	-7,5
76	11/01/2015 15:30	14,5	20	-8,2
77	11/01/2015 16:30	13	22,5	-7,9
78	11/01/2015 17:30	12,5	21,5	-8,9
79	11/01/2015 18:30	12	22	-9
80	11/01/2015 19:30	12	23	-8,5
81	11/01/2015 20:30	11,5	24,5	-8,1
82	11/01/2015 21:30	11,5	25	-7,8
83	11/01/2015 22:30	11	25,5	-8
84	11/01/2015 23:30	11	26,5	-7,5
85	12/01/2015 00:30	11	25	-8,2
86	12/01/2015 01:30	10,5	26,5	-7,9
87	12/01/2015 02:30	10,5	27,5	-7,4
88	12/01/2015 03:30	10,5	29	-6,8
89	12/01/2015 04:30	10	33	-5,5
90	12/01/2015 05:30	9,5	33	-5,9
91	12/01/2015 06:30	9	35,5	-5,4
92	12/01/2015 07:30	8,5	38	-5
93	12/01/2015 08:30	8,5	41	-4
94	12/01/2015 09:30	8,5	40	-4,3
95	12/01/2015 10:30	9,5	41	-3,1
96	12/01/2015 11:30	9,5	37,5	-4,3
97	12/01/2015 12:30	10,5	40,5	-2,3
98	12/01/2015 13:30	11,5	38,5	-2,1
99	12/01/2015 14:30	12,5	37	-1,8

100	12/01/2015 15:30	14	34	-1,6
101	12/01/2015 16:30	12	48	1,3
102	12/01/2015 17:30	10,5	50,5	0,7
103	12/01/2015 18:30	10,5	50,5	0,7
104	12/01/2015 19:30	10	49,5	-0,1
105	12/01/2015 20:30	10	50	0,1
106	12/01/2015 21:30	9,5	51	-0,1
107	12/01/2015 22:30	9,5	51	-0,1
108	12/01/2015 23:30	9	50,5	-0,7
109	13/01/2015 00:30	9	49,5	-1
110	13/01/2015 01:30	9	50	-0,9
111	13/01/2015 02:30	8,5	50,5	-1,2
112	13/01/2015 03:30	8	51,5	-1,4
113	13/01/2015 04:30	8	52,5	-1,1
114	13/01/2015 05:30	7,5	53	-1,4
115	13/01/2015 06:30	8	54	-0,7
116	13/01/2015 07:30	8	54	-0,7
117	13/01/2015 08:30	8,5	53,5	-0,4
118	13/01/2015 09:30	9	52	-0,3
119	13/01/2015 10:30	9	52	-0,3
120	13/01/2015 11:30	9	50,5	-0,7
121	13/01/2015 12:30	9	49	-1,1
122	13/01/2015 13:30	9,5	48,5	-0,8
123	13/01/2015 14:30	9,5	47,5	-1,1
124	13/01/2015 15:30	9,5	48	-0,9
125	13/01/2015 16:30	9,5	48,5	-0,8
126	13/01/2015 17:30	9	51,5	-0,4
127	13/01/2015 18:30	9	54	0,2
128	13/01/2015 19:30	9	54	0,2
129	13/01/2015 20:30	8,5	56,5	0,4
130	13/01/2015 21:30	9	56,5	0,8
131	13/01/2015 22:30	9	59	1,4
132	13/01/2015 23:30	9	62	2,1
133	14/01/2015 00:30	8,5	61,5	1,5
134	14/01/2015 01:30	8,5	62	1,6
135	14/01/2015 02:30	8,5	58,5	0,8
136	14/01/2015 03:30	9	60,5	1,8
137	14/01/2015 04:30	8,5	59,5	1,1
138	14/01/2015 05:30	8,5	60,5	1,3
139	14/01/2015 06:30	8,5	62	1,6
140	14/01/2015 07:30	9	62	2,1
141	14/01/2015 08:30	9	62	2,1
142	14/01/2015 09:30	9,5	61,5	2,5
143	14/01/2015 10:30	9,5	62	2,6
144	14/01/2015 11:30	9,5	61,5	2,5
145	14/01/2015 12:30	9,5	60,5	2,3
146	14/01/2015 13:30	10	59,5	2,5
147	14/01/2015 14:30	10	59,5	2,5
148	14/01/2015 15:30	11,5	57	3,3
149	14/01/2015 16:30	10,5	59	2,8

150	14/01/2015 17:30	9,5	62	2,6
151	14/01/2015 18:30	9	65	2,8
152	14/01/2015 19:30	9	64,5	2,7
153	14/01/2015 20:30	8,5	65,5	2,4
154	14/01/2015 21:30	8	65,5	1,9
155	14/01/2015 22:30	8	66	2
156	14/01/2015 23:30	7,5	66,5	1,7
157	15/01/2015 00:30	7,5	67	1,8
158	15/01/2015 01:30	7,5	65,5	1,5
159	15/01/2015 02:30	7	64,5	0,8
160	15/01/2015 03:30	7	65	0,9
161	15/01/2015 04:30	6,5	64,5	0,3
162	15/01/2015 05:30	6,5	64	0,2
163	15/01/2015 06:30	6,5	65	0,4
164	15/01/2015 07:30	6,5	66	0,6
165	15/01/2015 08:30	7	65,5	1
166	15/01/2015 09:30	7,5	65,5	1,5
167	15/01/2015 10:30	8	65	1,8
168	15/01/2015 11:30	8	66	2
169	15/01/2015 12:30	8	65	1,8
170	15/01/2015 13:30	9	64	2,6
171	15/01/2015 14:30	8,5	70	3,4
172	15/01/2015 15:30	9	71	4
173	15/01/2015 16:30	9	70	3,8
174	15/01/2015 17:30	8,5	71,5	3,7
175	15/01/2015 18:30	8,5	73	3,9
176	15/01/2015 19:30	8,5	74,5	4,2
177	15/01/2015 20:30	8	76,5	4,1
178	15/01/2015 21:30	8	77	4,2
179	15/01/2015 22:30	8	78	4,4
180	15/01/2015 23:30	8	79	4,6
181	16/01/2015 00:30	8	79,5	4,7
182	16/01/2015 01:30	8	79,5	4,7
183	16/01/2015 02:30	8	80	4,8
184	16/01/2015 03:30	8	79,5	4,7
185	16/01/2015 04:30	7,5	80,5	4,4
186	16/01/2015 05:30	8	81,5	5
187	16/01/2015 06:30	7,5	82	4,6
188	16/01/2015 07:30	8	82	5,1
189	16/01/2015 08:30	8	80,5	4,9
190	16/01/2015 09:30	8	79,5	4,7
191	16/01/2015 10:30	8,5	80,5	5,3
192	16/01/2015 11:30	8,5	81	5,4
193	16/01/2015 12:30	8,5	80,5	5,3
194	16/01/2015 13:30	8,5	80,5	5,3
195	16/01/2015 14:30	8,5	80	5,3
196	16/01/2015 15:30	8,5	80,5	5,3
197	16/01/2015 16:30	8,5	83,5	5,9
198	16/01/2015 17:30	9	84,5	6,5
199	16/01/2015 18:30	9,5	85,5	7,2

200	16/01/2015 19:30	9,5	85,5	7,2
201	16/01/2015 20:30	10	85,5	7,7
202	16/01/2015 21:30	9,5	87	7,4
203	16/01/2015 22:30	10	86	7,8
204	16/01/2015 23:30	10	86	7,8
205	17/01/2015 00:30	10,5	84,5	8
206	17/01/2015 01:30	10	87,5	8
207	17/01/2015 02:30	10	86,5	7,9
208	17/01/2015 03:30	10	87	7,9
209	17/01/2015 04:30	10,5	84,5	8
210	17/01/2015 05:30	10,5	84	7,9
211	17/01/2015 06:30	10	83,5	7,3
212	17/01/2015 07:30	10,5	86	8,3
213	17/01/2015 08:30	10	82,5	7,2
214	17/01/2015 09:30	10	82,5	7,2
215	17/01/2015 10:30	10	82	7,1
216	17/01/2015 11:30	10,5	81	7,4
217	17/01/2015 12:30	11	78,5	7,4
218	17/01/2015 13:30	11,5	70	6,2
219	17/01/2015 14:30	11	71	6
220	17/01/2015 15:30	11	68,5	5,4
221	17/01/2015 16:30	11	69,5	5,6
222	17/01/2015 17:30	10	70,5	4,9
223	17/01/2015 18:30	9,5	71,5	4,6
224	17/01/2015 19:30	9	72	4,2
225	17/01/2015 20:30	9,5	74,5	5,2
226	17/01/2015 21:30	9,5	72,5	4,8
227	17/01/2015 22:30	9	70	3,8
228	17/01/2015 23:30	9	69,5	3,7
229	18/01/2015 00:30	9	68	3,4
230	18/01/2015 01:30	9	72,5	4,3
231	18/01/2015 02:30	9	72,5	4,3
232	18/01/2015 03:30	8,5	71,5	3,7
233	18/01/2015 04:30	8	73	3,5
234	18/01/2015 05:30	8	73	3,5
235	18/01/2015 06:30	8	73,5	3,6
236	18/01/2015 07:30	7,5	74,5	3,3
237	18/01/2015 08:30	7,5	74	3,2
238	18/01/2015 09:30	8	72,5	3,4
239	18/01/2015 10:30	8	71,5	3,2
240	18/01/2015 11:30	8,5	71	3,6
241	18/01/2015 12:30	8,5	70,5	3,5
242	18/01/2015 13:30	9	69	3,6
243	18/01/2015 14:30	10	62,5	3,2
244	18/01/2015 15:30	10,5	60	3,1
245	18/01/2015 16:30	9,5	62	2,6
246	18/01/2015 17:30	9	67	3,2
247	18/01/2015 18:30	8,5	70	3,4
248	18/01/2015 19:30	8,5	70	3,4
249	18/01/2015 20:30	8	70	2,9

250	18/01/2015 21:30	8	70,5	3
251	18/01/2015 22:30	8	70,5	3
252	18/01/2015 23:30	7,5	70,5	2,5
253	19/01/2015 00:30	7,5	71	2,6
254	19/01/2015 01:30	7	70,5	2
255	19/01/2015 02:30	7	71	2,1
256	19/01/2015 03:30	6,5	70,5	1,5
257	19/01/2015 04:30	6,5	70,5	1,5
258	19/01/2015 05:30	6,5	70,5	1,5
259	19/01/2015 06:30	6	70,5	1,1
260	19/01/2015 07:30	6	71,5	1,2
261	19/01/2015 08:30	6,5	70,5	1,5
262	19/01/2015 09:30	7	68	1,5
263	19/01/2015 10:30	7,5	65	1,4
264	19/01/2015 11:30	8	59,5	0,6
265	19/01/2015 12:30	8,5	57	0,5
266	19/01/2015 13:30	9	55	0,5
267	19/01/2015 14:30	9,5	52	0,1
268	19/01/2015 15:30	10	51	0,3
269	19/01/2015 16:30	9	52,5	-0,2
270	19/01/2015 17:30	8,5	56,5	0,4
271	19/01/2015 18:30	8	65	1,8
272	19/01/2015 19:30	8	68	2,5
273	19/01/2015 20:30	8	67	2,3
274	19/01/2015 21:30	8	66,5	2,2
275	19/01/2015 22:30	8	66,5	2,2
276	19/01/2015 23:30	8	65,5	1,9
277	20/01/2015 00:30	8	66,5	2,2
278	20/01/2015 01:30	7,5	61	0,5
279	20/01/2015 02:30	7,5	64,5	1,3
280	20/01/2015 03:30	7,5	63	0,9
281	20/01/2015 04:30	7,5	64,5	1,3
282	20/01/2015 05:30	7	65,5	1
283	20/01/2015 06:30	7	66	1,1
284	20/01/2015 07:30	7	67	1,3
285	20/01/2015 08:30	7	67,5	1,4
286	20/01/2015 09:30	8	66	2
287	20/01/2015 10:30	9	61,5	2
288	20/01/2015 11:30	8,5	59,5	1,1
289	20/01/2015 12:30	8,5	59,5	1,1
290	20/01/2015 13:30	9	57,5	1,1
291	20/01/2015 14:30	9,5	55,5	1
292	20/01/2015 15:30	10	52	0,6
293	20/01/2015 16:30	9,5	54,5	0,8
294	20/01/2015 17:30	8,5	61	1,4
295	20/01/2015 18:30	8,5	63	1,9
296	20/01/2015 19:30	8	63	1,4
297	20/01/2015 20:30	7,5	63,5	1
298	20/01/2015 21:30	7,5	64,5	1,3
299	20/01/2015 22:30	7	65	0,9

300	20/01/2015 23:30	6,5	66	0,6
301	21/01/2015 00:30	6,5	66	0,6
302	21/01/2015 01:30	6,5	66	0,6
303	21/01/2015 02:30	6	66,5	0,2
304	21/01/2015 03:30	6	67,5	0,5
305	21/01/2015 04:30	6	67,5	0,5
306	21/01/2015 05:30	6	67,5	0,5
307	21/01/2015 06:30	6	66	0,1
308	21/01/2015 07:30	6	67	0,3
309	21/01/2015 08:30	6,5	65,5	0,5
310	21/01/2015 09:30	7	67,5	1,4
311	21/01/2015 10:30	7	70,5	2
312	21/01/2015 11:30	6	73	1,5
313	21/01/2015 12:30	6	74	1,7
314	21/01/2015 13:30	6,5	74,5	2,3
315	21/01/2015 14:30	5,5	75	1,4
316	21/01/2015 15:30	5,5	76,5	1,7
317	21/01/2015 16:30	5	78,5	1,6
318	21/01/2015 17:30	4,5	79	1,2
319	21/01/2015 18:30	4,5	79,5	1,3
320	21/01/2015 19:30	4,5	80,5	1,4
321	21/01/2015 20:30	4,5	80,5	1,4
322	21/01/2015 21:30	4,5	81	1,5
323	21/01/2015 22:30	5	80,5	1,9
324	21/01/2015 23:30	5	81	2
325	22/01/2015 00:30	5	81,5	2,1
326	22/01/2015 01:30	4,5	83	1,9
327	22/01/2015 02:30	4,5	82	1,7
328	22/01/2015 03:30	4	84	1,5
329	22/01/2015 04:30	4,5	83,5	2
330	22/01/2015 05:30	5	84	2,5
331	22/01/2015 06:30	5	84,5	2,6
332	22/01/2015 07:30	5	84,5	2,6
333	22/01/2015 08:30	5	83,5	2,4
334	22/01/2015 09:30	5	86	2,9
335	22/01/2015 10:30	5	87,5	3,1
336	22/01/2015 11:30	5,5	84,5	3,1
337	22/01/2015 12:30	5,5	86	3,3
338	22/01/2015 13:30	6	84,5	3,6
339	22/01/2015 14:30	6	86	3,8
340	22/01/2015 15:30	6,5	84,5	4,1
341	22/01/2015 16:30	6,5	84	4
342	22/01/2015 17:30	6,5	83,5	3,9
343	22/01/2015 18:30	6,5	85	4,2
344	22/01/2015 19:30	6,5	85	4,2
345	22/01/2015 20:30	6,5	84,5	4,1
346	22/01/2015 21:30	6,5	84	4
347	22/01/2015 22:30	6,5	84,5	4,1
348	22/01/2015 23:30	6,5	84	4
349	23/01/2015 00:30	6	83,5	3,4

350	23/01/2015 01:30	6	83,5	3,4
351	23/01/2015 02:30	6	83	3,3
352	23/01/2015 03:30	6	83	3,3
353	23/01/2015 04:30	6	82	3,2
354	23/01/2015 05:30	6,5	80	3,3
355	23/01/2015 06:30	6	80,5	2,9
356	23/01/2015 07:30	6	81	3
357	23/01/2015 08:30	6	79,5	2,7
358	23/01/2015 09:30	5,5	82,5	2,8
359	23/01/2015 10:30	6	81	3
360	23/01/2015 11:30	7	76,5	3,2
361	23/01/2015 12:30	9,5	58,5	1,8
362	23/01/2015 13:30	11	51	1,3
363	23/01/2015 14:30	12,5	42	0
364	23/01/2015 15:30	14	36,5	-0,6
365	23/01/2015 16:30	13	35,5	-1,9
366	23/01/2015 17:30	12,5	36	-2,1
367	23/01/2015 18:30	12	36,5	-2,4
368	23/01/2015 19:30	11	42	-1,4
369	23/01/2015 20:30	10	65,5	3,8
370	23/01/2015 21:30	9,5	69	4,1
371	23/01/2015 22:30	9	67	3,2
372	23/01/2015 23:30	8,5	66,5	2,6
373	24/01/2015 00:30	8,5	68	2,9
374	24/01/2015 01:30	8	66,5	2,2
375	24/01/2015 02:30	8	66,5	2,2
376	24/01/2015 03:30	7,5	65	1,4
377	24/01/2015 04:30	7	63,5	0,6
378	24/01/2015 05:30	7	63,5	0,6
379	24/01/2015 06:30	6,5	63	0
380	24/01/2015 07:30	6,5	63	0
381	24/01/2015 08:30	6,5	63	0
382	24/01/2015 09:30	7	62,5	0,3
383	24/01/2015 10:30	7,5	60,5	0,4
384	24/01/2015 11:30	8,5	56,5	0,4
385	24/01/2015 12:30	9,5	47,5	-1,1
386	24/01/2015 13:30	10	47	-0,8
387	24/01/2015 14:30	11	43,5	-0,9
388	24/01/2015 15:30	11	47,5	0,3
389	24/01/2015 16:30	10	52	0,6
390	24/01/2015 17:30	9,5	56,5	1,3
391	24/01/2015 18:30	9	58	1,2
392	24/01/2015 19:30	9,5	34,5	-5,4
393	24/01/2015 20:30	10,5	27	-7,7
394	24/01/2015 21:30	10	27	-8,1
395	24/01/2015 22:30	9,5	25,5	-9,3
396	24/01/2015 23:30	9,5	28	-8,1
397	25/01/2015 00:30	9	29,5	-7,8
398	25/01/2015 01:30	9	28	-8,5
399	25/01/2015 02:30	9	29,5	-7,8

400	25/01/2015 03:30	9	31,5	-7
401	25/01/2015 04:30	9	33	-6,4
402	25/01/2015 05:30	9	33,5	-6,2
403	25/01/2015 06:30	9	32,5	-6,6
404	25/01/2015 07:30	9	32	-6,8
405	25/01/2015 08:30	9	30	-7,6
406	25/01/2015 09:30	9,5	28	-8,1
407	25/01/2015 10:30	10	25,5	-8,8
408	25/01/2015 11:30	10,5	24	-9,2
409	25/01/2015 12:30	10,5	23	-9,7
410	25/01/2015 13:30	11	22,5	-9,6
411	25/01/2015 14:30	11,5	22,5	-9,2
412	25/01/2015 15:30	12	21	-9,6
413	25/01/2015 16:30	10,5	20,5	-11,2
414	25/01/2015 17:30	9,5	20,5	-12
415	25/01/2015 18:30	9,5	21	-11,7
416	25/01/2015 19:30	9	21	-12,1
417	25/01/2015 20:30	9	20	-12,7
418	25/01/2015 21:30	8,5	19,5	-13,4
419	25/01/2015 22:30	8,5	20	-13,1
420	25/01/2015 23:30	8,5	21	-12,5
421	26/01/2015 00:30	8	21	-13
422	26/01/2015 01:30	8,5	21	-12,5
423	26/01/2015 02:30	8,5	21	-12,5
424	26/01/2015 03:30	8,5	21	-12,5
425	26/01/2015 04:30	8	25	-10,8
426	26/01/2015 05:30	8	28,5	-9,1
427	26/01/2015 06:30	7,5	32,5	-7,9
428	26/01/2015 07:30	7	36,5	-6,8
429	26/01/2015 08:30	7	39	-6
430	26/01/2015 09:30	5,5	41	-6,7
431	26/01/2015 10:30	6,5	36,5	-7,3
432	26/01/2015 11:30	7,5	35	-6,9
433	26/01/2015 12:30	8,5	31	-7,6
434	26/01/2015 13:30	9,5	28,5	-7,8
435	26/01/2015 14:30	10	28,5	-7,4
436	26/01/2015 15:30	10	29,5	-7
437	26/01/2015 16:30	9	30,5	-7,4
438	26/01/2015 17:30	8,5	33	-6,8
439	26/01/2015 18:30	8,5	37	-5,3
440	26/01/2015 19:30	8	40,5	-4,6
441	26/01/2015 20:30	8	40,5	-4,6
442	26/01/2015 21:30	7,5	41,5	-4,7
443	26/01/2015 22:30	7,5	42,5	-4,4
444	26/01/2015 23:30	7	44	-4,4
445	27/01/2015 00:30	7	46,5	-3,7
446	27/01/2015 01:30	6,5	47	-4
447	27/01/2015 02:30	6	48	-4,2
448	27/01/2015 03:30	6	48,5	-4
449	27/01/2015 04:30	5,5	47,5	-4,8

450	27/01/2015 05:30	5,5	49	-4,3
451	27/01/2015 06:30	5,5	49,5	-4,2
452	27/01/2015 07:30	5,5	49,5	-4,2
453	27/01/2015 08:30	5,5	48,5	-4,5
454	27/01/2015 09:30	6	49,5	-3,8
455	27/01/2015 10:30	6,5	48	-3,7
456	27/01/2015 11:30	6,5	47	-4
457	27/01/2015 12:30	7,5	43	-4,2
458	27/01/2015 13:30	8,5	38	-5
459	27/01/2015 14:30	10	35,5	-4,5
460	27/01/2015 15:30	11	36	-3,5
461	27/01/2015 16:30	11	25	-8,2
462	27/01/2015 17:30	10	25	-9,1
463	27/01/2015 18:30	9	27	-9
464	27/01/2015 19:30	9	28,5	-8,3
465	27/01/2015 20:30	8,5	31	-7,6
466	27/01/2015 21:30	8	34	-6,9
467	27/01/2015 22:30	7,5	35	-6,9
468	27/01/2015 23:30	7	36,5	-6,8
469	28/01/2015 00:30	6,5	37	-7,1
470	28/01/2015 01:30	6,5	37,5	-6,9
471	28/01/2015 02:30	6	40	-6,6
472	28/01/2015 03:30	6	41,5	-6,1
473	28/01/2015 04:30	5,5	43,5	-5,9
474	28/01/2015 05:30	5,5	45,5	-5,3
475	28/01/2015 06:30	6,5	32,5	-8,8
476	28/01/2015 07:30	7,5	28,5	-9,6
477	28/01/2015 08:30	8	26,5	-10,1
478	28/01/2015 09:30	7,5	32	-8,1
479	28/01/2015 10:30	8	34	-6,9
480	28/01/2015 11:30	9	29,5	-7,8
481	28/01/2015 12:30	9,5	28,5	-7,8
482	28/01/2015 13:30	9,5	29	-7,6
483	28/01/2015 14:30	10,5	30,5	-6,1
484	28/01/2015 15:30	11,5	32,5	-4,4
485	28/01/2015 16:30	10,5	34	-4,7
486	28/01/2015 17:30	9,5	37,5	-4,3
487	28/01/2015 18:30	9	41,5	-3,4
488	28/01/2015 19:30	8,5	41	-4
489	28/01/2015 20:30	7,5	42	-4,6
490	28/01/2015 21:30	7,5	43,5	-4,1
491	28/01/2015 22:30	7	45	-4,1
492	28/01/2015 23:30	6,5	46,5	-4,1
493	29/01/2015 00:30	6	48,5	-4
494	29/01/2015 01:30	6	49,5	-3,8
495	29/01/2015 02:30	6	49,5	-3,8
496	29/01/2015 03:30	5,5	49,5	-4,2
497	29/01/2015 04:30	5,5	49	-4,3
498	29/01/2015 05:30	6	50,5	-3,5
499	29/01/2015 06:30	6	50	-3,6

500	29/01/2015 07:30	6	49	-3,9
501	29/01/2015 08:30	6,5	48	-3,7
502	29/01/2015 09:30	7	48	-3,2
503	29/01/2015 10:30	7	47,5	-3,4
504	29/01/2015 11:30	7,5	46	-3,4
505	29/01/2015 12:30	7,5	45	-3,6
506	29/01/2015 13:30	8	43	-3,8
507	29/01/2015 14:30	8	40,5	-4,6
508	29/01/2015 15:30	7,5	43,5	-4,1
509	29/01/2015 16:30	7,5	46	-3,4
510	29/01/2015 17:30	7	49,5	-2,8
511	29/01/2015 18:30	6,5	51,5	-2,8
512	29/01/2015 19:30	6,5	51	-2,9
513	29/01/2015 20:30	6	51	-3,4
514	29/01/2015 21:30	6	52	-3,1
515	29/01/2015 22:30	5,5	58	-2,1
516	29/01/2015 23:30	5,5	62,5	-1,1
517	30/01/2015 00:30	5	65,5	-0,9
518	30/01/2015 01:30	4	69	-1,2
519	30/01/2015 02:30	4,5	69	-0,7
520	30/01/2015 03:30	4,5	70	-0,5
521	30/01/2015 04:30	4	73	-0,4
522	30/01/2015 05:30	4	70	-1
523	30/01/2015 06:30	4	72	-0,6
524	30/01/2015 07:30	4,5	70,5	-0,4
525	30/01/2015 08:30	4,5	70,5	-0,4
526	30/01/2015 09:30	5	63,5	-1,3
527	30/01/2015 10:30	7	29,5	-9,6
528	30/01/2015 11:30	7,5	25,5	-11
529	30/01/2015 12:30	8,5	23,5	-11,1
530	30/01/2015 13:30	8,5	24	-10,9
531	30/01/2015 14:30	9	25	-9,9
532	30/01/2015 15:30	9,5	25,5	-9,3
533	30/01/2015 16:30	9,5	24	-10
534	30/01/2015 17:30	8,5	25,5	-10,1
535	30/01/2015 18:30	8	32,5	-7,5
536	30/01/2015 19:30	7	36,5	-6,8
537	30/01/2015 20:30	6,5	39	-6,4
538	30/01/2015 21:30	6,5	42	-5,5
539	30/01/2015 22:30	6,5	42	-5,5
540	30/01/2015 23:30	6,5	42,5	-5,3
541	31/01/2015 00:30	6	44	-5,3
542	31/01/2015 01:30	5,5	44,5	-5,6
543	31/01/2015 02:30	5,5	44,5	-5,6
544	31/01/2015 03:30	5	44	-6,2
545	31/01/2015 04:30	5	43,5	-6,4
546	31/01/2015 05:30	4,5	45,5	-6,2
547	31/01/2015 06:30	4,5	46	-6,1
548	31/01/2015 07:30	4	48,5	-5,9
549	31/01/2015 08:30	4	47,5	-6,1

550	31/01/2015 09:30	5	46,5	-5,5
551	31/01/2015 10:30	6	43,5	-5,5
552	31/01/2015 11:30	6	40,5	-6,4
553	31/01/2015 12:30	7	38	-6,3
554	31/01/2015 13:30	7	40	-5,7
555	31/01/2015 14:30	8	39	-5,1
556	31/01/2015 15:30	8	40,5	-4,6
557	31/01/2015 16:30	8	41,5	-4,3
558	31/01/2015 17:30	7	45	-4,1
559	31/01/2015 18:30	6,5	48	-3,7
560	31/01/2015 19:30	6,5	49	-3,4
561	31/01/2015 20:30	6	50	-3,6
562	31/01/2015 21:30	6	52	-3,1
563	31/01/2015 22:30	5,5	52,5	-3,4
564	31/01/2015 23:30	5,5	53,5	-3,2
565	01/02/2015 00:30	5	54	-3,5
566	01/02/2015 01:30	5	54,5	-3,4
567	01/02/2015 02:30	4,5	55,5	-3,6
568	01/02/2015 03:30	4	57	-3,7
569	01/02/2015 04:30	4,5	55,5	-3,6
570	01/02/2015 05:30	4	55	-4,2
571	01/02/2015 06:30	3,5	56,5	-4,3
572	01/02/2015 07:30	3,5	56	-4,4
573	01/02/2015 08:30	3,5	57	-4,2
574	01/02/2015 09:30	4	57	-3,7
575	01/02/2015 10:30	4,5	54,5	-3,9
576	01/02/2015 11:30	5	48,5	-4,9
577	01/02/2015 12:30	6	42	-5,9
578	01/02/2015 13:30	7	40	-5,7
579	01/02/2015 14:30	8,5	37,5	-5,2
580	01/02/2015 15:30	9	39,5	-4
581	01/02/2015 16:30	9	36,5	-5,1
582	01/02/2015 17:30	7,5	42	-4,6
583	01/02/2015 18:30	7	46	-3,8
584	01/02/2015 19:30	6,5	49,5	-3,3
585	01/02/2015 20:30	6	48,5	-4
586	01/02/2015 21:30	5,5	49,5	-4,2
587	01/02/2015 22:30	5,5	49,5	-4,2
588	01/02/2015 23:30	5	48	-5,1
589	02/02/2015 00:30	5	48	-5,1
590	02/02/2015 01:30	4,5	49	-5,3
591	02/02/2015 02:30	4,5	50	-5
592	02/02/2015 03:30	4,5	48	-5,5
593	02/02/2015 04:30	4,5	47,5	-5,7
594	02/02/2015 05:30	4,5	48,5	-5,4
595	02/02/2015 06:30	4	50,5	-5,3
596	02/02/2015 07:30	4	50,5	-5,3
597	02/02/2015 08:30	3	51	-6,1
598	02/02/2015 09:30	3	54	-5,4
599	02/02/2015 10:30	4	50,5	-5,3

600	02/02/2015 11:30	6	40,5	-6,4
601	02/02/2015 12:30	7	39	-6
602	02/02/2015 13:30	8	40	-4,8
603	02/02/2015 14:30	9,5	31,5	-6,6
604	02/02/2015 15:30	10	36,5	-4,2
605	02/02/2015 16:30	10	36,5	-4,2
606	02/02/2015 17:30	8	37,5	-5,6
607	02/02/2015 18:30	7,5	40,5	-5
608	02/02/2015 19:30	7	41	-5,3
609	02/02/2015 20:30	6,5	44	-4,9
610	02/02/2015 21:30	6,5	45,5	-4,4
611	02/02/2015 22:30	6	45	-5
612	02/02/2015 23:30	6	45,5	-4,9
613	03/02/2015 00:30	6	45	-5
614	03/02/2015 01:30	5,5	43	-6,1
615	03/02/2015 02:30	5	43	-6,5
616	03/02/2015 03:30	5	43,5	-6,4
617	03/02/2015 04:30	4,5	43	-7
618	03/02/2015 05:30	4,5	44,5	-6,5
619	03/02/2015 06:30	4,5	46,5	-6
620	03/02/2015 07:30	4,5	47,5	-5,7
621	03/02/2015 08:30	4,5	44	-6,7
622	03/02/2015 09:30	4,5	48,5	-5,4
623	03/02/2015 10:30	5,5	46	-5,2
624	03/02/2015 11:30	6	44	-5,3
625	03/02/2015 12:30	6	41,5	-6,1
626	03/02/2015 13:30	6,5	44,5	-4,7
627	03/02/2015 14:30	6	50,5	-3,5
628	03/02/2015 15:30	5,5	57	-2,3
629	03/02/2015 16:30	5	64,5	-1,1
630	03/02/2015 17:30	4,5	64,5	-1,6
631	03/02/2015 18:30	5	60,5	-2
632	03/02/2015 19:30	5	61,5	-1,8
633	03/02/2015 20:30	5	62	-1,7
634	03/02/2015 21:30	5	61,5	-1,8
635	03/02/2015 22:30	4,5	62	-2,1
636	03/02/2015 23:30	4,5	62	-2,1
637	04/02/2015 00:30	4,5	62	-2,1
638	04/02/2015 01:30	4,5	62	-2,1
639	04/02/2015 02:30	4,5	62	-2,1
640	04/02/2015 03:30	5	57,5	-2,7
641	04/02/2015 04:30	4,5	60	-2,6
642	04/02/2015 05:30	4,5	59	-2,8
643	04/02/2015 06:30	4,5	57,5	-3,1
644	04/02/2015 07:30	5	58	-2,6
645	04/02/2015 08:30	2,5	61,5	-4,1
646	04/02/2015 09:30	2	64	-4,1
647	04/02/2015 10:30	2,5	62	-4
648	04/02/2015 11:30	3	58,5	-4,3
649	04/02/2015 12:30	6	50	-3,6

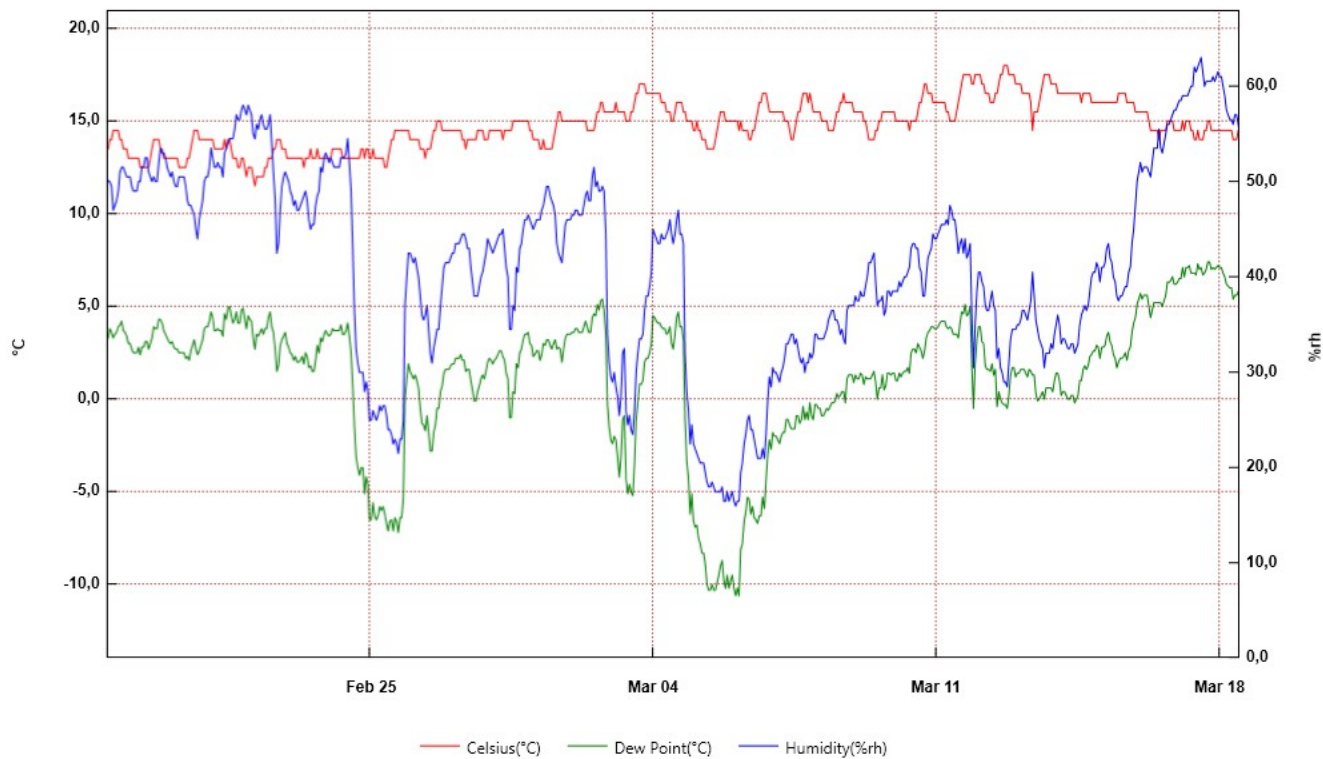
650	04/02/2015 13:30	6,5	46,5	-4,1
651	04/02/2015 14:30	6	47	-4,4
652	04/02/2015 15:30	5,5	48,5	-4,5
653	04/02/2015 16:30	4,5	53	-4,2
654	04/02/2015 17:30	6,5	54,5	-2
655	04/02/2015 18:30	6,5	53,5	-2,2
656	04/02/2015 19:30	6,5	55,5	-1,8
657	04/02/2015 20:30	6,5	55,5	-1,8
658	04/02/2015 21:30	6,5	57	-1,4
659	04/02/2015 22:30	6,5	56	-1,6
660	04/02/2015 23:30	6,5	57	-1,4
661	05/02/2015 00:30	6,5	58	-1,2
662	05/02/2015 01:30	6,5	59	-0,9
663	05/02/2015 02:30	6,5	59,5	-0,8
664	05/02/2015 03:30	6,5	61	-0,5
665	05/02/2015 04:30	6	63	-0,5
666	05/02/2015 05:30	6	65	-0,1
667	05/02/2015 06:30	6,5	63,5	0,1
668	05/02/2015 07:30	6,5	63,5	0,1
669	05/02/2015 08:30	3,5	73,5	-0,8
670	05/02/2015 09:30	3,5	75,5	-0,4
671	05/02/2015 10:30	3,5	79	0,2
672	05/02/2015 11:30	6	72	1,3
673	05/02/2015 12:30	6	72	1,3
674	05/02/2015 13:30	5,5	70,5	0,6
675	05/02/2015 14:30	5,5	70	0,5
676	05/02/2015 15:30	2	79,5	-1,2
677	05/02/2015 16:30	1,5	75,5	-2,3
678	05/02/2015 17:30	3,5	80,5	0,5
679	05/02/2015 18:30	4	77,5	0,4
680	05/02/2015 19:30	4	78	0,5
681	05/02/2015 20:30	4	77	0,3
682	05/02/2015 21:30	4	76,5	0,3
683	05/02/2015 22:30	4	76,5	0,3
684	05/02/2015 23:30	4	76,5	0,3
685	06/02/2015 00:30	3,5	79,5	0,3
686	06/02/2015 01:30	4	77	0,3
687	06/02/2015 02:30	4	77,5	0,4
688	06/02/2015 03:30	3,5	77,5	-0,1
689	06/02/2015 04:30	3,5	80,5	0,5
690	06/02/2015 05:30	4	79	0,7
691	06/02/2015 06:30	4	78,5	0,6
692	06/02/2015 07:30	4	78,5	0,6
693	06/02/2015 08:30	2,5	81,5	-0,3
694	06/02/2015 09:30	1,5	82	-1,2
695	06/02/2015 10:30	2	84	-0,4
696	06/02/2015 11:30	3,5	84,5	1,1
697	06/02/2015 12:30	2,5	83,5	0
698	06/02/2015 13:30	2	84,5	-0,3
699	06/02/2015 14:30	2,5	87	0,6

700	06/02/2015 15:30	2	86,5	0
701	06/02/2015 16:30	4	87	2
702	06/02/2015 17:30	4	86,5	2
703	06/02/2015 18:30	4	84,5	1,6
704	06/02/2015 19:30	4,5	84	2
705	06/02/2015 20:30	4,5	82	1,7
706	06/02/2015 21:30	4,5	82,5	1,8
707	06/02/2015 22:30	4,5	83	1,9
708	06/02/2015 23:30	4,5	82	1,7
709	07/02/2015 00:30	4,5	82	1,7
710	07/02/2015 01:30	4,5	82	1,7
711	07/02/2015 02:30	4,5	82	1,7
712	07/02/2015 03:30	4,5	81,5	1,6
713	07/02/2015 04:30	4,5	81,5	1,6
714	07/02/2015 05:30	4,5	81	1,5
715	07/02/2015 06:30	4,5	80,5	1,4
716	07/02/2015 07:30	4,5	79,5	1,3
717	07/02/2015 08:30	4,5	78,5	1,1
718	07/02/2015 09:30	2	80,5	-1
719	07/02/2015 10:30	1,5	81	-1,4
720	07/02/2015 11:30	1,5	78	-1,9
721	07/02/2015 12:30	4	78	0,5
722	07/02/2015 13:30	4,5	76	0,6
723	07/02/2015 14:30	4,5	75,5	0,6
724	07/02/2015 15:30	5	75	0,9
725	07/02/2015 16:30	5	75,5	1
726	07/02/2015 17:30	5	75,5	1
727	07/02/2015 18:30	5	75,5	1
728	07/02/2015 19:30	5	76	1,1
729	07/02/2015 20:30	5	76	1,1
730	07/02/2015 21:30	5	75,5	1
731	07/02/2015 22:30	5,5	75,5	1,5
732	07/02/2015 23:30	5	75	0,9
733	08/02/2015 00:30	5	73,5	0,7
734	08/02/2015 01:30	4,5	73,5	0,2
735	08/02/2015 02:30	4,5	73,5	0,2
736	08/02/2015 03:30	4,5	74	0,3
737	08/02/2015 04:30	4	74	-0,2
738	08/02/2015 05:30	4	74	-0,2
739	08/02/2015 06:30	4	74	-0,2
740	08/02/2015 07:30	3,5	74	-0,7
741	08/02/2015 08:30	3,5	74,5	-0,6
742	08/02/2015 09:30	4	77	0,3
743	08/02/2015 10:30	5	70	0
744	08/02/2015 11:30	8,5	35	-6,1
745	08/02/2015 12:30	9	31,5	-7
746	08/02/2015 13:30	9,5	30	-7,2
747	08/02/2015 14:30	9,5	30	-7,2
748	08/02/2015 15:30	9,5	27,5	-8,3
749	08/02/2015 16:30	9,5	27,5	-8,3

750	08/02/2015 17:30	9	24,5	-10,2
751	08/02/2015 18:30	8,5	25,5	-10,1
752	08/02/2015 19:30	8	25,5	-10,5
753	08/02/2015 20:30	8	25,5	-10,5
754	08/02/2015 21:30	8	24,5	-11
755	08/02/2015 22:30	7,5	28	-9,8
756	08/02/2015 23:30	7,5	32	-8,1
757	09/02/2015 00:30	7	29,5	-9,6
758	09/02/2015 01:30	7	32	-8,5
759	09/02/2015 02:30	6,5	38,5	-6,6
760	09/02/2015 03:30	6	44,5	-5,2
761	09/02/2015 04:30	6	48	-4,2
762	09/02/2015 05:30	5,5	49,5	-4,2
763	09/02/2015 06:30	5,5	49,5	-4,2
764	09/02/2015 07:30	5	51	-4,3
765	09/02/2015 08:30	2	60	-4,9
766	09/02/2015 09:30	1,5	64,5	-4,4
767	09/02/2015 10:30	2	62	-4,5
768	09/02/2015 11:30	3	57,5	-4,6
769	09/02/2015 12:30	4	55	-4,2
770	09/02/2015 13:30	5	54	-3,5
771	09/02/2015 14:30	8,5	49	-1,6
772	09/02/2015 15:30	8,5	50,5	-1,2
773	09/02/2015 16:30	9	51,5	-0,4
774	09/02/2015 17:30	12	36	-2,6
775	09/02/2015 18:30	13	31,5	-3,5
776	09/02/2015 19:30	13	28	-5,1
777	09/02/2015 20:30	13	25,5	-6,3
778	09/02/2015 21:30	12,5	26	-6,5
779	09/02/2015 22:30	12,5	27	-6
780	09/02/2015 23:30	10,5	40	-2,5
781	10/02/2015 00:30	9	46,5	-1,8
782	10/02/2015 01:30	8,5	48,5	-1,7
783	10/02/2015 02:30	8,5	50	-1,3
784	10/02/2015 03:30	8	51	-1,5
785	10/02/2015 04:30	7,5	52	-1,7
786	10/02/2015 05:30	7	53	-1,9
787	10/02/2015 06:30	7	53	-1,9
788	10/02/2015 07:30	7	54	-1,7
789	10/02/2015 08:30	3	67	-2,5
790	10/02/2015 09:30	2,5	72	-2
791	10/02/2015 10:30	6	62	-0,7
792	10/02/2015 11:30	7,5	55	-0,9
793	10/02/2015 12:30	9	51	-0,6
794	10/02/2015 13:30	10,5	47,5	-0,2
795	10/02/2015 14:30	11,5	44,5	-0,2
796	10/02/2015 15:30	12,5	43	0,3
797	10/02/2015 16:30	13,5	41,5	0,7
798	10/02/2015 17:30	11,5	48	0,9
799	10/02/2015 18:30	10,5	52	1,1

800	10/02/2015 19:30	10	53,5	1
801	10/02/2015 20:30	9,5	56	1,2
802	10/02/2015 21:30	9,5	55,5	1
803	10/02/2015 22:30	9	54,5	0,3
804	10/02/2015 23:30	9	54,5	0,3
805	11/02/2015 00:30	8,5	54,5	-0,1
806	11/02/2015 01:30	8	55,5	-0,4
807	11/02/2015 02:30	8	56	-0,2
808	11/02/2015 03:30	7,5	56,5	-0,6
809	11/02/2015 04:30	7,5	57	-0,5
810	11/02/2015 05:30	7	58	-0,7
811	11/02/2015 06:30	7	58,5	-0,6
812	11/02/2015 07:30	6,5	59	-0,9
813	11/02/2015 08:30	3,5	69	-1,6
814	11/02/2015 09:30	3	76	-0,8
815	11/02/2015 10:30	6	69,5	0,9
816	11/02/2015 11:30	8	62	1,2
817	11/02/2015 12:30	8,5	59	1
818	11/02/2015 13:30	10	54	1,1
819	11/02/2015 14:30	11,5	48	0,9
820	11/02/2015 15:30	12,5	45,5	1,1
821	11/02/2015 16:30	13	44	1
822	11/02/2015 17:30	11,5	46	0,3
823	11/02/2015 18:30	10,5	49,5	0,4
824	11/02/2015 19:30	10	52,5	0,7
825	11/02/2015 20:30	9,5	54	0,7
826	11/02/2015 21:30	9	55	0,5
827	11/02/2015 22:30	9	56	0,7
828	11/02/2015 23:30	8,5	56,5	0,4
829	12/02/2015 00:30	8,5	57,5	0,6
830	12/02/2015 01:30	8	58	0,3
831	12/02/2015 02:30	7,5	59	0
832	12/02/2015 03:30	7,5	59	0
833	12/02/2015 04:30	7	59,5	-0,3
834	12/02/2015 05:30	7	60	-0,2
835	12/02/2015 06:30	6,5	60,5	-0,6
836	12/02/2015 07:30	6,5	61,5	-0,4
837	12/02/2015 08:30	7	63,5	0,6
838	12/02/2015 09:30	7	63	0,5
839	12/02/2015 10:30	7,5	63	0,9
840	12/02/2015 11:30	8	62	1,2
841	12/02/2015 12:30	9,5	59	1,9
842	12/02/2015 13:30	10	56	1,6
843	12/02/2015 14:30	11	55	2,3
844	12/02/2015 15:30	11,5	54	2,5
845	12/02/2015 16:30	11	54	2,1
846	12/02/2015 17:30	10	56,5	1,8
847	12/02/2015 18:30	9,5	58	1,7
848	12/02/2015 19:30	9	59	1,4
849	12/02/2015 20:30	8,5	60	1,2

1_PT



From: mercoledì 18 febbraio 2015 12:00:00 - To: mercoledì 18 marzo 2015 12:00:00

1_PT	Time	Celsius(°C)	Humidity(%rh)	Dew Point(°C)	Serial Number
1	18/2/15 12.00	13,5	50,5	3,4	10016886
2	18/2/15 13.00	13,5	50	3,3	
3	18/2/15 14.00	14	50	3,8	
4	18/2/15 15.00	14	49,5	3,6	
5	18/2/15 16.00	14,5	47	3,3	
6	18/2/15 17.00	14,5	47,5	3,5	
7	18/2/15 18.00	14,5	48	3,6	
8	18/2/15 19.00	14,5	49	3,9	
9	18/2/15 20.00	14	51	4	
10	18/2/15 21.00	14	51,5	4,2	
11	18/2/15 22.00	13,5	51,5	3,7	
12	18/2/15 23.00	13,5	51	3,6	
13	19/2/15 0.00	13,5	50,5	3,4	
14	19/2/15 1.00	13	50,5	3	
15	19/2/15 2.00	13	50,5	3	
16	19/2/15 3.00	13	49,5	2,7	
17	19/2/15 4.00	13	49	2,5	
18	19/2/15 5.00	13	49	2,5	
19	19/2/15 6.00	13	49	2,5	
20	19/2/15 7.00	13	50	2,8	
21	19/2/15 8.00	12,5	50	2,4	
22	19/2/15 9.00	12,5	51,5	2,8	
23	19/2/15 10.00	12,5	51,5	2,8	
24	19/2/15 11.00	12,5	52,5	3,1	
25	19/2/15 12.00	12,5	52,5	3,1	
26	19/2/15 13.00	12,5	51	2,7	
27	19/2/15 14.00	13	50,5	3	
28	19/2/15 15.00	13,5	50	3,3	
29	19/2/15 16.00	14	50,5	3,9	
30	19/2/15 17.00	14	50	3,8	
31	19/2/15 18.00	14	50	3,8	
32	19/2/15 19.00	14	52	4,3	
33	19/2/15 20.00	13,5	53,5	4,3	
34	19/2/15 21.00	13,5	53	4,1	
35	19/2/15 22.00	13	53	3,7	
36	19/2/15 23.00	13	52,5	3,5	
37	20/2/15 0.00	13	51,5	3,3	
38	20/2/15 1.00	13	51	3,1	
39	20/2/15 2.00	13	50,5	3	
40	20/2/15 3.00	13	51	3,1	
41	20/2/15 4.00	13	50	2,8	
42	20/2/15 5.00	13	49,5	2,7	
43	20/2/15 6.00	13	49,5	2,7	
44	20/2/15 7.00	12,5	50,5	2,5	
45	20/2/15 8.00	12,5	50,5	2,5	
46	20/2/15 9.00	12,5	50,5	2,5	
47	20/2/15 10.00	12,5	50,5	2,5	
48	20/2/15 11.00	12,5	49,5	2,2	
49	20/2/15 12.00	13	48	2,3	

50	20/2/15 13.00	13	47,5	2,1
51	20/2/15 14.00	13,5	47,5	2,6
52	20/2/15 15.00	14	47	2,9
53	20/2/15 16.00	14,5	46,5	3,2
54	20/2/15 17.00	14,5	45	2,7
55	20/2/15 18.00	14,5	44	2,4
56	20/2/15 19.00	14	46	2,6
57	20/2/15 20.00	14	47	2,9
58	20/2/15 21.00	14	48	3,2
59	20/2/15 22.00	14	50	3,8
60	20/2/15 23.00	14	50,5	3,9
61	21/2/15 0.00	14	50,5	3,9
62	21/2/15 1.00	14	51,5	4,2
63	21/2/15 2.00	14	53,5	4,7
64	21/2/15 3.00	14	52,5	4,4
65	21/2/15 4.00	13,5	51,5	3,7
66	21/2/15 5.00	13,5	51,5	3,7
67	21/2/15 6.00	13,5	52	3,8
68	21/2/15 7.00	13,5	51,5	3,7
69	21/2/15 8.00	13,5	51,5	3,7
70	21/2/15 9.00	13,5	50,5	3,4
71	21/2/15 10.00	14	53	4,6
72	21/2/15 11.00	13,5	53,5	4,3
73	21/2/15 12.00	14	54	4,9
74	21/2/15 13.00	14	54,5	5
75	21/2/15 14.00	13,5	54,5	4,5
76	21/2/15 15.00	13	54,5	4,1
77	21/2/15 16.00	13	55,5	4,3
78	21/2/15 17.00	13	57	4,7
79	21/2/15 18.00	12,5	56,5	4,1
80	21/2/15 19.00	12,5	56,5	4,1
81	21/2/15 20.00	13	57,5	4,8
82	21/2/15 21.00	13	58	4,9
83	21/2/15 22.00	12,5	57,5	4,3
84	21/2/15 23.00	12	57	3,8
85	22/2/15 0.00	12,5	58	4,5
86	22/2/15 1.00	12,5	57,5	4,3
87	22/2/15 2.00	12,5	57	4,2
88	22/2/15 3.00	12	55	3,3
89	22/2/15 4.00	11,5	54,5	2,7
90	22/2/15 5.00	12	56	3,5
91	22/2/15 6.00	12	55,5	3,4
92	22/2/15 7.00	12	56,5	3,6
93	22/2/15 8.00	12	57	3,8
94	22/2/15 9.00	12	56	3,5
95	22/2/15 10.00	12,5	55,5	3,8
96	22/2/15 11.00	12,5	55,5	3,8
97	22/2/15 12.00	13	56	4,4
98	22/2/15 13.00	13	57	4,7
99	22/2/15 14.00	13	54	3,9

100	22/2/15 15.00	13,5	51	3,6
101	22/2/15 16.00	13,5	48	2,7
102	22/2/15 17.00	14	42,5	1,5
103	22/2/15 18.00	14	43,5	1,8
104	22/2/15 19.00	14	47	2,9
105	22/2/15 20.00	13,5	49,5	3,2
106	22/2/15 21.00	13,5	50,5	3,4
107	22/2/15 22.00	13,5	51	3,6
108	22/2/15 23.00	13	50,5	3
109	23/2/15 0.00	13	50	2,8
110	23/2/15 1.00	13	49	2,5
111	23/2/15 2.00	13	48,5	2,4
112	23/2/15 3.00	13	47,5	2,1
113	23/2/15 4.00	13	48	2,3
114	23/2/15 5.00	13	47	2
115	23/2/15 6.00	13	47	2
116	23/2/15 7.00	13	47,5	2,1
117	23/2/15 8.00	13	48	2,3
118	23/2/15 9.00	12,5	48,5	1,9
119	23/2/15 10.00	13	49	2,5
120	23/2/15 11.00	13	48	2,3
121	23/2/15 12.00	13	46	1,7
122	23/2/15 13.00	13,5	45	1,8
123	23/2/15 14.00	13	45,5	1,5
124	23/2/15 15.00	13	45,5	1,5
125	23/2/15 16.00	13	47,5	2,1
126	23/2/15 17.00	13,5	48,5	2,9
127	23/2/15 18.00	13	49	2,5
128	23/2/15 19.00	13	51,5	3,3
129	23/2/15 20.00	13	51	3,1
130	23/2/15 21.00	13	52,5	3,5
131	23/2/15 22.00	13	53	3,7
132	23/2/15 23.00	13	52,5	3,5
133	24/2/15 0.00	13	52	3,4
134	24/2/15 1.00	13	52,5	3,5
135	24/2/15 2.00	13,5	52	3,8
136	24/2/15 3.00	13,5	51,5	3,7
137	24/2/15 4.00	13,5	51,5	3,7
138	24/2/15 5.00	13,5	51,5	3,7
139	24/2/15 6.00	13,5	51,5	3,7
140	24/2/15 7.00	13,5	52,5	4
141	24/2/15 8.00	13	52,5	3,5
142	24/2/15 9.00	13	52,5	3,5
143	24/2/15 10.00	13	53	3,7
144	24/2/15 11.00	13	54,5	4,1
145	24/2/15 12.00	13	52	3,4
146	24/2/15 13.00	13	49	2,5
147	24/2/15 14.00	13	43	0,7
148	24/2/15 15.00	13	36,5	-1,5
149	24/2/15 16.00	13	32,5	-3,1

150	24/2/15 17.00	13	31	-3,7
151	24/2/15 18.00	13	30	-4,1
152	24/2/15 19.00	13,5	30	-3,7
153	24/2/15 20.00	13,5	30	-3,7
154	24/2/15 21.00	13	28	-5,1
155	24/2/15 22.00	13,5	29	-4,2
156	24/2/15 23.00	13,5	28	-4,6
157	25/2/15 0.00	13	25	-6,5
158	25/2/15 1.00	13	25	-6,5
159	25/2/15 2.00	13,5	26	-5,6
160	25/2/15 3.00	13	25,5	-6,3
161	25/2/15 4.00	13	25	-6,5
162	25/2/15 5.00	13	25,5	-6,3
163	25/2/15 6.00	13	26,5	-5,8
164	25/2/15 7.00	13	26	-6
165	25/2/15 8.00	13	26,5	-5,8
166	25/2/15 9.00	12,5	26,5	-6,2
167	25/2/15 10.00	12,5	25,5	-6,7
168	25/2/15 11.00	13	24	-7,1
169	25/2/15 12.00	13,5	24	-6,6
170	25/2/15 13.00	14	23,5	-6,5
171	25/2/15 14.00	14	22,5	-7,1
172	25/2/15 15.00	14,5	23	-6,4
173	25/2/15 16.00	14,5	22,5	-6,6
174	25/2/15 17.00	14,5	21,5	-7,2
175	25/2/15 18.00	14,5	23	-6,4
176	25/2/15 19.00	14,5	23	-6,4
177	25/2/15 20.00	14,5	25	-5,3
178	25/2/15 21.00	14,5	37	0
179	25/2/15 22.00	14,5	40	1,1
180	25/2/15 23.00	14,5	42,5	1,9
181	26/2/15 0.00	14	42,5	1,5
182	26/2/15 1.00	14	42	1,3
183	26/2/15 2.00	14	41,5	1,1
184	26/2/15 3.00	14	42	1,3
185	26/2/15 4.00	14	41	1
186	26/2/15 5.00	14	40	0,6
187	26/2/15 6.00	13,5	38	-0,5
188	26/2/15 7.00	13,5	36	-1,3
189	26/2/15 8.00	13,5	35,5	-1,4
190	26/2/15 9.00	13	36	-1,7
191	26/2/15 10.00	13,5	37	-0,9
192	26/2/15 11.00	13,5	34,5	-1,8
193	26/2/15 12.00	13,5	32	-2,8
194	26/2/15 13.00	14	31	-2,8
195	26/2/15 14.00	14,5	32,5	-1,8
196	26/2/15 15.00	14,5	33,5	-1,4
197	26/2/15 16.00	15	34,5	-0,5
198	26/2/15 17.00	15	34,5	-0,5
199	26/2/15 18.00	15	37	0,4

200	26/2/15 19.00	14,5	39	0,7
201	26/2/15 20.00	14,5	41	1,4
202	26/2/15 21.00	14,5	41,5	1,6
203	26/2/15 22.00	14,5	41,5	1,6
204	26/2/15 23.00	14,5	41,5	1,6
205	27/2/15 0.00	14,5	42	1,8
206	27/2/15 1.00	14,5	42,5	1,9
207	27/2/15 2.00	14,5	42,5	1,9
208	27/2/15 3.00	14,5	43,5	2,2
209	27/2/15 4.00	14,5	43,5	2,2
210	27/2/15 5.00	14,5	43,5	2,2
211	27/2/15 6.00	14,5	44	2,4
212	27/2/15 7.00	14	44,5	2,1
213	27/2/15 8.00	14	44,5	2,1
214	27/2/15 9.00	13,5	44	1,5
215	27/2/15 10.00	14	43	1,6
216	27/2/15 11.00	14	43	1,6
217	27/2/15 12.00	14	41	1
218	27/2/15 13.00	14	39,5	0,5
219	27/2/15 14.00	14	38	-0,1
220	27/2/15 15.00	14	38	-0,1
221	27/2/15 16.00	14,5	38	0,4
222	27/2/15 17.00	14,5	39	0,7
223	27/2/15 18.00	14,5	40	1,1
224	27/2/15 19.00	14,5	40,5	1,3
225	27/2/15 20.00	14	41,5	1,1
226	27/2/15 21.00	14	42,5	1,5
227	27/2/15 22.00	14	44	2
228	27/2/15 23.00	14,5	43,5	2,2
229	28/2/15 0.00	14,5	43	2,1
230	28/2/15 1.00	14,5	42,5	1,9
231	28/2/15 2.00	14,5	43	2,1
232	28/2/15 3.00	14,5	43,5	2,2
233	28/2/15 4.00	14,5	44	2,4
234	28/2/15 5.00	14,5	44,5	2,6
235	28/2/15 6.00	14,5	44,5	2,6
236	28/2/15 7.00	14	45	2,3
237	28/2/15 8.00	14,5	43	2,1
238	28/2/15 9.00	14,5	41	1,4
239	28/2/15 10.00	14,5	40	1,1
240	28/2/15 11.00	14,5	34,5	-1
241	28/2/15 12.00	14,5	34,5	-1
242	28/2/15 13.00	15	37	0,4
243	28/2/15 14.00	15	36,5	0,3
244	28/2/15 15.00	15	41	1,9
245	28/2/15 16.00	15	40,5	1,7
246	28/2/15 17.00	15	43	2,5
247	28/2/15 18.00	15	43,5	2,7
248	28/2/15 19.00	15	45	3,2
249	28/2/15 20.00	15	46	3,5

250	28/2/15 21.00	15	46	3,5
251	28/2/15 22.00	15	46,5	3,6
252	28/2/15 23.00	14,5	46	3
253	1/3/15 0.00	14,5	45,5	2,9
254	1/3/15 1.00	14	45	2,3
255	1/3/15 2.00	14	45,5	2,4
256	1/3/15 3.00	14	46	2,6
257	1/3/15 4.00	14	46	2,6
258	1/3/15 5.00	13,5	46	2,1
259	1/3/15 6.00	13,5	47	2,4
260	1/3/15 7.00	14	47,5	3
261	1/3/15 8.00	13,5	48,5	2,9
262	1/3/15 9.00	13,5	49,5	3,2
263	1/3/15 10.00	13,5	49,5	3,2
264	1/3/15 11.00	13,5	48,5	2,9
265	1/3/15 12.00	13,5	48	2,7
266	1/3/15 13.00	14	47,5	3
267	1/3/15 14.00	14,5	46,5	3,2
268	1/3/15 15.00	15	43,5	2,7
269	1/3/15 16.00	15,5	42,5	2,8
270	1/3/15 17.00	15,5	42	2,7
271	1/3/15 18.00	15	41,5	2
272	1/3/15 19.00	15	43,5	2,7
273	1/3/15 20.00	15	45,5	3,3
274	1/3/15 21.00	15	46	3,5
275	1/3/15 22.00	15	46	3,5
276	1/3/15 23.00	15	46	3,5
277	2/3/15 0.00	15	46,5	3,6
278	2/3/15 1.00	15	46,5	3,6
279	2/3/15 2.00	15	47	3,8
280	2/3/15 3.00	15	47	3,8
281	2/3/15 4.00	15	46,5	3,6
282	2/3/15 5.00	15	46,5	3,6
283	2/3/15 6.00	15	46,5	3,6
284	2/3/15 7.00	15	47,5	3,9
285	2/3/15 8.00	15	48,5	4,2
286	2/3/15 9.00	14,5	49	3,9
287	2/3/15 10.00	14,5	48	3,6
288	2/3/15 11.00	14,5	48	3,6
289	2/3/15 12.00	14,5	50,5	4,4
290	2/3/15 13.00	14,5	51,5	4,6
291	2/3/15 14.00	15	49,5	4,5
292	2/3/15 15.00	15,5	50	5,1
293	2/3/15 16.00	15,5	49	4,8
294	2/3/15 17.00	16	49	5,3
295	2/3/15 18.00	16	49,5	5,4
296	2/3/15 19.00	15,5	49	4,8
297	2/3/15 20.00	15,5	44,5	3,5
298	2/3/15 21.00	15,5	34	-0,3
299	2/3/15 22.00	15,5	31	-1,5

300	2/3/15 23.00	15,5	29,5	-2,2
301	3/3/15 0.00	15,5	29	-2,4
302	3/3/15 1.00	15,5	30	-2
303	3/3/15 2.00	16	28,5	-2,2
304	3/3/15 3.00	15,5	27,5	-3,1
305	3/3/15 4.00	15,5	25,5	-4,2
306	3/3/15 5.00	15,5	27,5	-3,1
307	3/3/15 6.00	15,5	32	-1,1
308	3/3/15 7.00	15,5	32,5	-0,9
309	3/3/15 8.00	15	26	-4,3
310	3/3/15 9.00	15	24,5	-5,1
311	3/3/15 10.00	15	25,5	-4,6
312	3/3/15 11.00	15,5	24	-5
313	3/3/15 12.00	15,5	23,5	-5,2
314	3/3/15 13.00	16	26	-3,5
315	3/3/15 14.00	16,5	30	-1,1
316	3/3/15 15.00	16,5	32	-0,2
317	3/3/15 16.00	17	33,5	0,8
318	3/3/15 17.00	17	33,5	0,8
319	3/3/15 18.00	17	34	1
320	3/3/15 19.00	17	36,5	2
321	3/3/15 20.00	16,5	38	2,2
322	3/3/15 21.00	16,5	38	2,2
323	3/3/15 22.00	16,5	39	2,5
324	3/3/15 23.00	16,5	40,5	3
325	4/3/15 0.00	16,5	45	4,5
326	4/3/15 1.00	16,5	44,5	4,4
327	4/3/15 2.00	16,5	44	4,2
328	4/3/15 3.00	16,5	43,5	4,1
329	4/3/15 4.00	16,5	43,5	4,1
330	4/3/15 5.00	16	44,5	3,9
331	4/3/15 6.00	16	44	3,8
332	4/3/15 7.00	16	44	3,8
333	4/3/15 8.00	15,5	44,5	3,5
334	4/3/15 9.00	15,5	45	3,6
335	4/3/15 10.00	15,5	46	3,9
336	4/3/15 11.00	15	44,5	3
337	4/3/15 12.00	15	43,5	2,7
338	4/3/15 13.00	15,5	44,5	3,5
339	4/3/15 14.00	16	46	4,4
340	4/3/15 15.00	16	47	4,7
341	4/3/15 16.00	16	44,5	3,9
342	4/3/15 17.00	16	44,5	3,9
343	4/3/15 18.00	15,5	43,5	3,2
344	4/3/15 19.00	15,5	32	-1,1
345	4/3/15 20.00	15	28	-3,3
346	4/3/15 21.00	15	26	-4,3
347	4/3/15 22.00	15	22,5	-6,2
348	4/3/15 23.00	15	24,5	-5,1
349	5/3/15 0.00	14,5	22,5	-6,6

350	5/3/15 1.00	14,5	22	-6,9
351	5/3/15 2.00	15	21,5	-6,8
352	5/3/15 3.00	14,5	21	-7,5
353	5/3/15 4.00	14,5	20,5	-7,8
354	5/3/15 5.00	14	20,5	-8,3
355	5/3/15 6.00	14	20,5	-8,3
356	5/3/15 7.00	14	19,5	-8,9
357	5/3/15 8.00	13,5	18,5	-10
358	5/3/15 9.00	13,5	18	-10,3
359	5/3/15 10.00	13,5	18	-10,3
360	5/3/15 11.00	13,5	18,5	-10
361	5/3/15 12.00	13,5	18	-10,3
362	5/3/15 13.00	14	17,5	-10,3
363	5/3/15 14.00	14,5	17,5	-9,9
364	5/3/15 15.00	15	17,5	-9,5
365	5/3/15 16.00	15,5	17,5	-9
366	5/3/15 17.00	15,5	18	-8,7
367	5/3/15 18.00	15,5	16,5	-9,8
368	5/3/15 19.00	15	16,5	-10,2
369	5/3/15 20.00	15	17,5	-9,5
370	5/3/15 21.00	15	16,5	-10,2
371	5/3/15 22.00	15	17	-9,8
372	5/3/15 23.00	15	17,5	-9,5
373	6/3/15 0.00	15	16,5	-10,2
374	6/3/15 1.00	15	16	-10,6
375	6/3/15 2.00	15	16,5	-10,2
376	6/3/15 3.00	14,5	16,5	-10,6
377	6/3/15 4.00	15	19,5	-8,1
378	6/3/15 5.00	14,5	20,5	-7,8
379	6/3/15 6.00	14,5	22,5	-6,6
380	6/3/15 7.00	14,5	23,5	-6,1
381	6/3/15 8.00	14,5	25	-5,3
382	6/3/15 9.00	14	25,5	-5,4
383	6/3/15 10.00	14	24	-6,2
384	6/3/15 11.00	14,5	24	-5,8
385	6/3/15 12.00	14,5	23	-6,4
386	6/3/15 13.00	15	22	-6,5
387	6/3/15 14.00	15,5	21	-6,7
388	6/3/15 15.00	16	21	-6,3
389	6/3/15 16.00	16	21	-6,3
390	6/3/15 17.00	16,5	22	-5,3
391	6/3/15 18.00	16,5	21	-5,9
392	6/3/15 19.00	16,5	23,5	-4,4
393	6/3/15 20.00	16	27	-3
394	6/3/15 21.00	15,5	29,5	-2,2
395	6/3/15 22.00	15,5	28,5	-2,7
396	6/3/15 23.00	15,5	30,5	-1,8
397	7/3/15 0.00	15,5	30	-2
398	7/3/15 1.00	15,5	30	-2
399	7/3/15 2.00	15,5	29,5	-2,2

400	7/3/15 3.00	15,5	29	-2,4
401	7/3/15 4.00	15,5	30	-2
402	7/3/15 5.00	15,5	30,5	-1,8
403	7/3/15 6.00	15	31,5	-1,8
404	7/3/15 7.00	15	33	-1,1
405	7/3/15 8.00	15	33	-1,1
406	7/3/15 9.00	14,5	33,5	-1,4
407	7/3/15 10.00	14	34	-1,6
408	7/3/15 11.00	14	34	-1,6
409	7/3/15 12.00	14,5	33	-1,6
410	7/3/15 13.00	15	33,5	-0,9
411	7/3/15 14.00	15,5	32,5	-0,9
412	7/3/15 15.00	15,5	31,5	-1,3
413	7/3/15 16.00	16	31	-1,1
414	7/3/15 17.00	16,5	31,5	-0,4
415	7/3/15 18.00	16,5	30	-1,1
416	7/3/15 19.00	16,5	31	-0,7
417	7/3/15 20.00	16	31	-1,1
418	7/3/15 21.00	16,5	32	-0,2
419	7/3/15 22.00	16	31,5	-0,9
420	7/3/15 23.00	15,5	32	-1,1
421	8/3/15 0.00	15,5	34	-0,3
422	8/3/15 1.00	15,5	34	-0,3
423	8/3/15 2.00	15,5	33,5	-0,5
424	8/3/15 3.00	15,5	33,5	-0,5
425	8/3/15 4.00	15	33,5	-0,9
426	8/3/15 5.00	15	33,5	-0,9
427	8/3/15 6.00	15	34	-0,7
428	8/3/15 7.00	15	34,5	-0,5
429	8/3/15 8.00	14,5	35,5	-0,6
430	8/3/15 9.00	14,5	36	-0,4
431	8/3/15 10.00	14,5	36,5	-0,2
432	8/3/15 11.00	14,5	36,5	-0,2
433	8/3/15 12.00	15	35,5	-0,1
434	8/3/15 13.00	15,5	35,5	0,3
435	8/3/15 14.00	15,5	35	0,1
436	8/3/15 15.00	16	34	0,2
437	8/3/15 16.00	16	34,5	0,4
438	8/3/15 17.00	16,5	33,5	0,4
439	8/3/15 18.00	16	33	-0,2
440	8/3/15 19.00	16	36,5	1,1
441	8/3/15 20.00	16	37	1,3
442	8/3/15 21.00	16	37	1,3
443	8/3/15 22.00	16	37	1,3
444	8/3/15 23.00	15,5	37	0,9
445	9/3/15 0.00	15,5	38	1,3
446	9/3/15 1.00	15,5	37,5	1,1
447	9/3/15 2.00	15,5	37,5	1,1
448	9/3/15 3.00	15,5	38,5	1,4
449	9/3/15 4.00	15,5	38	1,3

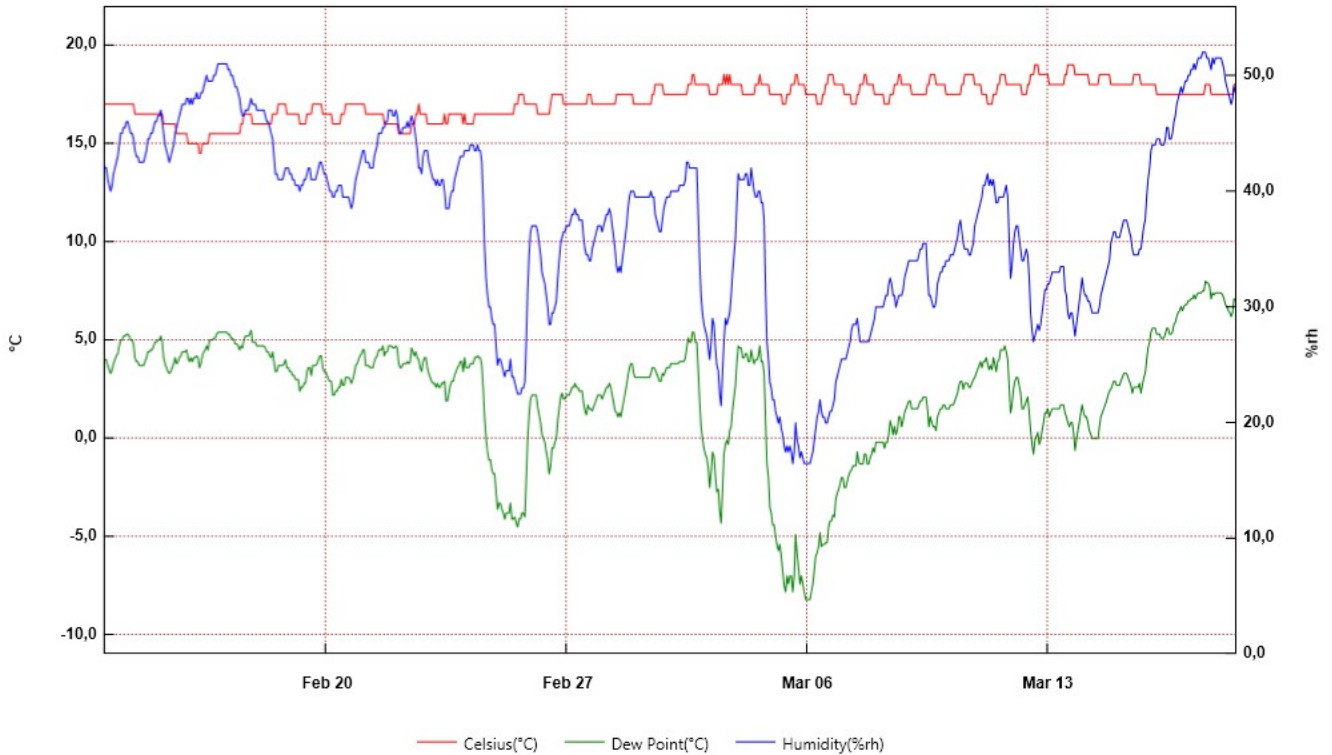
400	7/3/15 3.00	15,5	29	-2,4
401	7/3/15 4.00	15,5	30	-2
402	7/3/15 5.00	15,5	30,5	-1,8
403	7/3/15 6.00	15	31,5	-1,8
404	7/3/15 7.00	15	33	-1,1
405	7/3/15 8.00	15	33	-1,1
406	7/3/15 9.00	14,5	33,5	-1,4
407	7/3/15 10.00	14	34	-1,6
408	7/3/15 11.00	14	34	-1,6
409	7/3/15 12.00	14,5	33	-1,6
410	7/3/15 13.00	15	33,5	-0,9
411	7/3/15 14.00	15,5	32,5	-0,9
412	7/3/15 15.00	15,5	31,5	-1,3
413	7/3/15 16.00	16	31	-1,1
414	7/3/15 17.00	16,5	31,5	-0,4
415	7/3/15 18.00	16,5	30	-1,1
416	7/3/15 19.00	16,5	31	-0,7
417	7/3/15 20.00	16	31	-1,1
418	7/3/15 21.00	16,5	32	-0,2
419	7/3/15 22.00	16	31,5	-0,9
420	7/3/15 23.00	15,5	32	-1,1
421	8/3/15 0.00	15,5	34	-0,3
422	8/3/15 1.00	15,5	34	-0,3
423	8/3/15 2.00	15,5	33,5	-0,5
424	8/3/15 3.00	15,5	33,5	-0,5
425	8/3/15 4.00	15	33,5	-0,9
426	8/3/15 5.00	15	33,5	-0,9
427	8/3/15 6.00	15	34	-0,7
428	8/3/15 7.00	15	34,5	-0,5
429	8/3/15 8.00	14,5	35,5	-0,6
430	8/3/15 9.00	14,5	36	-0,4
431	8/3/15 10.00	14,5	36,5	-0,2
432	8/3/15 11.00	14,5	36,5	-0,2
433	8/3/15 12.00	15	35,5	-0,1
434	8/3/15 13.00	15,5	35,5	0,3
435	8/3/15 14.00	15,5	35	0,1
436	8/3/15 15.00	16	34	0,2
437	8/3/15 16.00	16	34,5	0,4
438	8/3/15 17.00	16,5	33,5	0,4
439	8/3/15 18.00	16	33	-0,2
440	8/3/15 19.00	16	36,5	1,1
441	8/3/15 20.00	16	37	1,3
442	8/3/15 21.00	16	37	1,3
443	8/3/15 22.00	16	37	1,3
444	8/3/15 23.00	15,5	37	0,9
445	9/3/15 0.00	15,5	38	1,3
446	9/3/15 1.00	15,5	37,5	1,1
447	9/3/15 2.00	15,5	37,5	1,1
448	9/3/15 3.00	15,5	38,5	1,4
449	9/3/15 4.00	15,5	38	1,3

450	9/3/15 5.00	15	38	0,8
451	9/3/15 6.00	15	39	1,2
452	9/3/15 7.00	14,5	40	1,1
453	9/3/15 8.00	14	41,5	1,1
454	9/3/15 9.00	14	41,5	1,1
455	9/3/15 10.00	14	42	1,3
456	9/3/15 11.00	14	42,5	1,5
457	9/3/15 12.00	14,5	39,5	0,9
458	9/3/15 13.00	14,5	37	0
459	9/3/15 14.00	15	37,5	0,6
460	9/3/15 15.00	15	37,5	0,6
461	9/3/15 16.00	15,5	38	1,3
462	9/3/15 17.00	15,5	36	0,5
463	9/3/15 18.00	15,5	36,5	0,7
464	9/3/15 19.00	15,5	38,5	1,4
465	9/3/15 20.00	15,5	38,5	1,4
466	9/3/15 21.00	15,5	38	1,3
467	9/3/15 22.00	15,5	38,5	1,4
468	9/3/15 23.00	15,5	38,5	1,4
469	10/3/15 0.00	15	38,5	1
470	10/3/15 1.00	15	38,5	1
471	10/3/15 2.00	15	39,5	1,4
472	10/3/15 3.00	15	39	1,2
473	10/3/15 4.00	15	39,5	1,4
474	10/3/15 5.00	15	40	1,5
475	10/3/15 6.00	15	40	1,5
476	10/3/15 7.00	15	40,5	1,7
477	10/3/15 8.00	14,5	41	1,4
478	10/3/15 9.00	15	43	2,5
479	10/3/15 10.00	15	43,5	2,7
480	10/3/15 11.00	15	43,5	2,7
481	10/3/15 12.00	15	43	2,5
482	10/3/15 13.00	15,5	43	3
483	10/3/15 14.00	16	41	2,8
484	10/3/15 15.00	16	40,5	2,6
485	10/3/15 16.00	16,5	38	2,2
486	10/3/15 17.00	17	38	2,6
487	10/3/15 18.00	17	40	3,3
488	10/3/15 19.00	16,5	42	3,6
489	10/3/15 20.00	16,5	42,5	3,7
490	10/3/15 21.00	16,5	43	3,9
491	10/3/15 22.00	16	44,5	3,9
492	10/3/15 23.00	16	44	3,8
493	11/3/15 0.00	16	44	3,8
494	11/3/15 1.00	16	44,5	3,9
495	11/3/15 2.00	16	45	4,1
496	11/3/15 3.00	16	45,5	4,2
497	11/3/15 4.00	16	45,5	4,2
498	11/3/15 5.00	16	45,5	4,2
499	11/3/15 6.00	15,5	46	3,9

550	13/3/15 9.00	14,5	40,5	1,3
551	13/3/15 10.00	15,5	38	1,3
552	13/3/15 11.00	15,5	35,5	0,3
553	13/3/15 12.00	15,5	34,5	-0,1
554	13/3/15 13.00	16	33,5	0
555	13/3/15 14.00	16,5	33	0,2
556	13/3/15 15.00	17	32,5	0,4
557	13/3/15 16.00	17,5	30,5	0
558	13/3/15 17.00	17,5	32	0,6
559	13/3/15 18.00	17,5	32	0,6
560	13/3/15 19.00	17,5	32	0,6
561	13/3/15 20.00	17	33	0,6
562	13/3/15 21.00	17	32,5	0,4
563	13/3/15 22.00	17	34	1
564	13/3/15 23.00	17	35	1,4
565	14/3/15 0.00	16,5	36	1,4
566	14/3/15 1.00	16,5	35	1
567	14/3/15 2.00	16,5	33	0,2
568	14/3/15 3.00	16,5	33,5	0,4
569	14/3/15 4.00	16,5	33,5	0,4
570	14/3/15 5.00	16,5	33	0,2
571	14/3/15 6.00	16,5	32,5	0
572	14/3/15 7.00	16,5	32,5	0
573	14/3/15 8.00	16,5	33	0,2
574	14/3/15 9.00	16,5	33	0,2
575	14/3/15 10.00	16,5	32	-0,2
576	14/3/15 11.00	16,5	32,5	0
577	14/3/15 12.00	16,5	33	0,2
578	14/3/15 13.00	16,5	35	1
579	14/3/15 14.00	16	36	1
580	14/3/15 15.00	16,5	36,5	1,6
581	14/3/15 16.00	16,5	37	1,8
582	14/3/15 17.00	16,5	36,5	1,6
583	14/3/15 18.00	16,5	37	1,8
584	14/3/15 19.00	16,5	38,5	2,3
585	14/3/15 20.00	16	40	2,4
586	14/3/15 21.00	16	40,5	2,6
587	14/3/15 22.00	16	40,5	2,6
588	14/3/15 23.00	16	41,5	2,9
589	15/3/15 0.00	16	41	2,8
590	15/3/15 1.00	16	39,5	2,2
591	15/3/15 2.00	16	41	2,8
592	15/3/15 3.00	16	41	2,8
593	15/3/15 4.00	16	41,5	2,9
594	15/3/15 5.00	16	43	3,4
595	15/3/15 6.00	16	43,5	3,6
596	15/3/15 7.00	16	42	3,1
597	15/3/15 8.00	16	41,5	2,9
598	15/3/15 9.00	16	40	2,4
599	15/3/15 10.00	16	39,5	2,2

600	15/3/15 11.00	16	38	1,7
601	15/3/15 12.00	16,5	37,5	2
602	15/3/15 13.00	16,5	38	2,2
603	15/3/15 14.00	16,5	38	2,2
604	15/3/15 15.00	16,5	38,5	2,3
605	15/3/15 16.00	16,5	39	2,5
606	15/3/15 17.00	16	39	2,1
607	15/3/15 18.00	16	40,5	2,6
608	15/3/15 19.00	16	41	2,8
609	15/3/15 20.00	16	43,5	3,6
610	15/3/15 21.00	16	45	4,1
611	15/3/15 22.00	15,5	47,5	4,4
612	15/3/15 23.00	15,5	50	5,1
613	16/3/15 0.00	15,5	51	5,4
614	16/3/15 1.00	15,5	52	5,7
615	16/3/15 2.00	15,5	51	5,4
616	16/3/15 3.00	15,5	51,5	5,6
617	16/3/15 4.00	15,5	51,5	5,6
618	16/3/15 5.00	15,5	51,5	5,6
619	16/3/15 6.00	15	51	5
620	16/3/15 7.00	14,5	50,5	4,4
621	16/3/15 8.00	14,5	52	4,8
622	16/3/15 9.00	14,5	53,5	5,2
623	16/3/15 10.00	14,5	53,5	5,2
624	16/3/15 11.00	14,5	53,5	5,2
625	16/3/15 12.00	14	55,5	5,2
626	16/3/15 13.00	14,5	53,5	5,2
627	16/3/15 14.00	14,5	53	5
628	16/3/15 15.00	14,5	54	5,3
629	16/3/15 16.00	14,5	55	5,6
630	16/3/15 17.00	15	56	6,3
631	16/3/15 18.00	15	56	6,3
632	16/3/15 19.00	15	56,5	6,4
633	16/3/15 20.00	15	57	6,6
634	16/3/15 21.00	14,5	57,5	6,2
635	16/3/15 22.00	14,5	57,5	6,2
636	16/3/15 23.00	14,5	58	6,3
637	17/3/15 0.00	14,5	58,5	6,5
638	17/3/15 1.00	14,5	58,5	6,5
639	17/3/15 2.00	15	59	7,1
640	17/3/15 3.00	14,5	59	6,6
641	17/3/15 4.00	15	59	7,1
642	17/3/15 5.00	15	59	7,1
643	17/3/15 6.00	15	59,5	7,2
644	17/3/15 7.00	14,5	60	6,8
645	17/3/15 8.00	14,5	60	6,8
646	17/3/15 9.00	14	62	6,8
647	17/3/15 10.00	14	61,5	6,7
648	17/3/15 11.00	14,5	62	7,3
649	17/3/15 12.00	14	62,5	7

2_PT



From: venerdì 13 febbraio 2015 13:00:00 - To: mercoledì 18 marzo 2015 12:00:00

2_PT	Time	Celsius(°C)	Humidity(%rh)	Dew Point(°C)	Serial Number
1	13/2/15 13.00	17	42,5	4,2	10016856
2	13/2/15 14.00	17	42	4	
3	13/2/15 15.00	17	42	4	
4	13/2/15 16.00	17	41	3,7	
5	13/2/15 17.00	17	40,5	3,5	
6	13/2/15 18.00	17	40	3,3	
7	13/2/15 19.00	17	40,5	3,5	
8	13/2/15 20.00	17	41,5	3,8	
9	13/2/15 21.00	17	42	4	
10	13/2/15 22.00	17	42,5	4,2	
11	13/2/15 23.00	17	43	4,3	
12	14/2/15 0.00	17	44	4,7	
13	14/2/15 1.00	17	45	5	
14	14/2/15 2.00	17	45	5	
15	14/2/15 3.00	17	45,5	5,2	
16	14/2/15 4.00	17	45,5	5,2	
17	14/2/15 5.00	17	46	5,3	
18	14/2/15 6.00	17	46	5,3	
19	14/2/15 7.00	17	45,5	5,2	
20	14/2/15 8.00	17	45	5	
21	14/2/15 9.00	17	45	5	
22	14/2/15 10.00	17	44,5	4,8	
23	14/2/15 11.00	16,5	43,5	4,1	
24	14/2/15 12.00	16,5	43	3,9	
25	14/2/15 13.00	16,5	43	3,9	
26	14/2/15 14.00	16,5	42,5	3,7	
27	14/2/15 15.00	16,5	42,5	3,7	
28	14/2/15 16.00	16,5	42,5	3,7	
29	14/2/15 17.00	16,5	42,5	3,7	
30	14/2/15 18.00	16,5	43	3,9	
31	14/2/15 19.00	16,5	43,5	4,1	
32	14/2/15 20.00	16,5	44,5	4,4	
33	14/2/15 21.00	16,5	44,5	4,4	
34	14/2/15 22.00	16,5	45	4,5	
35	14/2/15 23.00	16,5	45	4,5	
36	15/2/15 0.00	16,5	45,5	4,7	
37	15/2/15 1.00	16,5	46	4,9	
38	15/2/15 2.00	16,5	46	4,9	
39	15/2/15 3.00	16,5	46,5	5	
40	15/2/15 4.00	16,5	46,5	5	
41	15/2/15 5.00	16,5	47	5,2	
42	15/2/15 6.00	16,5	46	4,9	
43	15/2/15 7.00	16	45	4,1	
44	15/2/15 8.00	16	44	3,8	
45	15/2/15 9.00	16	43,5	3,6	
46	15/2/15 10.00	16	43	3,4	
47	15/2/15 11.00	16	42,5	3,3	
48	15/2/15 12.00	16	43	3,4	
49	15/2/15 13.00	16	43,5	3,6	

50	15/2/15 14.00	16	44	3,8
51	15/2/15 15.00	16	45	4,1
52	15/2/15 16.00	15,5	45,5	3,8
53	15/2/15 17.00	15,5	46	3,9
54	15/2/15 18.00	15,5	46,5	4,1
55	15/2/15 19.00	15,5	47	4,2
56	15/2/15 20.00	15,5	47,5	4,4
57	15/2/15 21.00	15,5	47,5	4,4
58	15/2/15 22.00	15,5	47,5	4,4
59	15/2/15 23.00	15,5	48	4,5
60	16/2/15 0.00	15	48	4,1
61	16/2/15 1.00	15	47,5	3,9
62	16/2/15 2.00	15	48	4,1
63	16/2/15 3.00	15	47,5	3,9
64	16/2/15 4.00	15	48	4,1
65	16/2/15 5.00	15	48	4,1
66	16/2/15 6.00	15	48,5	4,2
67	16/2/15 7.00	15	48	4,1
68	16/2/15 8.00	14,5	48	3,6
69	16/2/15 9.00	14,5	48,5	3,8
70	16/2/15 10.00	15	48,5	4,2
71	16/2/15 11.00	15	49	4,4
72	16/2/15 12.00	15	49,5	4,5
73	16/2/15 13.00	15	50	4,7
74	16/2/15 14.00	15	49,5	4,5
75	16/2/15 15.00	15,5	49,5	5
76	16/2/15 16.00	15,5	49,5	5
77	16/2/15 17.00	15,5	49,5	5
78	16/2/15 18.00	15,5	50	5,1
79	16/2/15 19.00	15,5	50	5,1
80	16/2/15 20.00	15,5	50,5	5,3
81	16/2/15 21.00	15,5	51	5,4
82	16/2/15 22.00	15,5	51	5,4
83	16/2/15 23.00	15,5	51	5,4
84	17/2/15 0.00	15,5	51	5,4
85	17/2/15 1.00	15,5	51	5,4
86	17/2/15 2.00	15,5	51	5,4
87	17/2/15 3.00	15,5	51	5,4
88	17/2/15 4.00	15,5	50,5	5,3
89	17/2/15 5.00	15,5	50,5	5,3
90	17/2/15 6.00	15,5	50	5,1
91	17/2/15 7.00	15,5	50	5,1
92	17/2/15 8.00	15,5	49,5	5
93	17/2/15 9.00	15,5	49	4,8
94	17/2/15 10.00	15,5	49	4,8
95	17/2/15 11.00	15,5	48,5	4,7
96	17/2/15 12.00	15,5	48	4,5
97	17/2/15 13.00	16	47	4,7
98	17/2/15 14.00	16	46,5	4,6
99	17/2/15 15.00	16,5	46,5	5

100	17/2/15 16.00	16,5	47	5,2
101	17/2/15 17.00	16,5	47	5,2
102	17/2/15 18.00	16,5	47	5,2
103	17/2/15 19.00	16,5	47,5	5,3
104	17/2/15 20.00	16,5	48	5,5
105	17/2/15 21.00	16	47,5	4,9
106	17/2/15 22.00	16	47,5	4,9
107	17/2/15 23.00	16	47,5	4,9
108	18/2/15 0.00	16	47	4,7
109	18/2/15 1.00	16	47	4,7
110	18/2/15 2.00	16	47	4,7
111	18/2/15 3.00	16	47	4,7
112	18/2/15 4.00	16	47	4,7
113	18/2/15 5.00	16	47	4,7
114	18/2/15 6.00	16	46,5	4,6
115	18/2/15 7.00	16	46	4,4
116	18/2/15 8.00	16	46	4,4
117	18/2/15 9.00	16	45,5	4,2
118	18/2/15 10.00	16	45	4,1
119	18/2/15 11.00	16,5	44,5	4,4
120	18/2/15 12.00	16,5	43	3,9
121	18/2/15 13.00	16,5	41,5	3,4
122	18/2/15 14.00	16,5	41,5	3,4
123	18/2/15 15.00	17	41	3,7
124	18/2/15 16.00	17	41	3,7
125	18/2/15 17.00	17	41	3,7
126	18/2/15 18.00	17	41	3,7
127	18/2/15 19.00	17	41,5	3,8
128	18/2/15 20.00	17	42	4
129	18/2/15 21.00	16,5	42	3,6
130	18/2/15 22.00	16,5	42	3,6
131	18/2/15 23.00	16,5	41,5	3,4
132	19/2/15 0.00	16,5	41,5	3,4
133	19/2/15 1.00	16,5	41	3,2
134	19/2/15 2.00	16,5	41	3,2
135	19/2/15 3.00	16,5	40,5	3
136	19/2/15 4.00	16,5	40,5	3
137	19/2/15 5.00	16,5	40,5	3
138	19/2/15 6.00	16	40	2,4
139	19/2/15 7.00	16	40,5	2,6
140	19/2/15 8.00	16	40,5	2,6
141	19/2/15 9.00	16	41	2,8
142	19/2/15 10.00	16	41	2,8
143	19/2/15 11.00	16,5	41,5	3,4
144	19/2/15 12.00	16,5	42	3,6
145	19/2/15 13.00	16,5	42	3,6
146	19/2/15 14.00	16,5	41	3,2
147	19/2/15 15.00	17	41	3,7
148	19/2/15 16.00	17	41	3,7
149	19/2/15 17.00	17	41	3,7

150	19/2/15 18.00	17	41,5	3,8
151	19/2/15 19.00	17	42	4
152	19/2/15 20.00	17	42,5	4,2
153	19/2/15 21.00	17	42,5	4,2
154	19/2/15 22.00	16,5	42	3,6
155	19/2/15 23.00	16,5	41,5	3,4
156	20/2/15 0.00	16,5	41,5	3,4
157	20/2/15 1.00	16,5	41	3,2
158	20/2/15 2.00	16,5	40,5	3
159	20/2/15 3.00	16,5	40	2,9
160	20/2/15 4.00	16,5	40	2,9
161	20/2/15 5.00	16	39,5	2,2
162	20/2/15 6.00	16	39,5	2,2
163	20/2/15 7.00	16	40	2,4
164	20/2/15 8.00	16	40	2,4
165	20/2/15 9.00	16	40,5	2,6
166	20/2/15 10.00	16	40,5	2,6
167	20/2/15 11.00	16,5	40,5	3
168	20/2/15 12.00	16,5	39,5	2,7
169	20/2/15 13.00	16,5	39,5	2,7
170	20/2/15 14.00	17	39,5	3,1
171	20/2/15 15.00	17	39,5	3,1
172	20/2/15 16.00	17	39,5	3,1
173	20/2/15 17.00	17	39	3
174	20/2/15 18.00	17	38,5	2,8
175	20/2/15 19.00	17	39	3
176	20/2/15 20.00	17	40	3,3
177	20/2/15 21.00	17	41	3,7
178	20/2/15 22.00	17	41,5	3,8
179	20/2/15 23.00	17	42	4
180	21/2/15 0.00	17	42,5	4,2
181	21/2/15 1.00	17	43	4,3
182	21/2/15 2.00	17	43,5	4,5
183	21/2/15 3.00	17	43,5	4,5
184	21/2/15 4.00	16,5	42,5	3,7
185	21/2/15 5.00	16,5	42,5	3,7
186	21/2/15 6.00	16,5	42,5	3,7
187	21/2/15 7.00	16,5	42	3,6
188	21/2/15 8.00	16,5	42	3,6
189	21/2/15 9.00	16,5	42	3,6
190	21/2/15 10.00	16,5	43	3,9
191	21/2/15 11.00	16,5	43,5	4,1
192	21/2/15 12.00	16,5	44	4,2
193	21/2/15 13.00	16,5	45	4,5
194	21/2/15 14.00	16,5	45	4,5
195	21/2/15 15.00	16,5	45	4,5
196	21/2/15 16.00	16,5	45,5	4,7
197	21/2/15 17.00	16	45,5	4,2
198	21/2/15 18.00	16	46	4,4
199	21/2/15 19.00	16	46	4,4

200	21/2/15 20.00	16	47	4,7
201	21/2/15 21.00	16	47	4,7
202	21/2/15 22.00	16	47	4,7
203	21/2/15 23.00	16	46,5	4,6
204	22/2/15 0.00	16	46,5	4,6
205	22/2/15 1.00	16	47	4,7
206	22/2/15 2.00	16	46,5	4,6
207	22/2/15 3.00	15,5	45,5	3,8
208	22/2/15 4.00	15,5	45	3,6
209	22/2/15 5.00	15,5	45	3,6
210	22/2/15 6.00	15,5	45,5	3,8
211	22/2/15 7.00	15,5	45,5	3,8
212	22/2/15 8.00	15,5	45,5	3,8
213	22/2/15 9.00	15,5	46	3,9
214	22/2/15 10.00	15,5	45,5	3,8
215	22/2/15 11.00	15,5	46	3,9
216	22/2/15 12.00	16	46,5	4,6
217	22/2/15 13.00	16	46	4,4
218	22/2/15 14.00	16	45,5	4,2
219	22/2/15 15.00	16,5	44,5	4,4
220	22/2/15 16.00	16,5	43,5	4,1
221	22/2/15 17.00	17	42	4
222	22/2/15 18.00	16,5	42	3,6
223	22/2/15 19.00	16,5	41,5	3,4
224	22/2/15 20.00	16,5	43	3,9
225	22/2/15 21.00	16,5	43,5	4,1
226	22/2/15 22.00	16,5	43,5	4,1
227	22/2/15 23.00	16	43,5	3,6
228	23/2/15 0.00	16	42,5	3,3
229	23/2/15 1.00	16	42	3,1
230	23/2/15 2.00	16	41,5	2,9
231	23/2/15 3.00	16	41	2,8
232	23/2/15 4.00	16	41	2,8
233	23/2/15 5.00	16	40,5	2,6
234	23/2/15 6.00	16	41	2,8
235	23/2/15 7.00	16	40,5	2,6
236	23/2/15 8.00	16	40,5	2,6
237	23/2/15 9.00	16	41	2,8
238	23/2/15 10.00	16	41	2,8
239	23/2/15 11.00	16,5	40	2,9
240	23/2/15 12.00	16	38,5	1,9
241	23/2/15 13.00	16	38,5	1,9
242	23/2/15 14.00	16,5	38,5	2,3
243	23/2/15 15.00	16,5	39,5	2,7
244	23/2/15 16.00	16,5	40	2,9
245	23/2/15 17.00	16,5	40	2,9
246	23/2/15 18.00	16,5	41	3,2
247	23/2/15 19.00	16,5	41,5	3,4
248	23/2/15 20.00	16,5	42	3,6
249	23/2/15 21.00	16,5	42,5	3,7

250	23/2/15 22.00	16,5	43	3,9
251	23/2/15 23.00	16,5	43	3,9
252	24/2/15 0.00	16	43	3,4
253	24/2/15 1.00	16,5	43,5	4,1
254	24/2/15 2.00	16	43,5	3,6
255	24/2/15 3.00	16	43,5	3,6
256	24/2/15 4.00	16	43,5	3,6
257	24/2/15 5.00	16	44	3,8
258	24/2/15 6.00	16	44	3,8
259	24/2/15 7.00	16	44	3,8
260	24/2/15 8.00	16,5	43,5	4,1
261	24/2/15 9.00	16,5	43,5	4,1
262	24/2/15 10.00	16,5	44	4,2
263	24/2/15 11.00	16,5	43,5	4,1
264	24/2/15 12.00	16,5	43,5	4,1
265	24/2/15 13.00	16,5	42,5	3,7
266	24/2/15 14.00	16,5	39	2,5
267	24/2/15 15.00	16,5	35	1
268	24/2/15 16.00	16,5	32,5	0
269	24/2/15 17.00	16,5	31	-0,7
270	24/2/15 18.00	16,5	30	-1,1
271	24/2/15 19.00	16,5	30	-1,1
272	24/2/15 20.00	16,5	29	-1,6
273	24/2/15 21.00	16,5	28,5	-1,8
274	24/2/15 22.00	16,5	28,5	-1,8
275	24/2/15 23.00	16,5	26,5	-2,8
276	25/2/15 0.00	16,5	25	-3,6
277	25/2/15 1.00	16,5	25,5	-3,3
278	25/2/15 2.00	16,5	25,5	-3,3
279	25/2/15 3.00	16,5	25	-3,6
280	25/2/15 4.00	16,5	24,5	-3,8
281	25/2/15 5.00	16,5	24	-4,1
282	25/2/15 6.00	16,5	24,5	-3,8
283	25/2/15 7.00	16,5	24,5	-3,8
284	25/2/15 8.00	16,5	24,5	-3,8
285	25/2/15 9.00	16,5	25,5	-3,3
286	25/2/15 10.00	16,5	24	-4,1
287	25/2/15 11.00	16,5	24	-4,1
288	25/2/15 12.00	17	23,5	-4
289	25/2/15 13.00	17	23	-4,3
290	25/2/15 14.00	17	22,5	-4,5
291	25/2/15 15.00	17,5	22,5	-4,1
292	25/2/15 16.00	17,5	22,5	-4,1
293	25/2/15 17.00	17,5	23	-3,8
294	25/2/15 18.00	17,5	23	-3,8
295	25/2/15 19.00	17	23,5	-4
296	25/2/15 20.00	17	27	-2,1
297	25/2/15 21.00	17	31,5	0
298	25/2/15 22.00	17	34,5	1,2
299	25/2/15 23.00	17	36,5	2

300	26/2/15 0.00	17	37	2,2
301	26/2/15 1.00	17	37	2,2
302	26/2/15 2.00	17	37	2,2
303	26/2/15 3.00	17	37	2,2
304	26/2/15 4.00	16,5	36,5	1,6
305	26/2/15 5.00	16,5	35,5	1,2
306	26/2/15 6.00	16,5	34,5	0,8
307	26/2/15 7.00	16,5	33	0,2
308	26/2/15 8.00	16,5	32,5	0
309	26/2/15 9.00	16,5	32	-0,2
310	26/2/15 10.00	16,5	31	-0,7
311	26/2/15 11.00	16,5	30	-1,1
312	26/2/15 12.00	16,5	28,5	-1,8
313	26/2/15 13.00	17	28,5	-1,4
314	26/2/15 14.00	17,5	29,5	-0,5
315	26/2/15 15.00	17,5	29,5	-0,5
316	26/2/15 16.00	17,5	30	-0,2
317	26/2/15 17.00	17,5	30,5	0
318	26/2/15 18.00	17,5	32,5	0,9
319	26/2/15 19.00	17,5	34	1,5
320	26/2/15 20.00	17,5	35,5	2,1
321	26/2/15 21.00	17,5	36	2,3
322	26/2/15 22.00	17	36,5	2
323	26/2/15 23.00	17	36,5	2
324	27/2/15 0.00	17	37	2,2
325	27/2/15 1.00	17	37	2,2
326	27/2/15 2.00	17	37	2,2
327	27/2/15 3.00	17	37,5	2,4
328	27/2/15 4.00	17	38	2,6
329	27/2/15 5.00	17	38	2,6
330	27/2/15 6.00	17	38,5	2,8
331	27/2/15 7.00	17	38	2,6
332	27/2/15 8.00	17	38	2,6
333	27/2/15 9.00	17	37,5	2,4
334	27/2/15 10.00	17	37,5	2,4
335	27/2/15 11.00	17	37,5	2,4
336	27/2/15 12.00	17	36	1,8
337	27/2/15 13.00	17	35	1,4
338	27/2/15 14.00	17	34,5	1,2
339	27/2/15 15.00	17,5	34,5	1,7
340	27/2/15 16.00	17,5	34	1,5
341	27/2/15 17.00	17,5	34	1,5
342	27/2/15 18.00	17	35	1,4
343	27/2/15 19.00	17	35,5	1,6
344	27/2/15 20.00	17	36	1,8
345	27/2/15 21.00	17	36,5	2
346	27/2/15 22.00	17	37	2,2
347	27/2/15 23.00	17	37	2,2
348	28/2/15 0.00	17	37	2,2
349	28/2/15 1.00	17	36,5	2

350	28/2/15 2.00	17	37	2,2
351	28/2/15 3.00	17	37,5	2,4
352	28/2/15 4.00	17	38	2,6
353	28/2/15 5.00	17	38	2,6
354	28/2/15 6.00	17	38,5	2,8
355	28/2/15 7.00	17	38	2,6
356	28/2/15 8.00	17	37	2,2
357	28/2/15 9.00	17	36	1,8
358	28/2/15 10.00	17	35	1,4
359	28/2/15 11.00	17,5	33,5	1,3
360	28/2/15 12.00	17,5	33	1,1
361	28/2/15 13.00	17,5	33,5	1,3
362	28/2/15 14.00	17,5	33	1,1
363	28/2/15 15.00	17,5	34	1,5
364	28/2/15 16.00	17,5	35	1,9
365	28/2/15 17.00	17,5	36	2,3
366	28/2/15 18.00	17,5	37	2,7
367	28/2/15 19.00	17,5	38,5	3,2
368	28/2/15 20.00	17,5	39,5	3,6
369	28/2/15 21.00	17,5	40	3,8
370	28/2/15 22.00	17,5	40	3,8
371	28/2/15 23.00	17	40	3,3
372	1/3/15 0.00	17	39,5	3,1
373	1/3/15 1.00	17	39,5	3,1
374	1/3/15 2.00	17	39,5	3,1
375	1/3/15 3.00	17	39,5	3,1
376	1/3/15 4.00	17	39,5	3,1
377	1/3/15 5.00	17	39,5	3,1
378	1/3/15 6.00	17	39,5	3,1
379	1/3/15 7.00	17	39,5	3,1
380	1/3/15 8.00	17	39,5	3,1
381	1/3/15 9.00	17	39,5	3,1
382	1/3/15 10.00	17	39,5	3,1
383	1/3/15 11.00	17	40	3,3
384	1/3/15 12.00	17,5	39,5	3,6
385	1/3/15 13.00	17,5	39,5	3,6
386	1/3/15 14.00	18	38	3,5
387	1/3/15 15.00	18	37,5	3,3
388	1/3/15 16.00	18	37	3,1
389	1/3/15 17.00	18	36,5	2,9
390	1/3/15 18.00	18	36,5	2,9
391	1/3/15 19.00	18	37,5	3,3
392	1/3/15 20.00	17,5	38,5	3,2
393	1/3/15 21.00	17,5	39	3,4
394	1/3/15 22.00	17,5	39,5	3,6
395	1/3/15 23.00	17,5	39,5	3,6
396	2/3/15 0.00	17,5	39,5	3,6
397	2/3/15 1.00	17,5	40	3,8
398	2/3/15 2.00	17,5	40	3,8
399	2/3/15 3.00	17,5	40	3,8

400	2/3/15 4.00	17,5	40	3,8
401	2/3/15 5.00	17,5	40	3,8
402	2/3/15 6.00	17,5	40	3,8
403	2/3/15 7.00	17,5	40,5	3,9
404	2/3/15 8.00	17,5	40,5	3,9
405	2/3/15 9.00	17,5	40,5	3,9
406	2/3/15 10.00	17,5	40,5	3,9
407	2/3/15 11.00	17,5	41	4,1
408	2/3/15 12.00	17,5	42,5	4,6
409	2/3/15 13.00	18	42,5	5,1
410	2/3/15 14.00	18	42	4,9
411	2/3/15 15.00	18	42	4,9
412	2/3/15 16.00	18,5	42	5,4
413	2/3/15 17.00	18,5	42	5,4
414	2/3/15 18.00	18	42	4,9
415	2/3/15 19.00	18	42	4,9
416	2/3/15 20.00	18	38	3,5
417	2/3/15 21.00	18	34	1,9
418	2/3/15 22.00	18	31	0,6
419	2/3/15 23.00	18	29,5	0
420	3/3/15 0.00	18	28,5	-0,5
421	3/3/15 1.00	18	28	-0,8
422	3/3/15 2.00	18	27,5	-1
423	3/3/15 3.00	18	26,5	-1,5
424	3/3/15 4.00	17,5	25,5	-2,5
425	3/3/15 5.00	17,5	27	-1,7
426	3/3/15 6.00	17,5	29	-0,7
427	3/3/15 7.00	17,5	28,5	-0,9
428	3/3/15 8.00	17,5	26,5	-1,9
429	3/3/15 9.00	17,5	25	-2,7
430	3/3/15 10.00	18	24,5	-2,6
431	3/3/15 11.00	18	22,5	-3,7
432	3/3/15 12.00	18	21,5	-4,3
433	3/3/15 13.00	18	24,5	-2,6
434	3/3/15 14.00	18,5	27	-0,8
435	3/3/15 15.00	18	29	-0,3
436	3/3/15 16.00	18,5	28,5	-0,1
437	3/3/15 17.00	18	29	-0,3
438	3/3/15 18.00	18,5	29,5	0,4
439	3/3/15 19.00	18	31	0,6
440	3/3/15 20.00	18	33	1,5
441	3/3/15 21.00	18	34,5	2,1
442	3/3/15 22.00	18	36	2,7
443	3/3/15 23.00	18	39	3,9
444	4/3/15 0.00	18	41,5	4,7
445	4/3/15 1.00	18	41	4,6
446	4/3/15 2.00	18	41	4,6
447	4/3/15 3.00	17,5	41	4,1
448	4/3/15 4.00	17,5	41	4,1
449	4/3/15 5.00	17,5	41,5	4,3

450	4/3/15 6.00	17,5	41,5	4,3
451	4/3/15 7.00	17,5	40,5	3,9
452	4/3/15 8.00	17,5	40,5	3,9
453	4/3/15 9.00	17,5	42	4,5
454	4/3/15 10.00	17,5	41	4,1
455	4/3/15 11.00	17,5	40	3,8
456	4/3/15 12.00	18	39,5	4
457	4/3/15 13.00	18	39,5	4
458	4/3/15 14.00	18	40	4,2
459	4/3/15 15.00	18,5	40	4,7
460	4/3/15 16.00	18	39	3,9
461	4/3/15 17.00	18	39	3,9
462	4/3/15 18.00	18	37,5	3,3
463	4/3/15 19.00	18	31,5	0,9
464	4/3/15 20.00	18	27	-1,3
465	4/3/15 21.00	18	25,5	-2
466	4/3/15 22.00	17,5	23,5	-3,5
467	4/3/15 23.00	17,5	23	-3,8
468	5/3/15 0.00	17,5	22	-4,4
469	5/3/15 1.00	17,5	22	-4,4
470	5/3/15 2.00	17,5	21	-5
471	5/3/15 3.00	17,5	20,5	-5,4
472	5/3/15 4.00	17,5	20	-5,7
473	5/3/15 5.00	17,5	20,5	-5,4
474	5/3/15 6.00	17,5	19,5	-6
475	5/3/15 7.00	17	19	-6,8
476	5/3/15 8.00	17	18	-7,5
477	5/3/15 9.00	17	17,5	-7,8
478	5/3/15 10.00	17,5	18	-7
479	5/3/15 11.00	17,5	17,5	-7,4
480	5/3/15 12.00	17,5	18	-7
481	5/3/15 13.00	18	17,5	-7
482	5/3/15 14.00	18	16,5	-7,8
483	5/3/15 15.00	18	17,5	-7
484	5/3/15 16.00	18,5	20	-4,9
485	5/3/15 17.00	18,5	18,5	-5,9
486	5/3/15 18.00	18	18	-6,6
487	5/3/15 19.00	18	17	-7,4
488	5/3/15 20.00	18	17,5	-7
489	5/3/15 21.00	18	17	-7,4
490	5/3/15 22.00	18	16,5	-7,8
491	5/3/15 23.00	17,5	16,5	-8,2
492	6/3/15 0.00	17,5	16,5	-8,2
493	6/3/15 1.00	17,5	16,5	-8,2
494	6/3/15 2.00	17,5	16,5	-8,2
495	6/3/15 3.00	17,5	17	-7,8
496	6/3/15 4.00	17,5	17,5	-7,4
497	6/3/15 5.00	17,5	18,5	-6,7
498	6/3/15 6.00	17,5	19,5	-6
499	6/3/15 7.00	17	20,5	-5,8

500	6/3/15 8.00	17	21	-5,5
501	6/3/15 9.00	17	22	-4,8
502	6/3/15 10.00	17	21	-5,5
503	6/3/15 11.00	17,5	20,5	-5,4
504	6/3/15 12.00	17,5	20,5	-5,4
505	6/3/15 13.00	18	20	-5,3
506	6/3/15 14.00	18	20	-5,3
507	6/3/15 15.00	18,5	20,5	-4,5
508	6/3/15 16.00	18,5	21	-4,2
509	6/3/15 17.00	18,5	21	-4,2
510	6/3/15 18.00	18,5	21,5	-3,9
511	6/3/15 19.00	18	22	-4
512	6/3/15 20.00	18	23,5	-3,1
513	6/3/15 21.00	18	24	-2,8
514	6/3/15 22.00	18	24,5	-2,6
515	6/3/15 23.00	18	25	-2,3
516	7/3/15 0.00	18	25,5	-2
517	7/3/15 1.00	18	25,5	-2
518	7/3/15 2.00	17,5	25,5	-2,5
519	7/3/15 3.00	17,5	25,5	-2,5
520	7/3/15 4.00	17,5	26	-2,2
521	7/3/15 5.00	17,5	26,5	-1,9
522	7/3/15 6.00	17,5	27	-1,7
523	7/3/15 7.00	17	28	-1,6
524	7/3/15 8.00	17	28,5	-1,4
525	7/3/15 9.00	17	28,5	-1,4
526	7/3/15 10.00	17	28,5	-1,4
527	7/3/15 11.00	17,5	29	-0,7
528	7/3/15 12.00	17,5	28	-1,2
529	7/3/15 13.00	18	27	-1,3
530	7/3/15 14.00	18	27	-1,3
531	7/3/15 15.00	18	27	-1,3
532	7/3/15 16.00	18,5	27	-0,8
533	7/3/15 17.00	18,5	27	-0,8
534	7/3/15 18.00	18	27	-1,3
535	7/3/15 19.00	18	27	-1,3
536	7/3/15 20.00	18	27,5	-1
537	7/3/15 21.00	18	28	-0,8
538	7/3/15 22.00	18	28,5	-0,5
539	7/3/15 23.00	17,5	29	-0,7
540	8/3/15 0.00	17,5	30	-0,2
541	8/3/15 1.00	17,5	30	-0,2
542	8/3/15 2.00	17,5	30	-0,2
543	8/3/15 3.00	17,5	30	-0,2
544	8/3/15 4.00	17,5	30	-0,2
545	8/3/15 5.00	17,5	30	-0,2
546	8/3/15 6.00	17	30,5	-0,5
547	8/3/15 7.00	17	31	-0,2
548	8/3/15 8.00	17	31	-0,2
549	8/3/15 9.00	17	32	0,2

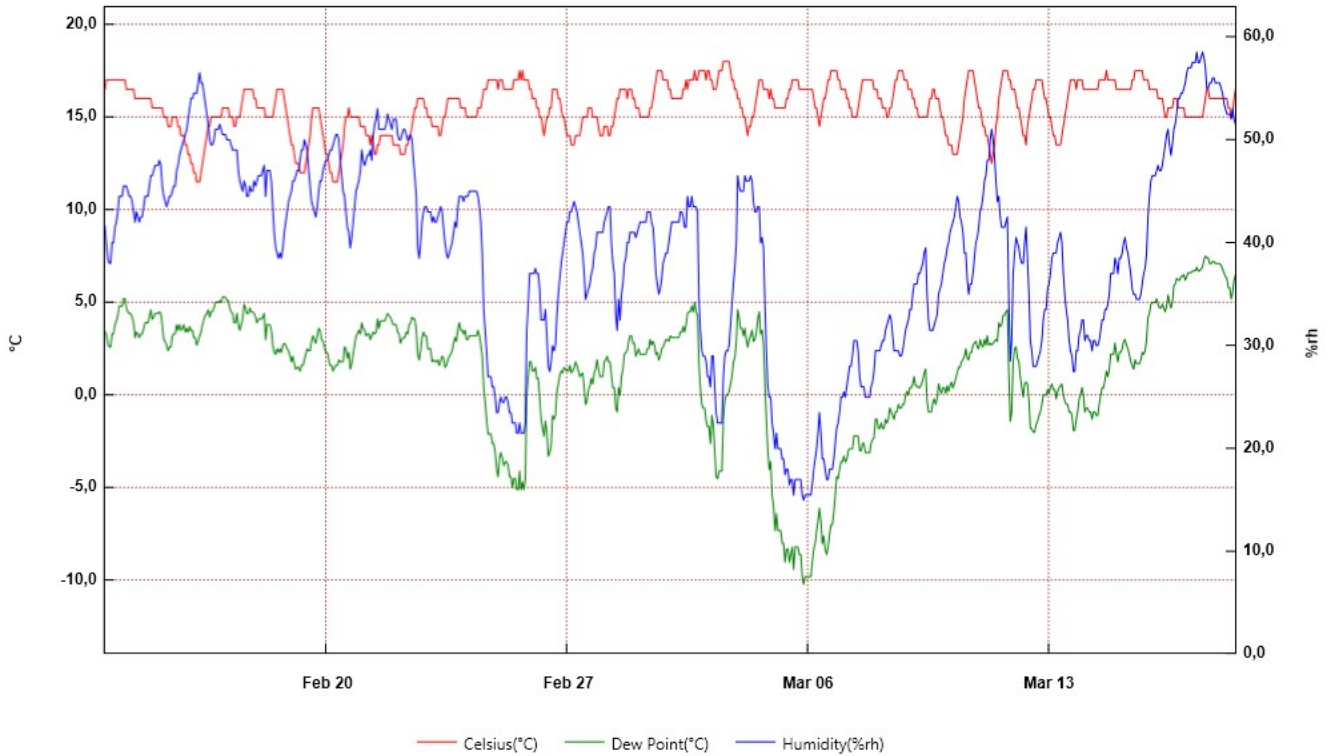
550	8/3/15 10.00	17,5	32,5	0,9
551	8/3/15 11.00	17,5	32	0,6
552	8/3/15 12.00	17,5	31	0,2
553	8/3/15 13.00	18	31	0,6
554	8/3/15 14.00	18	30	0,2
555	8/3/15 15.00	18	30,5	0,4
556	8/3/15 16.00	18,5	31	1,1
557	8/3/15 17.00	18,5	31	1,1
558	8/3/15 18.00	18	31	0,6
559	8/3/15 19.00	18	31,5	0,9
560	8/3/15 20.00	18	32,5	1,3
561	8/3/15 21.00	18	33	1,5
562	8/3/15 22.00	18	33,5	1,7
563	8/3/15 23.00	18	34	1,9
564	9/3/15 0.00	18	34	1,9
565	9/3/15 1.00	17,5	34	1,5
566	9/3/15 2.00	17,5	34	1,5
567	9/3/15 3.00	17,5	34	1,5
568	9/3/15 4.00	17,5	34	1,5
569	9/3/15 5.00	17,5	34	1,5
570	9/3/15 6.00	17,5	34,5	1,7
571	9/3/15 7.00	17,5	35	1,9
572	9/3/15 8.00	17,5	35	1,9
573	9/3/15 9.00	17,5	35,5	2,1
574	9/3/15 10.00	17,5	35,5	2,1
575	9/3/15 11.00	17,5	35,5	2,1
576	9/3/15 12.00	18	33	1,5
577	9/3/15 13.00	18	31	0,6
578	9/3/15 14.00	18,5	31	1,1
579	9/3/15 15.00	18,5	30,5	0,8
580	9/3/15 16.00	18,5	30	0,6
581	9/3/15 17.00	18,5	30	0,6
582	9/3/15 18.00	18	30,5	0,4
583	9/3/15 19.00	18	32	1,1
584	9/3/15 20.00	18	32,5	1,3
585	9/3/15 21.00	18	33	1,5
586	9/3/15 22.00	18	33	1,5
587	9/3/15 23.00	18	33,5	1,7
588	10/3/15 0.00	18	33,5	1,7
589	10/3/15 1.00	17,5	34	1,5
590	10/3/15 2.00	17,5	34	1,5
591	10/3/15 3.00	17,5	34	1,5
592	10/3/15 4.00	17,5	34,5	1,7
593	10/3/15 5.00	17,5	34,5	1,7
594	10/3/15 6.00	17,5	34,5	1,7
595	10/3/15 7.00	17,5	35	1,9
596	10/3/15 8.00	17,5	35,5	2,1
597	10/3/15 9.00	17,5	36	2,3
598	10/3/15 10.00	17,5	37	2,7
599	10/3/15 11.00	17,5	37,5	2,9

600	10/3/15 12.00	18	36,5	2,9
601	10/3/15 13.00	18	35,5	2,5
602	10/3/15 14.00	18,5	35	2,8
603	10/3/15 15.00	18,5	35	2,8
604	10/3/15 16.00	18,5	35	2,8
605	10/3/15 17.00	18,5	34,5	2,6
606	10/3/15 18.00	18,5	34,5	2,6
607	10/3/15 19.00	18,5	35	2,8
608	10/3/15 20.00	18,5	35,5	3
609	10/3/15 21.00	18	37	3,1
610	10/3/15 22.00	18	37,5	3,3
611	10/3/15 23.00	18	38	3,5
612	11/3/15 0.00	18	38,5	3,7
613	11/3/15 1.00	18	39	3,9
614	11/3/15 2.00	17,5	39,5	3,6
615	11/3/15 3.00	17,5	40,5	3,9
616	11/3/15 4.00	17,5	40,5	3,9
617	11/3/15 5.00	17,5	41	4,1
618	11/3/15 6.00	17	41,5	3,8
619	11/3/15 7.00	17	40,5	3,5
620	11/3/15 8.00	17	41	3,7
621	11/3/15 9.00	17	40,5	3,5
622	11/3/15 10.00	17,5	41	4,1
623	11/3/15 11.00	17,5	40	3,8
624	11/3/15 12.00	17,5	39	3,4
625	11/3/15 13.00	18	39	3,9
626	11/3/15 14.00	18	39,5	4
627	11/3/15 15.00	18,5	39,5	4,5
628	11/3/15 16.00	18,5	39,5	4,5
629	11/3/15 17.00	18,5	39,5	4,5
630	11/3/15 18.00	18,5	40	4,7
631	11/3/15 19.00	18	40,5	4,4
632	11/3/15 20.00	18	39,5	4
633	11/3/15 21.00	18	36	2,7
634	11/3/15 22.00	18	32,5	1,3
635	11/3/15 23.00	18	33,5	1,7
636	12/3/15 0.00	18	35,5	2,5
637	12/3/15 1.00	18	36,5	2,9
638	12/3/15 2.00	18	37	3,1
639	12/3/15 3.00	18	37	3,1
640	12/3/15 4.00	18	36	2,7
641	12/3/15 5.00	18	35	2,3
642	12/3/15 6.00	17,5	34	1,5
643	12/3/15 7.00	17,5	34	1,5
644	12/3/15 8.00	17,5	34,5	1,7
645	12/3/15 9.00	17,5	35	1,9
646	12/3/15 10.00	18	34,5	2,1
647	12/3/15 11.00	18	32,5	1,3
648	12/3/15 12.00	18,5	29,5	0,4
649	12/3/15 13.00	18,5	28	-0,3

650	12/3/15 14.00	18,5	27	-0,8
651	12/3/15 15.00	19	27,5	-0,1
652	12/3/15 16.00	19	28	0,1
653	12/3/15 17.00	19	28,5	0,3
654	12/3/15 18.00	18,5	28	-0,3
655	12/3/15 19.00	18,5	28,5	-0,1
656	12/3/15 20.00	18,5	29,5	0,4
657	12/3/15 21.00	18,5	30,5	0,8
658	12/3/15 22.00	18,5	31,5	1,3
659	12/3/15 23.00	18,5	31,5	1,3
660	13/3/15 0.00	18,5	32	1,5
661	13/3/15 1.00	18	32	1,1
662	13/3/15 2.00	18	32,5	1,3
663	13/3/15 3.00	18	33	1,5
664	13/3/15 4.00	18	33	1,5
665	13/3/15 5.00	18	33	1,5
666	13/3/15 6.00	18	33	1,5
667	13/3/15 7.00	18	33	1,5
668	13/3/15 8.00	18	33	1,5
669	13/3/15 9.00	18	33,5	1,7
670	13/3/15 10.00	18	33,5	1,7
671	13/3/15 11.00	18	33,5	1,7
672	13/3/15 12.00	18,5	31,5	1,3
673	13/3/15 13.00	18,5	31	1,1
674	13/3/15 14.00	19	29,5	0,8
675	13/3/15 15.00	19	29	0,6
676	13/3/15 16.00	19	29,5	0,8
677	13/3/15 17.00	19	29,5	0,8
678	13/3/15 18.00	19	28,5	0,3
679	13/3/15 19.00	18,5	27,5	-0,6
680	13/3/15 20.00	18,5	28,5	-0,1
681	13/3/15 21.00	18,5	29,5	0,4
682	13/3/15 22.00	18,5	30,5	0,8
683	13/3/15 23.00	18,5	31,5	1,3
684	14/3/15 0.00	18,5	32,5	1,7
685	14/3/15 1.00	18,5	31,5	1,3
686	14/3/15 2.00	18,5	31	1,1
687	14/3/15 3.00	18,5	31	1,1
688	14/3/15 4.00	18,5	30,5	0,8
689	14/3/15 5.00	18	30,5	0,4
690	14/3/15 6.00	18	30	0,2
691	14/3/15 7.00	18	29,5	0
692	14/3/15 8.00	18	29,5	0
693	14/3/15 9.00	18	29,5	0
694	14/3/15 10.00	18	29,5	0
695	14/3/15 11.00	18	29,5	0
696	14/3/15 12.00	18,5	30	0,6
697	14/3/15 13.00	18,5	31	1,1
698	14/3/15 14.00	18,5	31,5	1,3
699	14/3/15 15.00	18,5	32	1,5

700	14/3/15 16.00	18,5	32,5	1,7
701	14/3/15 17.00	18,5	33	1,9
702	14/3/15 18.00	18,5	33,5	2,2
703	14/3/15 19.00	18,5	34	2,4
704	14/3/15 20.00	18	35,5	2,5
705	14/3/15 21.00	18	36	2,7
706	14/3/15 22.00	18	36,5	2,9
707	14/3/15 23.00	18	36,5	2,9
708	15/3/15 0.00	18	36	2,7
709	15/3/15 1.00	18	36	2,7
710	15/3/15 2.00	18	36	2,7
711	15/3/15 3.00	18	36,5	2,9
712	15/3/15 4.00	18	37	3,1
713	15/3/15 5.00	18	37,5	3,3
714	15/3/15 6.00	18	37,5	3,3
715	15/3/15 7.00	18	37,5	3,3
716	15/3/15 8.00	18	37	3,1
717	15/3/15 9.00	18	36,5	2,9
718	15/3/15 10.00	18	36	2,7
719	15/3/15 11.00	18	35	2,3
720	15/3/15 12.00	18,5	34,5	2,6
721	15/3/15 13.00	18,5	34,5	2,6
722	15/3/15 14.00	18,5	34,5	2,6
723	15/3/15 15.00	18,5	34,5	2,6
724	15/3/15 16.00	18,5	35	2,8
725	15/3/15 17.00	18	35	2,3
726	15/3/15 18.00	18	36	2,7
727	15/3/15 19.00	18	37	3,1
728	15/3/15 20.00	18	37,5	3,3
729	15/3/15 21.00	18	39,5	4
730	15/3/15 22.00	18	41	4,6
731	15/3/15 23.00	18	42	4,9
732	16/3/15 0.00	18	43,5	5,4
733	16/3/15 1.00	18	44	5,6
734	16/3/15 2.00	18	44	5,6
735	16/3/15 3.00	18	44	5,6
736	16/3/15 4.00	17,5	44,5	5,3
737	16/3/15 5.00	17,5	44,5	5,3
738	16/3/15 6.00	17,5	44,5	5,3
739	16/3/15 7.00	17,5	44	5,1
740	16/3/15 8.00	17,5	44	5,1
741	16/3/15 9.00	17,5	44	5,1
742	16/3/15 10.00	17,5	44,5	5,3
743	16/3/15 11.00	17,5	45,5	5,6
744	16/3/15 12.00	17,5	45,5	5,6
745	16/3/15 13.00	17,5	44,5	5,3
746	16/3/15 14.00	17,5	44,5	5,3
747	16/3/15 15.00	17,5	45	5,4
748	16/3/15 16.00	17,5	46	5,8
749	16/3/15 17.00	17,5	46,5	5,9

3_PT



From: venerdì 13 febbraio 2015 13:00:00 - To: mercoledì 18 marzo 2015 11:00:00

3_PT	Time	Celsius(°C)	Humidity(%rh)	Dew Point(°C)	Serial Number
1	13/2/15 13.00	16,5	42	3,6	10013412
2	13/2/15 14.00	16,5	41,5	3,4	
3	13/2/15 15.00	17	40	3,3	
4	13/2/15 16.00	17	38,5	2,8	
5	13/2/15 17.00	17	38	2,6	
6	13/2/15 18.00	17	38	2,6	
7	13/2/15 19.00	17	40	3,3	
8	13/2/15 20.00	17	40	3,3	
9	13/2/15 21.00	17	41,5	3,8	
10	13/2/15 22.00	17	42	4	
11	13/2/15 23.00	17	43	4,3	
12	14/2/15 0.00	17	44,5	4,8	
13	14/2/15 1.00	17	44,5	4,8	
14	14/2/15 2.00	17	44,5	4,8	
15	14/2/15 3.00	17	45,5	5,2	
16	14/2/15 4.00	17	45,5	5,2	
17	14/2/15 5.00	16,5	45,5	4,7	
18	14/2/15 6.00	16,5	45	4,5	
19	14/2/15 7.00	16,5	44,5	4,4	
20	14/2/15 8.00	16,5	44,5	4,4	
21	14/2/15 9.00	16,5	44	4,2	
22	14/2/15 10.00	16,5	43	3,9	
23	14/2/15 11.00	16	42	3,1	
24	14/2/15 12.00	16	43	3,4	
25	14/2/15 13.00	16	42,5	3,3	
26	14/2/15 14.00	16	42	3,1	
27	14/2/15 15.00	16	42,5	3,3	
28	14/2/15 16.00	16	42,5	3,3	
29	14/2/15 17.00	16	43,5	3,6	
30	14/2/15 18.00	16	44,5	3,9	
31	14/2/15 19.00	16	44,5	3,9	
32	14/2/15 20.00	16	44,5	3,9	
33	14/2/15 21.00	16	45,5	4,2	
34	14/2/15 22.00	16	46,5	4,6	
35	14/2/15 23.00	15,5	46,5	4,1	
36	15/2/15 0.00	15,5	47	4,2	
37	15/2/15 1.00	15,5	47,5	4,4	
38	15/2/15 2.00	15,5	47,5	4,4	
39	15/2/15 3.00	15,5	47,5	4,4	
40	15/2/15 4.00	15,5	48	4,5	
41	15/2/15 5.00	15,5	47,5	4,4	
42	15/2/15 6.00	15,5	45,5	3,8	
43	15/2/15 7.00	15	44,5	3	
44	15/2/15 8.00	15	44	2,9	
45	15/2/15 9.00	15	43,5	2,7	
46	15/2/15 10.00	14,5	44	2,4	
47	15/2/15 11.00	14,5	44,5	2,6	
48	15/2/15 12.00	14,5	44,5	2,6	
49	15/2/15 13.00	15	45	3,2	

50	15/2/15 14.00	15	45,5	3,3
51	15/2/15 15.00	15	45,5	3,3
52	15/2/15 16.00	15	47	3,8
53	15/2/15 17.00	14,5	47,5	3,5
54	15/2/15 18.00	14,5	48,5	3,8
55	15/2/15 19.00	14	49	3,5
56	15/2/15 20.00	14	49,5	3,6
57	15/2/15 21.00	14	50	3,8
58	15/2/15 22.00	13,5	50,5	3,4
59	15/2/15 23.00	13,5	51	3,6
60	16/2/15 0.00	13	52	3,4
61	16/2/15 1.00	13	53	3,7
62	16/2/15 2.00	12,5	54	3,5
63	16/2/15 3.00	12,5	54	3,5
64	16/2/15 4.00	12	54,5	3,1
65	16/2/15 5.00	12	54,5	3,1
66	16/2/15 6.00	11,5	54,5	2,7
67	16/2/15 7.00	11,5	55,5	2,9
68	16/2/15 8.00	11,5	56,5	3,2
69	16/2/15 9.00	12	55,5	3,4
70	16/2/15 10.00	12,5	55,5	3,8
71	16/2/15 11.00	13	54,5	4,1
72	16/2/15 12.00	13,5	53,5	4,3
73	16/2/15 13.00	14	52,5	4,4
74	16/2/15 14.00	14,5	51,5	4,6
75	16/2/15 15.00	14,5	50	4,2
76	16/2/15 16.00	15	49,5	4,5
77	16/2/15 17.00	15	49,5	4,5
78	16/2/15 18.00	15	50	4,7
79	16/2/15 19.00	15	51	5
80	16/2/15 20.00	15	51	5
81	16/2/15 21.00	15	51	5
82	16/2/15 22.00	15	51,5	5,1
83	16/2/15 23.00	15	51	5
84	17/2/15 0.00	15,5	50,5	5,3
85	17/2/15 1.00	15,5	50,5	5,3
86	17/2/15 2.00	15,5	50,5	5,3
87	17/2/15 3.00	15,5	50	5,1
88	17/2/15 4.00	15,5	50	5,1
89	17/2/15 5.00	15	50	4,7
90	17/2/15 6.00	15	49,5	4,5
91	17/2/15 7.00	15	49	4,4
92	17/2/15 8.00	14,5	49	3,9
93	17/2/15 9.00	14,5	49	3,9
94	17/2/15 10.00	15	49	4,4
95	17/2/15 11.00	15	47	3,8
96	17/2/15 12.00	15	46	3,5
97	17/2/15 13.00	15,5	45,5	3,8
98	17/2/15 14.00	16	45	4,1
99	17/2/15 15.00	16,5	46	4,9

100	17/2/15 16.00	16,5	45,5	4,7
101	17/2/15 17.00	16,5	44,5	4,4
102	17/2/15 18.00	16,5	44,5	4,4
103	17/2/15 19.00	16,5	45,5	4,7
104	17/2/15 20.00	16,5	45	4,5
105	17/2/15 21.00	16,5	45	4,5
106	17/2/15 22.00	16	46	4,4
107	17/2/15 23.00	16	45,5	4,2
108	18/2/15 0.00	15,5	46	3,9
109	18/2/15 1.00	15,5	46,5	4,1
110	18/2/15 2.00	15,5	46,5	4,1
111	18/2/15 3.00	15,5	46,5	4,1
112	18/2/15 4.00	15,5	47	4,2
113	18/2/15 5.00	15,5	47,5	4,4
114	18/2/15 6.00	15	44,5	3
115	18/2/15 7.00	15	47	3,8
116	18/2/15 8.00	15	47	3,8
117	18/2/15 9.00	15	47	3,8
118	18/2/15 10.00	15	46	3,5
119	18/2/15 11.00	15	43,5	2,7
120	18/2/15 12.00	15,5	41	2,3
121	18/2/15 13.00	16	39,5	2,2
122	18/2/15 14.00	16,5	39	2,5
123	18/2/15 15.00	16,5	38,5	2,3
124	18/2/15 16.00	16,5	39	2,5
125	18/2/15 17.00	16,5	38,5	2,3
126	18/2/15 18.00	16,5	39,5	2,7
127	18/2/15 19.00	16	41	2,8
128	18/2/15 20.00	15,5	42	2,7
129	18/2/15 21.00	15	43	2,5
130	18/2/15 22.00	14,5	44	2,4
131	18/2/15 23.00	14	44,5	2,1
132	19/2/15 0.00	13,5	45	1,8
133	19/2/15 1.00	13,5	46	2,1
134	19/2/15 2.00	13	46	1,7
135	19/2/15 3.00	12,5	46,5	1,4
136	19/2/15 4.00	12,5	47	1,5
137	19/2/15 5.00	12,5	47	1,5
138	19/2/15 6.00	12	48	1,3
139	19/2/15 7.00	12	49	1,6
140	19/2/15 8.00	12	49	1,6
141	19/2/15 9.00	12	50	1,9
142	19/2/15 10.00	12,5	49,5	2,2
143	19/2/15 11.00	13	49	2,5
144	19/2/15 12.00	13,5	47	2,4
145	19/2/15 13.00	14	45,5	2,4
146	19/2/15 14.00	15	44	2,9
147	19/2/15 15.00	15,5	43,5	3,2
148	19/2/15 16.00	15,5	43	3
149	19/2/15 17.00	15,5	42,5	2,8

150	19/2/15 18.00	15,5	43,5	3,2
151	19/2/15 19.00	15,5	45	3,6
152	19/2/15 20.00	15	46	3,5
153	19/2/15 21.00	14,5	46	3
154	19/2/15 22.00	14	47	2,9
155	19/2/15 23.00	13,5	47,5	2,6
156	20/2/15 0.00	13	48	2,3
157	20/2/15 1.00	13	48	2,3
158	20/2/15 2.00	12,5	48,5	1,9
159	20/2/15 3.00	12	49	1,6
160	20/2/15 4.00	12	49	1,6
161	20/2/15 5.00	11,5	49,5	1,3
162	20/2/15 6.00	11,5	50	1,5
163	20/2/15 7.00	11,5	50,5	1,6
164	20/2/15 8.00	11,5	50,5	1,6
165	20/2/15 9.00	12	50	1,9
166	20/2/15 10.00	12,5	48	1,8
167	20/2/15 11.00	13	46,5	1,8
168	20/2/15 12.00	13,5	45	1,8
169	20/2/15 13.00	14,5	44,5	2,6
170	20/2/15 14.00	15	43	2,5
171	20/2/15 15.00	15	41,5	2
172	20/2/15 16.00	15,5	41	2,3
173	20/2/15 17.00	15	39,5	1,4
174	20/2/15 18.00	15	40,5	1,7
175	20/2/15 19.00	15	42	2,2
176	20/2/15 20.00	15	43,5	2,7
177	20/2/15 21.00	15	45	3,2
178	20/2/15 22.00	15	45,5	3,3
179	20/2/15 23.00	15	46	3,5
180	21/2/15 0.00	14,5	47	3,3
181	21/2/15 1.00	14,5	49	3,9
182	21/2/15 2.00	14,5	48	3,6
183	21/2/15 3.00	14,5	47,5	3,5
184	21/2/15 4.00	14	48	3,2
185	21/2/15 5.00	14	48,5	3,3
186	21/2/15 6.00	14	48,5	3,3
187	21/2/15 7.00	13,5	49	3
188	21/2/15 8.00	14	48	3,2
189	21/2/15 9.00	13,5	50,5	3,4
190	21/2/15 10.00	13	51,5	3,3
191	21/2/15 11.00	13	52	3,4
192	21/2/15 12.00	13,5	53	4,1
193	21/2/15 13.00	13,5	51	3,6
194	21/2/15 14.00	14	51	4
195	21/2/15 15.00	14	51	4
196	21/2/15 16.00	14	51	4
197	21/2/15 17.00	14	51	4
198	21/2/15 18.00	14	51,5	4,2
199	21/2/15 19.00	14	52,5	4,4

200	21/2/15 20.00	14	52	4,3
201	21/2/15 21.00	14	51,5	4,2
202	21/2/15 22.00	14	51	4
203	21/2/15 23.00	13,5	52	3,8
204	22/2/15 0.00	13,5	52	3,8
205	22/2/15 1.00	13,5	52	3,8
206	22/2/15 2.00	13,5	50,5	3,4
207	22/2/15 3.00	13,5	50	3,3
208	22/2/15 4.00	13	50	2,8
209	22/2/15 5.00	13	50,5	3
210	22/2/15 6.00	13	51	3,1
211	22/2/15 7.00	13	51	3,1
212	22/2/15 8.00	13,5	50,5	3,4
213	22/2/15 9.00	13,5	50	3,3
214	22/2/15 10.00	14	50	3,8
215	22/2/15 11.00	14	50,5	3,9
216	22/2/15 12.00	14,5	50	4,2
217	22/2/15 13.00	15	48	4,1
218	22/2/15 14.00	15,5	46,5	4,1
219	22/2/15 15.00	15,5	44,5	3,5
220	22/2/15 16.00	16	39,5	2,2
221	22/2/15 17.00	16	38,5	1,9
222	22/2/15 18.00	16	40	2,4
223	22/2/15 19.00	16	42	3,1
224	22/2/15 20.00	16	43	3,4
225	22/2/15 21.00	15,5	43,5	3,2
226	22/2/15 22.00	15,5	43,5	3,2
227	22/2/15 23.00	15	43	2,5
228	23/2/15 0.00	15	43	2,5
229	23/2/15 1.00	15	43	2,5
230	23/2/15 2.00	14,5	42	1,8
231	23/2/15 3.00	14,5	42,5	1,9
232	23/2/15 4.00	14,5	42	1,8
233	23/2/15 5.00	14,5	42	1,8
234	23/2/15 6.00	14,5	42,5	1,9
235	23/2/15 7.00	14	43	1,6
236	23/2/15 8.00	14	43,5	1,8
237	23/2/15 9.00	14,5	43	2,1
238	23/2/15 10.00	15	41,5	2
239	23/2/15 11.00	15	40	1,5
240	23/2/15 12.00	15,5	39	1,6
241	23/2/15 13.00	16	38,5	1,9
242	23/2/15 14.00	16	39	2,1
243	23/2/15 15.00	16	39,5	2,2
244	23/2/15 16.00	16	40	2,4
245	23/2/15 17.00	16	41	2,8
246	23/2/15 18.00	16	42	3,1
247	23/2/15 19.00	16	41,5	2,9
248	23/2/15 20.00	16	43,5	3,6
249	23/2/15 21.00	16	44,5	3,9

250	23/2/15 22.00	15,5	44,5	3,5
251	23/2/15 23.00	15,5	44,5	3,5
252	24/2/15 0.00	15,5	44	3,3
253	24/2/15 1.00	15,5	44,5	3,5
254	24/2/15 2.00	15	44,5	3
255	24/2/15 3.00	15	44,5	3
256	24/2/15 4.00	15	45	3,2
257	24/2/15 5.00	15	45	3,2
258	24/2/15 6.00	15	45	3,2
259	24/2/15 7.00	15	45	3,2
260	24/2/15 8.00	15	45	3,2
261	24/2/15 9.00	15	45	3,2
262	24/2/15 10.00	15,5	44,5	3,5
263	24/2/15 11.00	15,5	43,5	3,2
264	24/2/15 12.00	15,5	42	2,7
265	24/2/15 13.00	16	39	2,1
266	24/2/15 14.00	16,5	33,5	0,4
267	24/2/15 15.00	16,5	31,5	-0,4
268	24/2/15 16.00	16,5	29,5	-1,3
269	24/2/15 17.00	17	27	-2,1
270	24/2/15 18.00	17	27	-2,1
271	24/2/15 19.00	17	27	-2,1
272	24/2/15 20.00	17	26	-2,6
273	24/2/15 21.00	17	26	-2,6
274	24/2/15 22.00	17	25	-3,1
275	24/2/15 23.00	17	23,5	-4
276	25/2/15 0.00	16,5	23,5	-4,4
277	25/2/15 1.00	17	24,5	-3,4
278	25/2/15 2.00	17	25	-3,1
279	25/2/15 3.00	17	24,5	-3,4
280	25/2/15 4.00	16,5	24,5	-3,8
281	25/2/15 5.00	16,5	25	-3,6
282	25/2/15 6.00	16,5	25	-3,6
283	25/2/15 7.00	16,5	24,5	-3,8
284	25/2/15 8.00	16,5	23,5	-4,4
285	25/2/15 9.00	16,5	23,5	-4,4
286	25/2/15 10.00	16,5	22,5	-5
287	25/2/15 11.00	17	22,5	-4,5
288	25/2/15 12.00	17	22,5	-4,5
289	25/2/15 13.00	17	21,5	-5,1
290	25/2/15 14.00	17	21,5	-5,1
291	25/2/15 15.00	17,5	22,5	-4,1
292	25/2/15 16.00	17	21,5	-5,1
293	25/2/15 17.00	17,5	21,5	-4,7
294	25/2/15 18.00	17	21,5	-5,1
295	25/2/15 19.00	17	22,5	-4,5
296	25/2/15 20.00	17	31,5	0
297	25/2/15 21.00	17	34	1
298	25/2/15 22.00	16,5	37	1,8
299	25/2/15 23.00	16,5	37	1,8

300	26/2/15 0.00	16	37	1,3
301	26/2/15 1.00	16	37	1,3
302	26/2/15 2.00	16	37,5	1,5
303	26/2/15 3.00	15,5	37	0,9
304	26/2/15 4.00	15,5	37	0,9
305	26/2/15 5.00	15	35,5	-0,1
306	26/2/15 6.00	15	32,5	-1,3
307	26/2/15 7.00	14,5	32,5	-1,8
308	26/2/15 8.00	14	32,5	-2,2
309	26/2/15 9.00	14,5	33,5	-1,4
310	26/2/15 10.00	15	31	-2
311	26/2/15 11.00	15	28	-3,3
312	26/2/15 12.00	15,5	27,5	-3,1
313	26/2/15 13.00	15,5	28,5	-2,7
314	26/2/15 14.00	16,5	30	-1,1
315	26/2/15 15.00	16,5	29,5	-1,3
316	26/2/15 16.00	16,5	30	-1,1
317	26/2/15 17.00	16,5	33	0,2
318	26/2/15 18.00	16	35	0,6
319	26/2/15 19.00	16	36,5	1,1
320	26/2/15 20.00	15,5	38	1,3
321	26/2/15 21.00	15	39	1,2
322	26/2/15 22.00	15	40	1,5
323	26/2/15 23.00	14,5	41	1,4
324	27/2/15 0.00	14	42	1,3
325	27/2/15 1.00	14	42	1,3
326	27/2/15 2.00	14	43	1,6
327	27/2/15 3.00	13,5	43	1,2
328	27/2/15 4.00	13,5	43,5	1,3
329	27/2/15 5.00	13,5	44	1,5
330	27/2/15 6.00	14	43,5	1,8
331	27/2/15 7.00	14	43	1,6
332	27/2/15 8.00	14	42	1,3
333	27/2/15 9.00	14	41	1
334	27/2/15 10.00	14,5	40	1,1
335	27/2/15 11.00	15	39	1,2
336	27/2/15 12.00	15	37	0,4
337	27/2/15 13.00	15	34,5	-0,5
338	27/2/15 14.00	15	35	-0,3
339	27/2/15 15.00	15,5	35,5	0,3
340	27/2/15 16.00	15,5	36	0,5
341	27/2/15 17.00	15,5	37	0,9
342	27/2/15 18.00	15	37,5	0,6
343	27/2/15 19.00	15	39	1,2
344	27/2/15 20.00	15	39,5	1,4
345	27/2/15 21.00	15	41	1,9
346	27/2/15 22.00	14,5	41	1,4
347	27/2/15 23.00	14	41	1
348	28/2/15 0.00	14	41	1
349	28/2/15 1.00	14	41	1

350	28/2/15 2.00	14,5	42	1,8
351	28/2/15 3.00	14,5	42,5	1,9
352	28/2/15 4.00	14,5	43	2,1
353	28/2/15 5.00	14	43,5	1,8
354	28/2/15 6.00	14	43,5	1,8
355	28/2/15 7.00	14,5	40	1,1
356	28/2/15 8.00	14,5	38	0,4
357	28/2/15 9.00	15	37	0,4
358	28/2/15 10.00	15,5	33	-0,7
359	28/2/15 11.00	16	31,5	-0,9
360	28/2/15 12.00	16	34,5	0,4
361	28/2/15 13.00	16,5	32,5	0
362	28/2/15 14.00	16,5	35	1
363	28/2/15 15.00	16,5	36	1,4
364	28/2/15 16.00	16,5	38	2,2
365	28/2/15 17.00	16,5	38,5	2,3
366	28/2/15 18.00	16	40	2,4
367	28/2/15 19.00	16,5	40	2,9
368	28/2/15 20.00	16,5	41	3,2
369	28/2/15 21.00	16,5	41	3,2
370	28/2/15 22.00	16	41	2,8
371	28/2/15 23.00	16	41	2,8
372	1/3/15 0.00	15,5	40,5	2,1
373	1/3/15 1.00	15,5	41	2,3
374	1/3/15 2.00	15,5	41,5	2,5
375	1/3/15 3.00	15	42	2,2
376	1/3/15 4.00	15	42	2,2
377	1/3/15 5.00	15	42	2,2
378	1/3/15 6.00	15	42	2,2
379	1/3/15 7.00	15	42	2,2
380	1/3/15 8.00	15	43	2,5
381	1/3/15 9.00	15	43	2,5
382	1/3/15 10.00	15,5	43	3
383	1/3/15 11.00	15,5	42	2,7
384	1/3/15 12.00	16	41,5	2,9
385	1/3/15 13.00	16,5	39,5	2,7
386	1/3/15 14.00	17	37	2,2
387	1/3/15 15.00	17,5	36	2,3
388	1/3/15 16.00	17,5	35	1,9
389	1/3/15 17.00	17,5	35,5	2,1
390	1/3/15 18.00	17,5	36,5	2,5
391	1/3/15 19.00	17	38	2,6
392	1/3/15 20.00	17	38,5	2,8
393	1/3/15 21.00	17	39	3
394	1/3/15 22.00	17	39	3
395	1/3/15 23.00	16,5	40	2,9
396	2/3/15 0.00	16,5	41	3,2
397	2/3/15 1.00	16	42	3,1
398	2/3/15 2.00	16	42	3,1
399	2/3/15 3.00	16	42	3,1

400	2/3/15 4.00	16	42	3,1
401	2/3/15 5.00	16	42	3,1
402	2/3/15 6.00	16	42	3,1
403	2/3/15 7.00	16	43	3,4
404	2/3/15 8.00	16	43	3,4
405	2/3/15 9.00	16,5	42,5	3,7
406	2/3/15 10.00	16,5	41,5	3,4
407	2/3/15 11.00	17	41,5	3,8
408	2/3/15 12.00	16,5	44,5	4,4
409	2/3/15 13.00	17	43,5	4,5
410	2/3/15 14.00	17	43,5	4,5
411	2/3/15 15.00	17	44,5	4,8
412	2/3/15 16.00	17	43,5	4,5
413	2/3/15 17.00	17,5	43,5	5
414	2/3/15 18.00	17	43,5	4,5
415	2/3/15 19.00	17	43	4,3
416	2/3/15 20.00	17,5	34,5	1,7
417	2/3/15 21.00	17,5	31,5	0,4
418	2/3/15 22.00	17,5	29,5	-0,5
419	2/3/15 23.00	17,5	29	-0,7
420	3/3/15 0.00	17,5	29	-0,7
421	3/3/15 1.00	17	28,5	-1,4
422	3/3/15 2.00	17,5	27	-1,7
423	3/3/15 3.00	17,5	27	-1,7
424	3/3/15 4.00	17	26	-2,6
425	3/3/15 5.00	17	29	-1,1
426	3/3/15 6.00	16,5	29	-1,6
427	3/3/15 7.00	16,5	26	-3
428	3/3/15 8.00	16,5	23,5	-4,4
429	3/3/15 9.00	17	22,5	-4,5
430	3/3/15 10.00	17,5	22,5	-4,1
431	3/3/15 11.00	17,5	22,5	-4,1
432	3/3/15 12.00	17,5	22,5	-4,1
433	3/3/15 13.00	18	27	-1,3
434	3/3/15 14.00	18	29	-0,3
435	3/3/15 15.00	18	29,5	0
436	3/3/15 16.00	18	29,5	0
437	3/3/15 17.00	18	30	0,2
438	3/3/15 18.00	17,5	32	0,6
439	3/3/15 19.00	17	34	1
440	3/3/15 20.00	17	36	1,8
441	3/3/15 21.00	16,5	37,5	2
442	3/3/15 22.00	16,5	40	2,9
443	3/3/15 23.00	16	46,5	4,6
444	4/3/15 0.00	16	45,5	4,2
445	4/3/15 1.00	15,5	45	3,6
446	4/3/15 2.00	15,5	45	3,6
447	4/3/15 3.00	15	45	3,2
448	4/3/15 4.00	15	46,5	3,6
449	4/3/15 5.00	14,5	46	3

450	4/3/15 6.00	14	46	2,6
451	4/3/15 7.00	14,5	46	3
452	4/3/15 8.00	14,5	46,5	3,2
453	4/3/15 9.00	15	46	3,5
454	4/3/15 10.00	15	44	2,9
455	4/3/15 11.00	15,5	43	3
456	4/3/15 12.00	16	43	3,4
457	4/3/15 13.00	16,5	43,5	4,1
458	4/3/15 14.00	17	43,5	4,5
459	4/3/15 15.00	17	40	3,3
460	4/3/15 16.00	17	40,5	3,5
461	4/3/15 17.00	16,5	39,5	2,7
462	4/3/15 18.00	16,5	34	0,6
463	4/3/15 19.00	16,5	29,5	-1,3
464	4/3/15 20.00	16,5	26	-3
465	4/3/15 21.00	16	25	-4
466	4/3/15 22.00	16,5	25	-3,6
467	4/3/15 23.00	16	22,5	-5,4
468	5/3/15 0.00	16	21,5	-6
469	5/3/15 1.00	15,5	20	-7,3
470	5/3/15 2.00	15,5	21,5	-6,4
471	5/3/15 3.00	15,5	20	-7,3
472	5/3/15 4.00	15,5	20	-7,3
473	5/3/15 5.00	15,5	20	-7,3
474	5/3/15 6.00	15,5	19	-8
475	5/3/15 7.00	15,5	19	-8
476	5/3/15 8.00	15,5	17,5	-9
477	5/3/15 9.00	16	18	-8,3
478	5/3/15 10.00	16	18	-8,3
479	5/3/15 11.00	16,5	16,5	-9
480	5/3/15 12.00	16,5	17	-8,6
481	5/3/15 13.00	17	17	-8,2
482	5/3/15 14.00	17	15,5	-9,4
483	5/3/15 15.00	17	17	-8,2
484	5/3/15 16.00	17	17	-8,2
485	5/3/15 17.00	17	17	-8,2
486	5/3/15 18.00	16,5	17	-8,6
487	5/3/15 19.00	16,5	17	-8,6
488	5/3/15 20.00	16,5	15,5	-9,8
489	5/3/15 21.00	16,5	15	-10,2
490	5/3/15 22.00	16,5	15,5	-9,8
491	5/3/15 23.00	16,5	15,5	-9,8
492	6/3/15 0.00	16,5	15,5	-9,8
493	6/3/15 1.00	16,5	15,5	-9,8
494	6/3/15 2.00	16,5	15,5	-9,8
495	6/3/15 3.00	16,5	16,5	-9
496	6/3/15 4.00	16	18	-8,3
497	6/3/15 5.00	15,5	19	-8
498	6/3/15 6.00	15,5	20	-7,3
499	6/3/15 7.00	15	21,5	-6,8

500	6/3/15 8.00	14,5	23,5	-6,1
501	6/3/15 9.00	15	21,5	-6,8
502	6/3/15 10.00	15,5	19	-8
503	6/3/15 11.00	16	19	-7,6
504	6/3/15 12.00	16	18	-8,3
505	6/3/15 13.00	16,5	17	-8,6
506	6/3/15 14.00	17	17	-8,2
507	6/3/15 15.00	17	18	-7,5
508	6/3/15 16.00	17,5	18	-7
509	6/3/15 17.00	17,5	18	-7
510	6/3/15 18.00	17,5	19	-6,3
511	6/3/15 19.00	17,5	20,5	-5,4
512	6/3/15 20.00	17,5	22	-4,4
513	6/3/15 21.00	17	22,5	-4,5
514	6/3/15 22.00	17	23,5	-4
515	6/3/15 23.00	16,5	25	-3,6
516	7/3/15 0.00	16,5	25	-3,6
517	7/3/15 1.00	16,5	25,5	-3,3
518	7/3/15 2.00	16,5	25	-3,6
519	7/3/15 3.00	16	26	-3,5
520	7/3/15 4.00	16	27	-3
521	7/3/15 5.00	15,5	28	-2,9
522	7/3/15 6.00	15,5	28	-2,9
523	7/3/15 7.00	15	29	-2,9
524	7/3/15 8.00	15	30,5	-2,2
525	7/3/15 9.00	15	30,5	-2,2
526	7/3/15 10.00	15	30,5	-2,2
527	7/3/15 11.00	15,5	29,5	-2,2
528	7/3/15 12.00	16	27	-3
529	7/3/15 13.00	16,5	26	-3
530	7/3/15 14.00	17	26	-2,6
531	7/3/15 15.00	17	26	-2,6
532	7/3/15 16.00	17	25	-3,1
533	7/3/15 17.00	17	25	-3,1
534	7/3/15 18.00	17	25	-3,1
535	7/3/15 19.00	17	25	-3,1
536	7/3/15 20.00	17	26	-2,6
537	7/3/15 21.00	17	26,5	-2,4
538	7/3/15 22.00	16,5	27,5	-2,3
539	7/3/15 23.00	16,5	29,5	-1,3
540	8/3/15 0.00	16,5	29,5	-1,3
541	8/3/15 1.00	16	29,5	-1,8
542	8/3/15 2.00	16	29,5	-1,8
543	8/3/15 3.00	16	30	-1,5
544	8/3/15 4.00	15,5	30,5	-1,8
545	8/3/15 5.00	15,5	30,5	-1,8
546	8/3/15 6.00	15,5	31,5	-1,3
547	8/3/15 7.00	15	32	-1,5
548	8/3/15 8.00	15	32,5	-1,3
549	8/3/15 9.00	15,5	33	-0,7

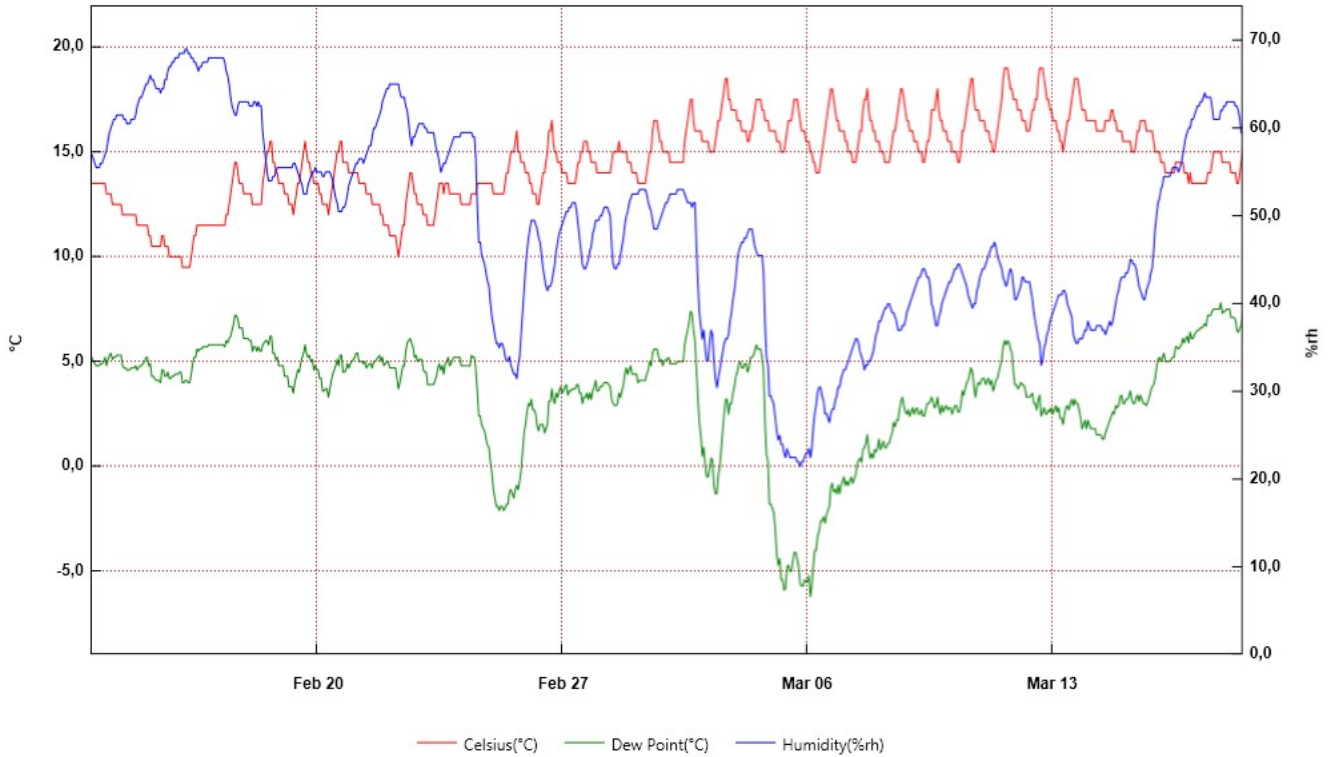
550	8/3/15 10.00	15,5	32,5	-0,9
551	8/3/15 11.00	16	31	-1,1
552	8/3/15 12.00	16,5	29,5	-1,3
553	8/3/15 13.00	17	29,5	-0,9
554	8/3/15 14.00	17	29,5	-0,9
555	8/3/15 15.00	17,5	29,5	-0,5
556	8/3/15 16.00	17,5	29	-0,7
557	8/3/15 17.00	17,5	29	-0,7
558	8/3/15 18.00	17,5	29,5	-0,5
559	8/3/15 19.00	17	30,5	-0,5
560	8/3/15 20.00	17	31,5	0
561	8/3/15 21.00	17	32	0,2
562	8/3/15 22.00	16,5	32,5	0
563	8/3/15 23.00	16,5	33,5	0,4
564	9/3/15 0.00	16,5	33,5	0,4
565	9/3/15 1.00	16	35	0,6
566	9/3/15 2.00	16	36	1
567	9/3/15 3.00	15,5	36	0,5
568	9/3/15 4.00	15,5	36	0,5
569	9/3/15 5.00	15	37	0,4
570	9/3/15 6.00	15	37	0,4
571	9/3/15 7.00	15	37,5	0,6
572	9/3/15 8.00	15	38	0,8
573	9/3/15 9.00	15	39	1,2
574	9/3/15 10.00	15	39,5	1,4
575	9/3/15 11.00	15	35	-0,3
576	9/3/15 12.00	15,5	32,5	-0,9
577	9/3/15 13.00	16	31,5	-0,9
578	9/3/15 14.00	16	31,5	-0,9
579	9/3/15 15.00	16,5	31,5	-0,4
580	9/3/15 16.00	16,5	32	-0,2
581	9/3/15 17.00	16	32,5	-0,5
582	9/3/15 18.00	16	33	-0,2
583	9/3/15 19.00	16	35	0,6
584	9/3/15 20.00	15,5	35,5	0,3
585	9/3/15 21.00	15	36	0,1
586	9/3/15 22.00	15	37	0,4
587	9/3/15 23.00	14,5	38	0,4
588	10/3/15 0.00	14	38,5	0,1
589	10/3/15 1.00	14	39,5	0,5
590	10/3/15 2.00	13,5	40	0,2
591	10/3/15 3.00	13,5	41	0,5
592	10/3/15 4.00	13,5	41,5	0,7
593	10/3/15 5.00	13	42	0,4
594	10/3/15 6.00	13	42,5	0,6
595	10/3/15 7.00	13	43,5	0,9
596	10/3/15 8.00	13	44,5	1,2
597	10/3/15 9.00	13,5	44	1,5
598	10/3/15 10.00	14	42,5	1,5
599	10/3/15 11.00	14,5	42	1,8

600	10/3/15 12.00	15	41	1,9
601	10/3/15 13.00	16	39	2,1
602	10/3/15 14.00	16,5	39	2,5
603	10/3/15 15.00	17	36,5	2
604	10/3/15 16.00	17,5	35	1,9
605	10/3/15 17.00	17,5	36	2,3
606	10/3/15 18.00	17,5	36	2,3
607	10/3/15 19.00	17,5	37	2,7
608	10/3/15 20.00	17	38,5	2,8
609	10/3/15 21.00	16,5	40	2,9
610	10/3/15 22.00	16	40,5	2,6
611	10/3/15 23.00	15,5	41,5	2,5
612	11/3/15 0.00	15,5	43	3
613	11/3/15 1.00	15	43,5	2,7
614	11/3/15 2.00	14,5	44,5	2,6
615	11/3/15 3.00	14,5	46	3
616	11/3/15 4.00	14	46,5	2,7
617	11/3/15 5.00	14	48	3,2
618	11/3/15 6.00	13,5	48	2,7
619	11/3/15 7.00	13	50	2,8
620	11/3/15 8.00	12,5	51	2,7
621	11/3/15 9.00	13	50	2,8
622	11/3/15 10.00	13,5	48,5	2,9
623	11/3/15 11.00	14,5	46	3
624	11/3/15 12.00	15	44	2,9
625	11/3/15 13.00	16	44,5	3,9
626	11/3/15 14.00	16,5	42,5	3,7
627	11/3/15 15.00	17	41,5	3,8
628	11/3/15 16.00	17,5	41,5	4,3
629	11/3/15 17.00	17,5	41,5	4,3
630	11/3/15 18.00	17,5	42	4,5
631	11/3/15 19.00	17,5	42,5	4,6
632	11/3/15 20.00	17	34	1
633	11/3/15 21.00	17	28,5	-1,4
634	11/3/15 22.00	16,5	30,5	-0,9
635	11/3/15 23.00	16,5	37	1,8
636	12/3/15 0.00	16,5	39	2,5
637	12/3/15 1.00	16	40,5	2,6
638	12/3/15 2.00	15,5	40	2
639	12/3/15 3.00	15,5	39,5	1,8
640	12/3/15 4.00	15	38,5	1
641	12/3/15 5.00	14,5	38	0,4
642	12/3/15 6.00	14	38	-0,1
643	12/3/15 7.00	14	40	0,6
644	12/3/15 8.00	13,5	41,5	0,7
645	12/3/15 9.00	14,5	38,5	0,6
646	12/3/15 10.00	15	35	-0,3
647	12/3/15 11.00	15,5	30,5	-1,8
648	12/3/15 12.00	16	29,5	-1,8
649	12/3/15 13.00	16,5	28	-2

650	12/3/15 14.00	16,5	28	-2
651	12/3/15 15.00	17	28	-1,6
652	12/3/15 16.00	17	28,5	-1,4
653	12/3/15 17.00	17	29	-1,1
654	12/3/15 18.00	17	29,5	-0,9
655	12/3/15 19.00	17	30,5	-0,5
656	12/3/15 20.00	16,5	32,5	0
657	12/3/15 21.00	16	33,5	0
658	12/3/15 22.00	16	33,5	0
659	12/3/15 23.00	15,5	35,5	0,3
660	13/3/15 0.00	15	36	0,1
661	13/3/15 1.00	15	37	0,4
662	13/3/15 2.00	14,5	38,5	0,6
663	13/3/15 3.00	14	39	0,3
664	13/3/15 4.00	14	39	0,3
665	13/3/15 5.00	13,5	39	-0,2
666	13/3/15 6.00	13,5	40	0,2
667	13/3/15 7.00	13,5	40,5	0,4
668	13/3/15 8.00	13,5	41	0,5
669	13/3/15 9.00	14	40	0,6
670	13/3/15 10.00	14,5	37	0
671	13/3/15 11.00	15	35	-0,3
672	13/3/15 12.00	15,5	33,5	-0,5
673	13/3/15 13.00	16	32,5	-0,5
674	13/3/15 14.00	16,5	30,5	-0,9
675	13/3/15 15.00	17	29,5	-0,9
676	13/3/15 16.00	17	29	-1,1
677	13/3/15 17.00	17	27,5	-1,9
678	13/3/15 18.00	17	27,5	-1,9
679	13/3/15 19.00	16,5	29,5	-1,3
680	13/3/15 20.00	17	29,5	-0,9
681	13/3/15 21.00	17	31	-0,2
682	13/3/15 22.00	17	31,5	0
683	13/3/15 23.00	17	32,5	0,4
684	14/3/15 0.00	16,5	32,5	0
685	14/3/15 1.00	16,5	30,5	-0,9
686	14/3/15 2.00	16,5	31	-0,7
687	14/3/15 3.00	16,5	31	-0,7
688	14/3/15 4.00	16,5	30,5	-0,9
689	14/3/15 5.00	16,5	30,5	-0,9
690	14/3/15 6.00	16,5	29,5	-1,3
691	14/3/15 7.00	16,5	30,5	-0,9
692	14/3/15 8.00	16,5	30,5	-0,9
693	14/3/15 9.00	16,5	30	-1,1
694	14/3/15 10.00	16,5	30	-1,1
695	14/3/15 11.00	17	30,5	-0,5
696	14/3/15 12.00	17	31,5	0
697	14/3/15 13.00	17	32,5	0,4
698	14/3/15 14.00	17	32,5	0,4
699	14/3/15 15.00	17	33,5	0,8

700	14/3/15 16.00	17,5	33,5	1,3
701	14/3/15 17.00	17	34	1
702	14/3/15 18.00	17	35	1,4
703	14/3/15 19.00	17	37	2,2
704	14/3/15 20.00	17	37	2,2
705	14/3/15 21.00	17	37	2,2
706	14/3/15 22.00	17	38,5	2,8
707	14/3/15 23.00	16,5	38	2,2
708	15/3/15 0.00	16,5	37	1,8
709	15/3/15 1.00	16,5	38,5	2,3
710	15/3/15 2.00	16,5	38,5	2,3
711	15/3/15 3.00	16,5	39	2,5
712	15/3/15 4.00	16,5	40	2,9
713	15/3/15 5.00	16,5	40,5	3
714	15/3/15 6.00	16,5	39,5	2,7
715	15/3/15 7.00	16,5	39	2,5
716	15/3/15 8.00	16,5	38	2,2
717	15/3/15 9.00	16,5	37	1,8
718	15/3/15 10.00	17	35,5	1,6
719	15/3/15 11.00	17	35	1,4
720	15/3/15 12.00	17,5	35	1,9
721	15/3/15 13.00	17,5	34,5	1,7
722	15/3/15 14.00	17,5	34,5	1,7
723	15/3/15 15.00	17,5	34,5	1,7
724	15/3/15 16.00	17,5	35	1,9
725	15/3/15 17.00	17,5	36	2,3
726	15/3/15 18.00	17	37	2,2
727	15/3/15 19.00	17	37,5	2,4
728	15/3/15 20.00	17	39	3
729	15/3/15 21.00	17	42,5	4,2
730	15/3/15 22.00	16,5	44,5	4,4
731	15/3/15 23.00	16,5	46	4,9
732	16/3/15 0.00	16,5	46,5	5
733	16/3/15 1.00	16,5	46,5	5
734	16/3/15 2.00	16,5	46,5	5
735	16/3/15 3.00	16,5	47	5,2
736	16/3/15 4.00	16	47,5	4,9
737	16/3/15 5.00	16	47	4,7
738	16/3/15 6.00	16	47	4,7
739	16/3/15 7.00	16	47,5	4,9
740	16/3/15 8.00	15,5	48,5	4,7
741	16/3/15 9.00	15	49,5	4,5
742	16/3/15 10.00	15	50,5	4,8
743	16/3/15 11.00	15,5	51	5,4
744	16/3/15 12.00	15,5	49,5	5
745	16/3/15 13.00	15,5	48,5	4,7
746	16/3/15 14.00	15,5	49,5	5
747	16/3/15 15.00	16	51	5,9
748	16/3/15 16.00	16	51,5	6
749	16/3/15 17.00	16	52,5	6,3

4_P3



From: venerdì 13 febbraio 2015 13:00:00 - To: mercoledì 18 marzo 2015 11:00:00

4_P3	Time	Celsius(°C)	Humidity(%rh)	Dew Point(°C)	Serial Number
1	13/2/15 13.00	13,5	56,5	5	10017152
2	13/2/15 14.00	13,5	57	5,2	
3	13/2/15 15.00	13,5	56,5	5	
4	13/2/15 16.00	13,5	56	4,9	
5	13/2/15 17.00	13,5	55,5	4,8	
6	13/2/15 18.00	13,5	55,5	4,8	
7	13/2/15 19.00	13,5	55,5	4,8	
8	13/2/15 20.00	13,5	56	4,9	
9	13/2/15 21.00	13,5	56	4,9	
10	13/2/15 22.00	13,5	56,5	5	
11	13/2/15 23.00	13,5	57	5,2	
12	14/2/15 0.00	13	57,5	4,8	
13	14/2/15 1.00	13	58,5	5,1	
14	14/2/15 2.00	13	59,5	5,3	
15	14/2/15 3.00	13	60	5,4	
16	14/2/15 4.00	12,5	60,5	5,1	
17	14/2/15 5.00	12,5	61	5,2	
18	14/2/15 6.00	12,5	61	5,2	
19	14/2/15 7.00	12,5	61,5	5,3	
20	14/2/15 8.00	12,5	61,5	5,3	
21	14/2/15 9.00	12,5	61,5	5,3	
22	14/2/15 10.00	12,5	61,5	5,3	
23	14/2/15 11.00	12	61,5	4,8	
24	14/2/15 12.00	12	61	4,7	
25	14/2/15 13.00	12	61	4,7	
26	14/2/15 14.00	12	60,5	4,6	
27	14/2/15 15.00	12	60,5	4,6	
28	14/2/15 16.00	12	60,5	4,6	
29	14/2/15 17.00	12	61	4,7	
30	14/2/15 18.00	12	61	4,7	
31	14/2/15 19.00	12	61	4,7	
32	14/2/15 20.00	12	61,5	4,8	
33	14/2/15 21.00	11,5	62,5	4,6	
34	14/2/15 22.00	11,5	63	4,7	
35	14/2/15 23.00	11,5	63,5	4,8	
36	15/2/15 0.00	11,5	63,5	4,8	
37	15/2/15 1.00	11,5	64	4,9	
38	15/2/15 2.00	11,5	64,5	5	
39	15/2/15 3.00	11,5	65	5,2	
40	15/2/15 4.00	11,5	65	5,2	
41	15/2/15 5.00	11	65,5	4,8	
42	15/2/15 6.00	11	66	4,9	
43	15/2/15 7.00	10,5	65,5	4,3	
44	15/2/15 8.00	10,5	65,5	4,3	
45	15/2/15 9.00	10,5	65	4,2	
46	15/2/15 10.00	10,5	64,5	4,1	
47	15/2/15 11.00	10,5	64,5	4,1	
48	15/2/15 12.00	10,5	64,5	4,1	
49	15/2/15 13.00	10,5	64	4	

50	15/2/15 14.00	11	64,5	4,6
51	15/2/15 15.00	11	64,5	4,6
52	15/2/15 16.00	10,5	65,5	4,3
53	15/2/15 17.00	10,5	65,5	4,3
54	15/2/15 18.00	10,5	66,5	4,5
55	15/2/15 19.00	10	67	4,2
56	15/2/15 20.00	10	67	4,2
57	15/2/15 21.00	10	67,5	4,3
58	15/2/15 22.00	10	67,5	4,3
59	15/2/15 23.00	10	68	4,4
60	16/2/15 0.00	10	68	4,4
61	16/2/15 1.00	10	68	4,4
62	16/2/15 2.00	10	68,5	4,5
63	16/2/15 3.00	10	68,5	4,5
64	16/2/15 4.00	9,5	68,5	4
65	16/2/15 5.00	9,5	68,5	4
66	16/2/15 6.00	9,5	69	4,1
67	16/2/15 7.00	9,5	69	4,1
68	16/2/15 8.00	9,5	68,5	4
69	16/2/15 9.00	9,5	68,5	4
70	16/2/15 10.00	10	68	4,4
71	16/2/15 11.00	10,5	68	4,9
72	16/2/15 12.00	11	67,5	5,2
73	16/2/15 13.00	11	67,5	5,2
74	16/2/15 14.00	11,5	67	5,6
75	16/2/15 15.00	11,5	66,5	5,5
76	16/2/15 16.00	11,5	67	5,6
77	16/2/15 17.00	11,5	67	5,6
78	16/2/15 18.00	11,5	67,5	5,7
79	16/2/15 19.00	11,5	67,5	5,7
80	16/2/15 20.00	11,5	67,5	5,7
81	16/2/15 21.00	11,5	67,5	5,7
82	16/2/15 22.00	11,5	68	5,8
83	16/2/15 23.00	11,5	68	5,8
84	17/2/15 0.00	11,5	68	5,8
85	17/2/15 1.00	11,5	68	5,8
86	17/2/15 2.00	11,5	68	5,8
87	17/2/15 3.00	11,5	68	5,8
88	17/2/15 4.00	11,5	68	5,8
89	17/2/15 5.00	11,5	68	5,8
90	17/2/15 6.00	11,5	68	5,8
91	17/2/15 7.00	11,5	68	5,8
92	17/2/15 8.00	11,5	68	5,8
93	17/2/15 9.00	11,5	67,5	5,7
94	17/2/15 10.00	12	66,5	6
95	17/2/15 11.00	12	66	5,9
96	17/2/15 12.00	12,5	65	6,1
97	17/2/15 13.00	13	63,5	6,2
98	17/2/15 14.00	13,5	62,5	6,5
99	17/2/15 15.00	14	62	6,8

100	17/2/15 16.00	14,5	61,5	7,2
101	17/2/15 17.00	14,5	61,5	7,2
102	17/2/15 18.00	14	62,5	7
103	17/2/15 19.00	13,5	63	6,6
104	17/2/15 20.00	13,5	63	6,6
105	17/2/15 21.00	13,5	63	6,6
106	17/2/15 22.00	13	63	6,1
107	17/2/15 23.00	13	63	6,1
108	18/2/15 0.00	13	63	6,1
109	18/2/15 1.00	13	63	6,1
110	18/2/15 2.00	13	62,5	6
111	18/2/15 3.00	13	62,5	6
112	18/2/15 4.00	12,5	62,5	5,5
113	18/2/15 5.00	12,5	63	5,7
114	18/2/15 6.00	12,5	63	5,7
115	18/2/15 7.00	12,5	62,5	5,5
116	18/2/15 8.00	12,5	63	5,7
117	18/2/15 9.00	12,5	62,5	5,5
118	18/2/15 10.00	12,5	62,5	5,5
119	18/2/15 11.00	13,5	59,5	5,8
120	18/2/15 12.00	14	58	5,9
121	18/2/15 13.00	14,5	56,5	6
122	18/2/15 14.00	15	55	6
123	18/2/15 15.00	15	54	5,8
124	18/2/15 16.00	15,5	54	6,2
125	18/2/15 17.00	15,5	54	6,2
126	18/2/15 18.00	14,5	54,5	5,4
127	18/2/15 19.00	14,5	54,5	5,4
128	18/2/15 20.00	14	55	5,1
129	18/2/15 21.00	14	55,5	5,2
130	18/2/15 22.00	13,5	55,5	4,8
131	18/2/15 23.00	13,5	55,5	4,8
132	19/2/15 0.00	13,5	55,5	4,8
133	19/2/15 1.00	13,5	55,5	4,8
134	19/2/15 2.00	13	55,5	4,3
135	19/2/15 3.00	13	55,5	4,3
136	19/2/15 4.00	13	55,5	4,3
137	19/2/15 5.00	12,5	55,5	3,8
138	19/2/15 6.00	12,5	55,5	3,8
139	19/2/15 7.00	12,5	55,5	3,8
140	19/2/15 8.00	12	56	3,5
141	19/2/15 9.00	12,5	56	4
142	19/2/15 10.00	13	55,5	4,3
143	19/2/15 11.00	13,5	55	4,6
144	19/2/15 12.00	13,5	54,5	4,5
145	19/2/15 13.00	14	54	4,9
146	19/2/15 14.00	14,5	53,5	5,2
147	19/2/15 15.00	15	52,5	5,4
148	19/2/15 16.00	15,5	52,5	5,8
149	19/2/15 17.00	15	52,5	5,4

150	19/2/15 18.00	14,5	53,5	5,2
151	19/2/15 19.00	14,5	54	5,3
152	19/2/15 20.00	14	54,5	5
153	19/2/15 21.00	14	55	5,1
154	19/2/15 22.00	13,5	55	4,6
155	19/2/15 23.00	13,5	55,5	4,8
156	20/2/15 0.00	13,5	55	4,6
157	20/2/15 1.00	13,5	55	4,6
158	20/2/15 2.00	13	55	4,2
159	20/2/15 3.00	13	55	4,2
160	20/2/15 4.00	12,5	54,5	3,6
161	20/2/15 5.00	12,5	54,5	3,6
162	20/2/15 6.00	12,5	55	3,7
163	20/2/15 7.00	12,5	55	3,7
164	20/2/15 8.00	12	55	3,3
165	20/2/15 9.00	12,5	55	3,7
166	20/2/15 10.00	13	54,5	4,1
167	20/2/15 11.00	13,5	54	4,4
168	20/2/15 12.00	14	53	4,6
169	20/2/15 13.00	14,5	52	4,8
170	20/2/15 14.00	15	51,5	5,1
171	20/2/15 15.00	15	50,5	4,8
172	20/2/15 16.00	15,5	50,5	5,3
173	20/2/15 17.00	15,5	50,5	5,3
174	20/2/15 18.00	14,5	51	4,5
175	20/2/15 19.00	14,5	51	4,5
176	20/2/15 20.00	14,5	51,5	4,6
177	20/2/15 21.00	14,5	52,5	4,9
178	20/2/15 22.00	14	53,5	4,7
179	20/2/15 23.00	14	54	4,9
180	21/2/15 0.00	14	54,5	5
181	21/2/15 1.00	14	55	5,1
182	21/2/15 2.00	14	55,5	5,2
183	21/2/15 3.00	14	56	5,4
184	21/2/15 4.00	14	56	5,4
185	21/2/15 5.00	13,5	56,5	5
186	21/2/15 6.00	13,5	56,5	5
187	21/2/15 7.00	13,5	56,5	5
188	21/2/15 8.00	13,5	56	4,9
189	21/2/15 9.00	13,5	56,5	5
190	21/2/15 10.00	13	57	4,7
191	21/2/15 11.00	13	57,5	4,8
192	21/2/15 12.00	13	58	4,9
193	21/2/15 13.00	13	58	4,9
194	21/2/15 14.00	12,5	59	4,7
195	21/2/15 15.00	12,5	60	5
196	21/2/15 16.00	12,5	60	5
197	21/2/15 17.00	12,5	60,5	5,1
198	21/2/15 18.00	12,5	61	5,2
199	21/2/15 19.00	12,5	61,5	5,3

200	21/2/15 20.00	12	62	5
201	21/2/15 21.00	12	63	5,2
202	21/2/15 22.00	11,5	63,5	4,8
203	21/2/15 23.00	11,5	64	4,9
204	22/2/15 0.00	11,5	64,5	5
205	22/2/15 1.00	11,5	64,5	5
206	22/2/15 2.00	11	65	4,7
207	22/2/15 3.00	11	65	4,7
208	22/2/15 4.00	11	65	4,7
209	22/2/15 5.00	11	65	4,7
210	22/2/15 6.00	11	65	4,7
211	22/2/15 7.00	10,5	65	4,2
212	22/2/15 8.00	10	65	3,7
213	22/2/15 9.00	10,5	64	4
214	22/2/15 10.00	11	63,5	4,4
215	22/2/15 11.00	11,5	63,5	4,8
216	22/2/15 12.00	11,5	63,5	4,8
217	22/2/15 13.00	12,5	62,5	5,5
218	22/2/15 14.00	13	62	5,9
219	22/2/15 15.00	13,5	60,5	6
220	22/2/15 16.00	14	59	6,1
221	22/2/15 17.00	14	58	5,9
222	22/2/15 18.00	13,5	59	5,7
223	22/2/15 19.00	13	59	5,2
224	22/2/15 20.00	13	59,5	5,3
225	22/2/15 21.00	12,5	60	5
226	22/2/15 22.00	12,5	60,5	5,1
227	22/2/15 23.00	12,5	60,5	5,1
228	23/2/15 0.00	12,5	60,5	5,1
229	23/2/15 1.00	12	60,5	4,6
230	23/2/15 2.00	12	60	4,5
231	23/2/15 3.00	12	60	4,5
232	23/2/15 4.00	11,5	59,5	3,9
233	23/2/15 5.00	11,5	59,5	3,9
234	23/2/15 6.00	11,5	59,5	3,9
235	23/2/15 7.00	11,5	59,5	3,9
236	23/2/15 8.00	11,5	59,5	3,9
237	23/2/15 9.00	12	58,5	4,1
238	23/2/15 10.00	12,5	57,5	4,3
239	23/2/15 11.00	13	57	4,7
240	23/2/15 12.00	13,5	56	4,9
241	23/2/15 13.00	13,5	55	4,6
242	23/2/15 14.00	13,5	55,5	4,8
243	23/2/15 15.00	13	56	4,4
244	23/2/15 16.00	13,5	56	4,9
245	23/2/15 17.00	13,5	56,5	5
246	23/2/15 18.00	13,5	57	5,2
247	23/2/15 19.00	13	57,5	4,8
248	23/2/15 20.00	13	58	4,9
249	23/2/15 21.00	13	58,5	5,1

250	23/2/15 22.00	13	59	5,2
251	23/2/15 23.00	13	59	5,2
252	24/2/15 0.00	13	59	5,2
253	24/2/15 1.00	13	59	5,2
254	24/2/15 2.00	13	59	5,2
255	24/2/15 3.00	12,5	59,5	4,8
256	24/2/15 4.00	12,5	59,5	4,8
257	24/2/15 5.00	12,5	59,5	4,8
258	24/2/15 6.00	12,5	59,5	4,8
259	24/2/15 7.00	12,5	59,5	4,8
260	24/2/15 8.00	12,5	59,5	4,8
261	24/2/15 9.00	12,5	59,5	4,8
262	24/2/15 10.00	13	59,5	5,3
263	24/2/15 11.00	13	59	5,2
264	24/2/15 12.00	13	59	5,2
265	24/2/15 13.00	13	56,5	4,6
266	24/2/15 14.00	13,5	51	3,6
267	24/2/15 15.00	13,5	47	2,4
268	24/2/15 16.00	13,5	47	2,4
269	24/2/15 17.00	13,5	45,5	2
270	24/2/15 18.00	13,5	45	1,8
271	24/2/15 19.00	13,5	44,5	1,7
272	24/2/15 20.00	13,5	43,5	1,3
273	24/2/15 21.00	13,5	42,5	1
274	24/2/15 22.00	13,5	42	0,9
275	24/2/15 23.00	13,5	40	0,2
276	25/2/15 0.00	13,5	38,5	-0,3
277	25/2/15 1.00	13	37,5	-1,1
278	25/2/15 2.00	13	36,5	-1,5
279	25/2/15 3.00	13	35,5	-1,9
280	25/2/15 4.00	13	35,5	-1,9
281	25/2/15 5.00	13	35	-2,1
282	25/2/15 6.00	13	35,5	-1,9
283	25/2/15 7.00	13	35,5	-1,9
284	25/2/15 8.00	13	35	-2,1
285	25/2/15 9.00	13,5	34	-2
286	25/2/15 10.00	14	33,5	-1,8
287	25/2/15 11.00	14	33,5	-1,8
288	25/2/15 12.00	14,5	34	-1,2
289	25/2/15 13.00	15	33	-1,1
290	25/2/15 14.00	15	32,5	-1,3
291	25/2/15 15.00	15	32	-1,5
292	25/2/15 16.00	15,5	32	-1,1
293	25/2/15 17.00	16	31,5	-0,9
294	25/2/15 18.00	15	33	-1,1
295	25/2/15 19.00	15	34	-0,7
296	25/2/15 20.00	14,5	36,5	-0,2
297	25/2/15 21.00	14,5	39	0,7
298	25/2/15 22.00	14,5	41,5	1,6
299	25/2/15 23.00	14	44	2

300	26/2/15 0.00	14	46	2,6
301	26/2/15 1.00	14	47,5	3
302	26/2/15 2.00	13,5	48,5	2,9
303	26/2/15 3.00	13,5	49,5	3,2
304	26/2/15 4.00	13	49,5	2,7
305	26/2/15 5.00	13	49,5	2,7
306	26/2/15 6.00	13	49	2,5
307	26/2/15 7.00	12,5	48,5	1,9
308	26/2/15 8.00	12,5	47,5	1,7
309	26/2/15 9.00	13	47	2
310	26/2/15 10.00	13,5	45,5	2
311	26/2/15 11.00	14	44	2
312	26/2/15 12.00	14	43	1,6
313	26/2/15 13.00	14,5	42	1,8
314	26/2/15 14.00	15	41,5	2
315	26/2/15 15.00	16	42	3,1
316	26/2/15 16.00	16	42	3,1
317	26/2/15 17.00	16,5	42,5	3,7
318	26/2/15 18.00	15,5	43,5	3,2
319	26/2/15 19.00	15	44,5	3
320	26/2/15 20.00	15	46	3,5
321	26/2/15 21.00	14,5	47	3,3
322	26/2/15 22.00	14,5	48	3,6
323	26/2/15 23.00	14,5	48,5	3,8
324	27/2/15 0.00	14	49	3,5
325	27/2/15 1.00	14	49,5	3,6
326	27/2/15 2.00	14	50	3,8
327	27/2/15 3.00	14	50,5	3,9
328	27/2/15 4.00	13,5	50,5	3,4
329	27/2/15 5.00	13,5	51	3,6
330	27/2/15 6.00	13,5	51	3,6
331	27/2/15 7.00	13,5	51,5	3,7
332	27/2/15 8.00	13,5	51,5	3,7
333	27/2/15 9.00	13,5	51,5	3,7
334	27/2/15 10.00	14	50,5	3,9
335	27/2/15 11.00	14,5	49	3,9
336	27/2/15 12.00	14,5	47,5	3,5
337	27/2/15 13.00	15	46	3,5
338	27/2/15 14.00	15	44,5	3
339	27/2/15 15.00	15,5	44	3,3
340	27/2/15 16.00	15,5	44	3,3
341	27/2/15 17.00	15,5	44,5	3,5
342	27/2/15 18.00	15	45	3,2
343	27/2/15 19.00	15	46	3,5
344	27/2/15 20.00	14,5	46,5	3,2
345	27/2/15 21.00	14,5	48	3,6
346	27/2/15 22.00	14,5	48,5	3,8
347	27/2/15 23.00	14,5	49,5	4,1
348	28/2/15 0.00	14	49,5	3,6
349	28/2/15 1.00	14	49,5	3,6

350	28/2/15 2.00	14	50	3,8
351	28/2/15 3.00	14	50	3,8
352	28/2/15 4.00	14	50,5	3,9
353	28/2/15 5.00	14	51	4
354	28/2/15 6.00	14	51	4
355	28/2/15 7.00	14	51	4
356	28/2/15 8.00	14	50,5	3,9
357	28/2/15 9.00	14	50	3,8
358	28/2/15 10.00	14,5	46,5	3,2
359	28/2/15 11.00	15	44,5	3
360	28/2/15 12.00	15	44	2,9
361	28/2/15 13.00	15	44	2,9
362	28/2/15 14.00	15	44,5	3
363	28/2/15 15.00	15,5	44,5	3,5
364	28/2/15 16.00	15	45,5	3,3
365	28/2/15 17.00	15	46,5	3,6
366	28/2/15 18.00	15	47,5	3,9
367	28/2/15 19.00	15	49	4,4
368	28/2/15 20.00	15	50	4,7
369	28/2/15 21.00	14,5	50,5	4,4
370	28/2/15 22.00	14,5	51,5	4,6
371	28/2/15 23.00	14,5	52	4,8
372	1/3/15 0.00	14	52,5	4,4
373	1/3/15 1.00	14	52,5	4,4
374	1/3/15 2.00	14	52,5	4,4
375	1/3/15 3.00	14	52,5	4,4
376	1/3/15 4.00	13,5	52,5	4
377	1/3/15 5.00	13,5	53	4,1
378	1/3/15 6.00	13,5	53	4,1
379	1/3/15 7.00	13,5	53	4,1
380	1/3/15 8.00	13,5	53	4,1
381	1/3/15 9.00	13,5	53	4,1
382	1/3/15 10.00	14	52,5	4,4
383	1/3/15 11.00	14,5	51,5	4,6
384	1/3/15 12.00	15	51	5
385	1/3/15 13.00	15	50,5	4,8
386	1/3/15 14.00	16	49,5	5,4
387	1/3/15 15.00	16,5	48,5	5,6
388	1/3/15 16.00	16,5	48,5	5,6
389	1/3/15 17.00	16,5	48,5	5,6
390	1/3/15 18.00	16	49	5,3
391	1/3/15 19.00	15,5	49,5	5
392	1/3/15 20.00	15,5	50	5,1
393	1/3/15 21.00	15	50,5	4,8
394	1/3/15 22.00	15	51	5
395	1/3/15 23.00	15	51,5	5,1
396	2/3/15 0.00	15	51,5	5,1
397	2/3/15 1.00	15	52	5,2
398	2/3/15 2.00	14,5	52,5	4,9
399	2/3/15 3.00	14,5	52,5	4,9

400	2/3/15 4.00	14,5	52,5	4,9
401	2/3/15 5.00	14,5	52,5	4,9
402	2/3/15 6.00	14,5	52,5	4,9
403	2/3/15 7.00	14,5	53	5
404	2/3/15 8.00	14,5	53	5
405	2/3/15 9.00	14,5	53	5
406	2/3/15 10.00	14,5	53	5
407	2/3/15 11.00	14,5	53	5
408	2/3/15 12.00	15,5	52,5	5,8
409	2/3/15 13.00	16	52	6,2
410	2/3/15 14.00	16,5	51,5	6,5
411	2/3/15 15.00	17	51,5	6,9
412	2/3/15 16.00	17,5	51,5	7,4
413	2/3/15 17.00	17,5	51	7,3
414	2/3/15 18.00	16,5	51,5	6,5
415	2/3/15 19.00	16	51,5	6
416	2/3/15 20.00	16	46,5	4,6
417	2/3/15 21.00	16	42,5	3,3
418	2/3/15 22.00	16	39	2,1
419	2/3/15 23.00	16	37,5	1,5
420	3/3/15 0.00	15,5	36	0,5
421	3/3/15 1.00	15,5	37	0,9
422	3/3/15 2.00	15,5	35	0,1
423	3/3/15 3.00	15,5	33,5	-0,5
424	3/3/15 4.00	15,5	33,5	-0,5
425	3/3/15 5.00	15	35,5	-0,1
426	3/3/15 6.00	15	37	0,4
427	3/3/15 7.00	15	36,5	0,3
428	3/3/15 8.00	15	33,5	-0,9
429	3/3/15 9.00	15,5	31,5	-1,3
430	3/3/15 10.00	16	30,5	-1,3
431	3/3/15 11.00	16,5	31,5	-0,4
432	3/3/15 12.00	16,5	32,5	0
433	3/3/15 13.00	17	33,5	0,8
434	3/3/15 14.00	17,5	34,5	1,7
435	3/3/15 15.00	18	35,5	2,5
436	3/3/15 16.00	18,5	36	3,2
437	3/3/15 17.00	18,5	36	3,2
438	3/3/15 18.00	17,5	36,5	2,5
439	3/3/15 19.00	17,5	38	3
440	3/3/15 20.00	17	39	3
441	3/3/15 21.00	17	40,5	3,5
442	3/3/15 22.00	17	41,5	3,8
443	3/3/15 23.00	17	43	4,3
444	4/3/15 0.00	16,5	45	4,5
445	4/3/15 1.00	16,5	46	4,9
446	4/3/15 2.00	16,5	46,5	5
447	4/3/15 3.00	16	47	4,7
448	4/3/15 4.00	16	47	4,7
449	4/3/15 5.00	16	47,5	4,9

450	4/3/15 6.00	16	47,5	4,9
451	4/3/15 7.00	15,5	48	4,5
452	4/3/15 8.00	15,5	48,5	4,7
453	4/3/15 9.00	16	48,5	5,2
454	4/3/15 10.00	16	48,5	5,2
455	4/3/15 11.00	16,5	47,5	5,3
456	4/3/15 12.00	17	46,5	5,5
457	4/3/15 13.00	17,5	46	5,8
458	4/3/15 14.00	17,5	45,5	5,6
459	4/3/15 15.00	17,5	45,5	5,6
460	4/3/15 16.00	17,5	45,5	5,6
461	4/3/15 17.00	17	45,5	5,2
462	4/3/15 18.00	17	43,5	4,5
463	4/3/15 19.00	16,5	37,5	2
464	4/3/15 20.00	16,5	34	0,6
465	4/3/15 21.00	16,5	33	0,2
466	4/3/15 22.00	16	29,5	-1,8
467	4/3/15 23.00	16	29,5	-1,8
468	5/3/15 0.00	16	29	-2
469	5/3/15 1.00	16	28,5	-2,2
470	5/3/15 2.00	16	27	-3
471	5/3/15 3.00	15,5	25,5	-4,2
472	5/3/15 4.00	15,5	24,5	-4,7
473	5/3/15 5.00	15,5	25	-4,4
474	5/3/15 6.00	15	24	-5,4
475	5/3/15 7.00	15	24	-5,4
476	5/3/15 8.00	15	23	-5,9
477	5/3/15 9.00	15,5	22,5	-5,8
478	5/3/15 10.00	16	23,5	-4,8
479	5/3/15 11.00	16,5	23	-4,7
480	5/3/15 12.00	16,5	22,5	-5
481	5/3/15 13.00	16,5	22,5	-5
482	5/3/15 14.00	17	22,5	-4,5
483	5/3/15 15.00	17,5	22,5	-4,1
484	5/3/15 16.00	17,5	22,5	-4,1
485	5/3/15 17.00	17,5	22	-4,4
486	5/3/15 18.00	17	22	-4,8
487	5/3/15 19.00	16,5	21,5	-5,6
488	5/3/15 20.00	16	22	-5,7
489	5/3/15 21.00	16	22	-5,7
490	5/3/15 22.00	16	22,5	-5,4
491	5/3/15 23.00	15,5	23	-5,5
492	6/3/15 0.00	15,5	23	-5,5
493	6/3/15 1.00	15,5	23,5	-5,2
494	6/3/15 2.00	15	22,5	-6,2
495	6/3/15 3.00	15	23,5	-5,7
496	6/3/15 4.00	14,5	26	-4,7
497	6/3/15 5.00	14,5	27,5	-4
498	6/3/15 6.00	14	28,5	-4
499	6/3/15 7.00	14	30	-3,3

500	6/3/15 8.00	14	30,5	-3,1
501	6/3/15 9.00	14,5	30,5	-2,6
502	6/3/15 10.00	15	29,5	-2,6
503	6/3/15 11.00	15,5	29	-2,4
504	6/3/15 12.00	16	27,5	-2,7
505	6/3/15 13.00	16,5	27,5	-2,3
506	6/3/15 14.00	17	27	-2,1
507	6/3/15 15.00	17,5	26,5	-1,9
508	6/3/15 16.00	18	27,5	-1
509	6/3/15 17.00	18	28	-0,8
510	6/3/15 18.00	17,5	28	-1,2
511	6/3/15 19.00	17	29	-1,1
512	6/3/15 20.00	16,5	29,5	-1,3
513	6/3/15 21.00	16,5	30,5	-0,9
514	6/3/15 22.00	16	30,5	-1,3
515	6/3/15 23.00	16	31,5	-0,9
516	7/3/15 0.00	16	32	-0,7
517	7/3/15 1.00	16	32,5	-0,5
518	7/3/15 2.00	15,5	32,5	-0,9
519	7/3/15 3.00	15,5	33	-0,7
520	7/3/15 4.00	15	33,5	-0,9
521	7/3/15 5.00	15	34	-0,7
522	7/3/15 6.00	15	34,5	-0,5
523	7/3/15 7.00	14,5	35	-0,8
524	7/3/15 8.00	14,5	35,5	-0,6
525	7/3/15 9.00	14,5	36	-0,4
526	7/3/15 10.00	15	36	0,1
527	7/3/15 11.00	15,5	35,5	0,3
528	7/3/15 12.00	16	34,5	0,4
529	7/3/15 13.00	16	34	0,2
530	7/3/15 14.00	17	33,5	0,8
531	7/3/15 15.00	17,5	32,5	0,9
532	7/3/15 16.00	17,5	33	1,1
533	7/3/15 17.00	18	33	1,5
534	7/3/15 18.00	17	33,5	0,8
535	7/3/15 19.00	16,5	33,5	0,4
536	7/3/15 20.00	16,5	34	0,6
537	7/3/15 21.00	16	34,5	0,4
538	7/3/15 22.00	16	35,5	0,8
539	7/3/15 23.00	15,5	36,5	0,7
540	8/3/15 0.00	15,5	37	0,9
541	8/3/15 1.00	15,5	38	1,3
542	8/3/15 2.00	15	38	0,8
543	8/3/15 3.00	15	38,5	1
544	8/3/15 4.00	15	39	1,2
545	8/3/15 5.00	14,5	39,5	0,9
546	8/3/15 6.00	14,5	39,5	0,9
547	8/3/15 7.00	14,5	40	1,1
548	8/3/15 8.00	14,5	40	1,1
549	8/3/15 9.00	15	39,5	1,4

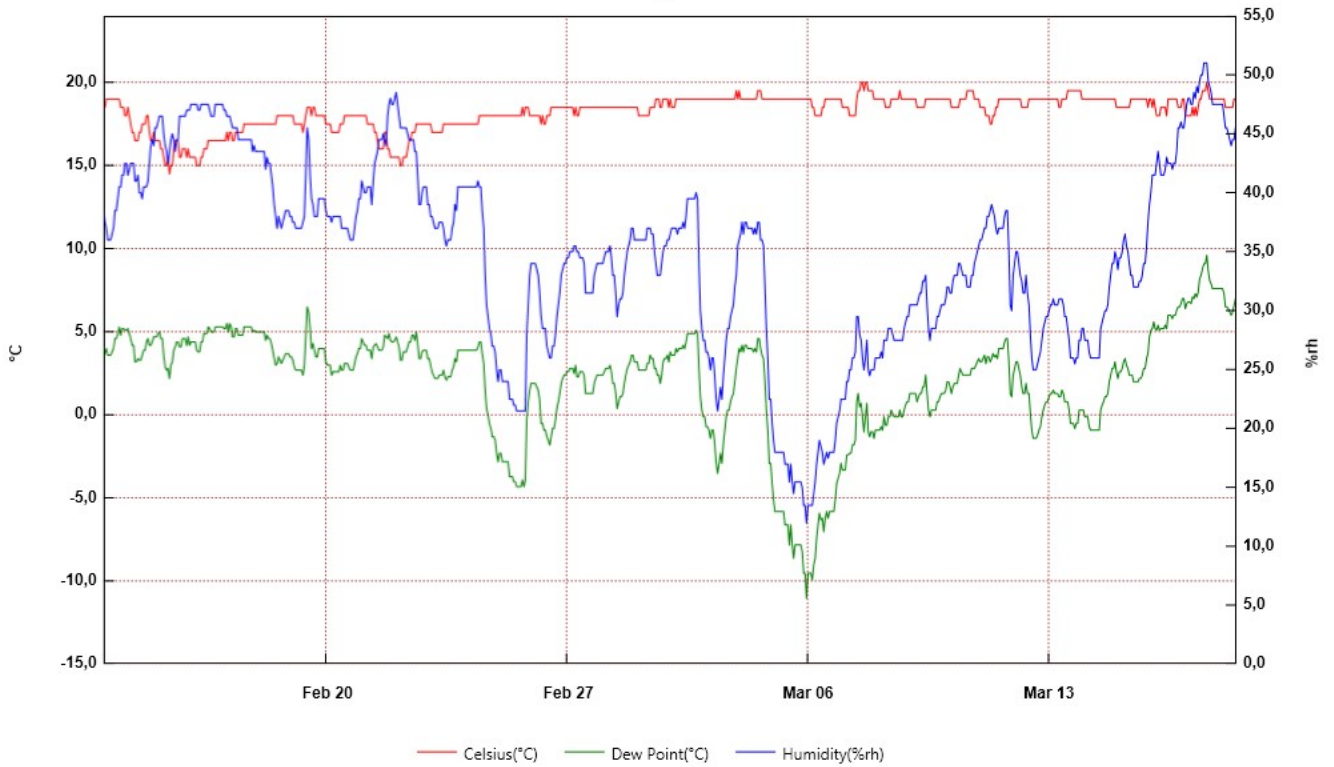
550	8/3/15 10.00	15,5	39	1,6
551	8/3/15 11.00	16	39	2,1
552	8/3/15 12.00	16	38,5	1,9
553	8/3/15 13.00	16,5	38	2,2
554	8/3/15 14.00	17	37	2,2
555	8/3/15 15.00	17,5	37	2,7
556	8/3/15 16.00	18	37	3,1
557	8/3/15 17.00	18	37,5	3,3
558	8/3/15 18.00	17,5	37,5	2,9
559	8/3/15 19.00	17	38	2,6
560	8/3/15 20.00	16,5	39	2,5
561	8/3/15 21.00	16,5	39,5	2,7
562	8/3/15 22.00	16	40	2,4
563	8/3/15 23.00	16	40,5	2,6
564	9/3/15 0.00	16	41	2,8
565	9/3/15 1.00	15,5	41,5	2,5
566	9/3/15 2.00	15,5	42	2,7
567	9/3/15 3.00	15,5	42,5	2,8
568	9/3/15 4.00	15	43	2,5
569	9/3/15 5.00	15	43	2,5
570	9/3/15 6.00	15	43,5	2,7
571	9/3/15 7.00	14,5	44	2,4
572	9/3/15 8.00	14,5	44	2,4
573	9/3/15 9.00	15	43,5	2,7
574	9/3/15 10.00	15,5	43	3
575	9/3/15 11.00	15,5	43	3
576	9/3/15 12.00	16	42	3,1
577	9/3/15 13.00	17	40	3,3
578	9/3/15 14.00	17	39,5	3,1
579	9/3/15 15.00	17	38,5	2,8
580	9/3/15 16.00	17,5	37,5	2,9
581	9/3/15 17.00	18	37,5	3,3
582	9/3/15 18.00	17	38,5	2,8
583	9/3/15 19.00	16,5	39	2,5
584	9/3/15 20.00	16,5	40	2,9
585	9/3/15 21.00	16	40,5	2,6
586	9/3/15 22.00	16	41	2,8
587	9/3/15 23.00	16	41,5	2,9
588	10/3/15 0.00	15,5	42	2,7
589	10/3/15 1.00	15,5	42,5	2,8
590	10/3/15 2.00	15,5	42,5	2,8
591	10/3/15 3.00	15	43	2,5
592	10/3/15 4.00	15	43,5	2,7
593	10/3/15 5.00	15	44	2,9
594	10/3/15 6.00	15	44	2,9
595	10/3/15 7.00	14,5	44,5	2,6
596	10/3/15 8.00	14,5	44,5	2,6
597	10/3/15 9.00	15	44	2,9
598	10/3/15 10.00	16	43,5	3,6
599	10/3/15 11.00	16	43	3,4

600	10/3/15 12.00	16,5	42,5	3,7
601	10/3/15 13.00	17	42	4
602	10/3/15 14.00	17,5	41	4,1
603	10/3/15 15.00	18	40,5	4,4
604	10/3/15 16.00	18,5	40	4,7
605	10/3/15 17.00	18,5	39,5	4,5
606	10/3/15 18.00	17,5	40	3,8
607	10/3/15 19.00	17	40	3,3
608	10/3/15 20.00	17	41,5	3,8
609	10/3/15 21.00	17	42	4
610	10/3/15 22.00	16,5	43	3,9
611	10/3/15 23.00	16,5	43,5	4,1
612	11/3/15 0.00	16,5	44	4,2
613	11/3/15 1.00	16,5	44	4,2
614	11/3/15 2.00	16	44,5	3,9
615	11/3/15 3.00	16	45	4,1
616	11/3/15 4.00	16	45,5	4,2
617	11/3/15 5.00	15,5	46	3,9
618	11/3/15 6.00	15,5	46,5	4,1
619	11/3/15 7.00	15	46,5	3,6
620	11/3/15 8.00	15	47	3,8
621	11/3/15 9.00	15,5	46,5	4,1
622	11/3/15 10.00	16	45,5	4,2
623	11/3/15 11.00	16,5	45	4,5
624	11/3/15 12.00	17	44,5	4,8
625	11/3/15 13.00	17,5	44	5,1
626	11/3/15 14.00	18,5	43	5,7
627	11/3/15 15.00	19	42,5	6
628	11/3/15 16.00	19	42	5,8
629	11/3/15 17.00	19	42,5	6
630	11/3/15 18.00	18,5	43,5	5,9
631	11/3/15 19.00	18	44	5,6
632	11/3/15 20.00	18	43,5	5,4
633	11/3/15 21.00	17,5	42	4,5
634	11/3/15 22.00	17,5	40,5	3,9
635	11/3/15 23.00	17,5	40,5	3,9
636	12/3/15 0.00	17	41	3,7
637	12/3/15 1.00	17	41,5	3,8
638	12/3/15 2.00	17	42	4
639	12/3/15 3.00	16,5	43	3,9
640	12/3/15 4.00	16,5	43	3,9
641	12/3/15 5.00	16,5	42,5	3,7
642	12/3/15 6.00	16	42,5	3,3
643	12/3/15 7.00	16	42,5	3,3
644	12/3/15 8.00	16	42,5	3,3
645	12/3/15 9.00	16,5	41,5	3,4
646	12/3/15 10.00	17	40,5	3,5
647	12/3/15 11.00	17	39	3
648	12/3/15 12.00	17,5	38	3
649	12/3/15 13.00	17,5	37	2,7

650	12/3/15 14.00	18,5	36	3,2
651	12/3/15 15.00	19	35,5	3,4
652	12/3/15 16.00	19	33	2,4
653	12/3/15 17.00	19	33,5	2,6
654	12/3/15 18.00	18,5	35	2,8
655	12/3/15 19.00	18	35,5	2,5
656	12/3/15 20.00	17,5	36,5	2,5
657	12/3/15 21.00	17,5	37	2,7
658	12/3/15 22.00	17	38	2,6
659	12/3/15 23.00	17	38,5	2,8
660	13/3/15 0.00	16,5	39	2,5
661	13/3/15 1.00	16,5	39,5	2,7
662	13/3/15 2.00	16,5	40	2,9
663	13/3/15 3.00	16	40,5	2,6
664	13/3/15 4.00	16	41	2,8
665	13/3/15 5.00	15,5	41	2,3
666	13/3/15 6.00	15,5	41	2,3
667	13/3/15 7.00	15	41,5	2
668	13/3/15 8.00	15,5	41,5	2,5
669	13/3/15 9.00	16	41	2,8
670	13/3/15 10.00	16,5	40	2,9
671	13/3/15 11.00	16,5	39,5	2,7
672	13/3/15 12.00	17	39	3
673	13/3/15 13.00	17,5	38,5	3,2
674	13/3/15 14.00	18	36,5	2,9
675	13/3/15 15.00	18,5	36	3,2
676	13/3/15 16.00	18,5	35,5	3
677	13/3/15 17.00	18,5	35,5	3
678	13/3/15 18.00	18	36	2,7
679	13/3/15 19.00	17,5	36	2,3
680	13/3/15 20.00	17	36	1,8
681	13/3/15 21.00	17	36,5	2
682	13/3/15 22.00	17	37	2,2
683	13/3/15 23.00	16,5	37	1,8
684	14/3/15 0.00	16,5	38	2,2
685	14/3/15 1.00	16,5	37,5	2
686	14/3/15 2.00	16,5	37	1,8
687	14/3/15 3.00	16,5	37	1,8
688	14/3/15 4.00	16,5	37	1,8
689	14/3/15 5.00	16,5	37	1,8
690	14/3/15 6.00	16	37,5	1,5
691	14/3/15 7.00	16	37,5	1,5
692	14/3/15 8.00	16	37,5	1,5
693	14/3/15 9.00	16	37,5	1,5
694	14/3/15 10.00	16	37	1,3
695	14/3/15 11.00	16	37	1,3
696	14/3/15 12.00	16,5	36,5	1,6
697	14/3/15 13.00	16,5	37	1,8
698	14/3/15 14.00	16,5	37,5	2
699	14/3/15 15.00	16,5	38	2,2

700	14/3/15 16.00	17	37,5	2,4
701	14/3/15 17.00	17	38	2,6
702	14/3/15 18.00	16,5	39	2,5
703	14/3/15 19.00	16,5	40	2,9
704	14/3/15 20.00	16	41	2,8
705	14/3/15 21.00	16	41,5	2,9
706	14/3/15 22.00	16	42,5	3,3
707	14/3/15 23.00	16	43	3,4
708	15/3/15 0.00	15,5	43	3
709	15/3/15 1.00	15,5	43	3
710	15/3/15 2.00	15,5	43,5	3,2
711	15/3/15 3.00	15,5	43,5	3,2
712	15/3/15 4.00	15,5	44	3,3
713	15/3/15 5.00	15,5	45	3,6
714	15/3/15 6.00	15	45	3,2
715	15/3/15 7.00	15	44,5	3
716	15/3/15 8.00	15	44,5	3
717	15/3/15 9.00	15,5	44	3,3
718	15/3/15 10.00	16	43	3,4
719	15/3/15 11.00	16	42	3,1
720	15/3/15 12.00	16,5	41,5	3,4
721	15/3/15 13.00	16,5	41	3,2
722	15/3/15 14.00	16,5	40,5	3
723	15/3/15 15.00	16,5	40,5	3
724	15/3/15 16.00	16	41,5	2,9
725	15/3/15 17.00	16	42	3,1
726	15/3/15 18.00	16	42,5	3,3
727	15/3/15 19.00	16	43,5	3,6
728	15/3/15 20.00	16	44	3,8
729	15/3/15 21.00	15,5	46	3,9
730	15/3/15 22.00	15	48,5	4,2
731	15/3/15 23.00	15	50	4,7
732	16/3/15 0.00	15	51,5	5,1
733	16/3/15 1.00	15	52	5,2
734	16/3/15 2.00	14,5	53	5
735	16/3/15 3.00	14,5	53,5	5,2
736	16/3/15 4.00	14,5	54,5	5,4
737	16/3/15 5.00	14	54,5	5
738	16/3/15 6.00	14	54,5	5
739	16/3/15 7.00	14	54,5	5
740	16/3/15 8.00	14	54,5	5
741	16/3/15 9.00	14	55	5,1
742	16/3/15 10.00	14	55,5	5,2
743	16/3/15 11.00	14	55,5	5,2
744	16/3/15 12.00	14,5	55,5	5,7
745	16/3/15 13.00	14,5	55,5	5,7
746	16/3/15 14.00	14,5	55	5,6
747	16/3/15 15.00	14,5	55,5	5,7
748	16/3/15 16.00	14,5	56	5,8
749	16/3/15 17.00	14,5	57	6,1

5_P1



From: venerdì 13 febbraio 2015 13:00:00 - To: mercoledì 18 marzo 2015 11:00:00

S_P1	Time	Celsius(°C)	Humidity(%rh)	Dew Point(°C)	Serial Number
1	13/2/15 13.00	18,5	38,5	4,1	10012233
2	13/2/15 14.00	18,5	37,5	3,7	
3	13/2/15 15.00	19	37	4	
4	13/2/15 16.00	19	36	3,6	
5	13/2/15 17.00	19	36	3,6	
6	13/2/15 18.00	19	36	3,6	
7	13/2/15 19.00	19	36,5	3,8	
8	13/2/15 20.00	19	37	4	
9	13/2/15 21.00	19	38,5	4,6	
10	13/2/15 22.00	19	38,5	4,6	
11	13/2/15 23.00	19	39,5	4,9	
12	14/2/15 0.00	19	40,5	5,3	
13	14/2/15 1.00	18,5	40,5	4,8	
14	14/2/15 2.00	18,5	41,5	5,2	
15	14/2/15 3.00	18,5	41,5	5,2	
16	14/2/15 4.00	18	42,5	5,1	
17	14/2/15 5.00	18	42,5	5,1	
18	14/2/15 6.00	18,5	41,5	5,2	
19	14/2/15 7.00	18	42	4,9	
20	14/2/15 8.00	17,5	42,5	4,6	
21	14/2/15 9.00	17	42,5	4,2	
22	14/2/15 10.00	17	42,5	4,2	
23	14/2/15 11.00	16,5	41	3,2	
24	14/2/15 12.00	16,5	41	3,2	
25	14/2/15 13.00	16,5	41,5	3,4	
26	14/2/15 14.00	17	40	3,3	
27	14/2/15 15.00	17	40	3,3	
28	14/2/15 16.00	17,5	39,5	3,6	
29	14/2/15 17.00	17,5	40,5	3,9	
30	14/2/15 18.00	17,5	40,5	3,9	
31	14/2/15 19.00	18	40,5	4,4	
32	14/2/15 20.00	18	41	4,6	
33	14/2/15 21.00	17	42,5	4,2	
34	14/2/15 22.00	16,5	44	4,2	
35	14/2/15 23.00	16,5	44,5	4,4	
36	15/2/15 0.00	17	44	4,7	
37	15/2/15 1.00	16,5	45,5	4,7	
38	15/2/15 2.00	16,5	45,5	4,7	
39	15/2/15 3.00	16,5	46	4,9	
40	15/2/15 4.00	16,5	46,5	5	
41	15/2/15 5.00	16	46,5	4,6	
42	15/2/15 6.00	16	46,5	4,6	
43	15/2/15 7.00	15,5	45	3,6	
44	15/2/15 8.00	15	44	2,9	
45	15/2/15 9.00	15	43,5	2,7	
46	15/2/15 10.00	15,5	42,5	2,8	
47	15/2/15 11.00	14,5	43,5	2,2	
48	15/2/15 12.00	15	44,5	3	
49	15/2/15 13.00	15	45	3,2	

50	15/2/15 14.00	16	44,5	3,9
51	15/2/15 15.00	16,5	43,5	4,1
52	15/2/15 16.00	16,5	44,5	4,4
53	15/2/15 17.00	16,5	44,5	4,4
54	15/2/15 18.00	15,5	46,5	4,1
55	15/2/15 19.00	15,5	46,5	4,1
56	15/2/15 20.00	16	46,5	4,6
57	15/2/15 21.00	16	46,5	4,6
58	15/2/15 22.00	16	46,5	4,6
59	15/2/15 23.00	15,5	47	4,2
60	16/2/15 0.00	16	47	4,7
61	16/2/15 1.00	15,5	47	4,2
62	16/2/15 2.00	15,5	47,5	4,4
63	16/2/15 3.00	15,5	47,5	4,4
64	16/2/15 4.00	15,5	47,5	4,4
65	16/2/15 5.00	15,5	47,5	4,4
66	16/2/15 6.00	15	47,5	3,9
67	16/2/15 7.00	15	47	3,8
68	16/2/15 8.00	15	47	3,8
69	16/2/15 9.00	15,5	47,5	4,4
70	16/2/15 10.00	15,5	47,5	4,4
71	16/2/15 11.00	16	47,5	4,9
72	16/2/15 12.00	16	47,5	4,9
73	16/2/15 13.00	16	47,5	4,9
74	16/2/15 14.00	16,5	47,5	5,3
75	16/2/15 15.00	16,5	47	5,2
76	16/2/15 16.00	16,5	46,5	5
77	16/2/15 17.00	16,5	46,5	5
78	16/2/15 18.00	16,5	46,5	5
79	16/2/15 19.00	16,5	47,5	5,3
80	16/2/15 20.00	16,5	47,5	5,3
81	16/2/15 21.00	16,5	47,5	5,3
82	16/2/15 22.00	16,5	47,5	5,3
83	16/2/15 23.00	16,5	47,5	5,3
84	17/2/15 0.00	16,5	47,5	5,3
85	17/2/15 1.00	16,5	47	5,2
86	17/2/15 2.00	16,5	47	5,2
87	17/2/15 3.00	17	46,5	5,5
88	17/2/15 4.00	16,5	46,5	5
89	17/2/15 5.00	17	46,5	5,5
90	17/2/15 6.00	17	46	5,3
91	17/2/15 7.00	16,5	45,5	4,7
92	17/2/15 8.00	16,5	45,5	4,7
93	17/2/15 9.00	17	45,5	5,2
94	17/2/15 10.00	17	45,5	5,2
95	17/2/15 11.00	17	44,5	4,8
96	17/2/15 12.00	17	44,5	4,8
97	17/2/15 13.00	17	44,5	4,8
98	17/2/15 14.00	17	44,5	4,8
99	17/2/15 15.00	17,5	44,5	5,3

100	17/2/15 16.00	17,5	44,5	5,3
101	17/2/15 17.00	17,5	44,5	5,3
102	17/2/15 18.00	17,5	44,5	5,3
103	17/2/15 19.00	17,5	44,5	5,3
104	17/2/15 20.00	17,5	44,5	5,3
105	17/2/15 21.00	17,5	43,5	5
106	17/2/15 22.00	17,5	44	5,1
107	17/2/15 23.00	17,5	43,5	5
108	18/2/15 0.00	17,5	43,5	5
109	18/2/15 1.00	17,5	43,5	5
110	18/2/15 2.00	17,5	43,5	5
111	18/2/15 3.00	17,5	43,5	5
112	18/2/15 4.00	17,5	43,5	5
113	18/2/15 5.00	17,5	43,5	5
114	18/2/15 6.00	17,5	42	4,5
115	18/2/15 7.00	17,5	43	4,8
116	18/2/15 8.00	17,5	42,5	4,6
117	18/2/15 9.00	17,5	42,5	4,6
118	18/2/15 10.00	17,5	41,5	4,3
119	18/2/15 11.00	17,5	40,5	3,9
120	18/2/15 12.00	17,5	39	3,4
121	18/2/15 13.00	17,5	38	3
122	18/2/15 14.00	18	37	3,1
123	18/2/15 15.00	18	38	3,5
124	18/2/15 16.00	18	37,5	3,3
125	18/2/15 17.00	18	37	3,1
126	18/2/15 18.00	18	37,5	3,3
127	18/2/15 19.00	18	38	3,5
128	18/2/15 20.00	18	38,5	3,7
129	18/2/15 21.00	18	38,5	3,7
130	18/2/15 22.00	18	38,5	3,7
131	18/2/15 23.00	18	38	3,5
132	19/2/15 0.00	18	38	3,5
133	19/2/15 1.00	18	37,5	3,3
134	19/2/15 2.00	17,5	37,5	2,9
135	19/2/15 3.00	17,5	37	2,7
136	19/2/15 4.00	17,5	37	2,7
137	19/2/15 5.00	17,5	37	2,7
138	19/2/15 6.00	17,5	37	2,7
139	19/2/15 7.00	17,5	37	2,7
140	19/2/15 8.00	17	37,5	2,4
141	19/2/15 9.00	17,5	38	3
142	19/2/15 10.00	18	41,5	4,7
143	19/2/15 11.00	18,5	45,5	6,5
144	19/2/15 12.00	18,5	44,5	6,2
145	19/2/15 13.00	18,5	41,5	5,2
146	19/2/15 14.00	18	39,5	4
147	19/2/15 15.00	18,5	39	4,3
148	19/2/15 16.00	18,5	38	3,9
149	19/2/15 17.00	18	38	3,5

150	19/2/15 18.00	18	38	3,5
151	19/2/15 19.00	18	39,5	4
152	19/2/15 20.00	18	39,5	4
153	19/2/15 21.00	18	39,5	4
154	19/2/15 22.00	18	39,5	4
155	19/2/15 23.00	18	39,5	4
156	20/2/15 0.00	17,5	38,5	3,2
157	20/2/15 1.00	17,5	38	3
158	20/2/15 2.00	17,5	38	3
159	20/2/15 3.00	17,5	38	3
160	20/2/15 4.00	17	37,5	2,4
161	20/2/15 5.00	17	38	2,6
162	20/2/15 6.00	17	38	2,6
163	20/2/15 7.00	17	38	2,6
164	20/2/15 8.00	17	38	2,6
165	20/2/15 9.00	17	38	2,6
166	20/2/15 10.00	17,5	38	3
167	20/2/15 11.00	17,5	37	2,7
168	20/2/15 12.00	17,5	37	2,7
169	20/2/15 13.00	18	37	3,1
170	20/2/15 14.00	18	37	3,1
171	20/2/15 15.00	18	37	3,1
172	20/2/15 16.00	18	36,5	2,9
173	20/2/15 17.00	18	36	2,7
174	20/2/15 18.00	18	36	2,7
175	20/2/15 19.00	18	36	2,7
176	20/2/15 20.00	18	37	3,1
177	20/2/15 21.00	18	38	3,5
178	20/2/15 22.00	18	38,5	3,7
179	20/2/15 23.00	18	39,5	4
180	21/2/15 0.00	18	39,5	4
181	21/2/15 1.00	18	41	4,6
182	21/2/15 2.00	18	40,5	4,4
183	21/2/15 3.00	18	40	4,2
184	21/2/15 4.00	18	40	4,2
185	21/2/15 5.00	17,5	40,5	3,9
186	21/2/15 6.00	17,5	40,5	3,9
187	21/2/15 7.00	17,5	40,5	3,9
188	21/2/15 8.00	17,5	39	3,4
189	21/2/15 9.00	17,5	41	4,1
190	21/2/15 10.00	17	42,5	4,2
191	21/2/15 11.00	17	43	4,3
192	21/2/15 12.00	16,5	43,5	4,1
193	21/2/15 13.00	16	44,5	3,9
194	21/2/15 14.00	16	44,5	3,9
195	21/2/15 15.00	16	44,5	3,9
196	21/2/15 16.00	16	45	4,1
197	21/2/15 17.00	17	44,5	4,8
198	21/2/15 18.00	17	44	4,7
199	21/2/15 19.00	16	46,5	4,6

200	21/2/15 20.00	16	47,5	4,9
201	21/2/15 21.00	15,5	48	4,5
202	21/2/15 22.00	15,5	47,5	4,4
203	21/2/15 23.00	15,5	47,5	4,4
204	22/2/15 0.00	15,5	48	4,5
205	22/2/15 1.00	15,5	48,5	4,7
206	22/2/15 2.00	15,5	47,5	4,4
207	22/2/15 3.00	15,5	46,5	4,1
208	22/2/15 4.00	15	45,5	3,3
209	22/2/15 5.00	15	45,5	3,3
210	22/2/15 6.00	15,5	45,5	3,8
211	22/2/15 7.00	15,5	45,5	3,8
212	22/2/15 8.00	15,5	45,5	3,8
213	22/2/15 9.00	16	45	4,1
214	22/2/15 10.00	16,5	44,5	4,4
215	22/2/15 11.00	16,5	44,5	4,4
216	22/2/15 12.00	17	44,5	4,8
217	22/2/15 13.00	17	44,5	4,8
218	22/2/15 14.00	17	43,5	4,5
219	22/2/15 15.00	17,5	43,5	5
220	22/2/15 16.00	17,5	41,5	4,3
221	22/2/15 17.00	17,5	39	3,4
222	22/2/15 18.00	17,5	39	3,4
223	22/2/15 19.00	17,5	40	3,8
224	22/2/15 20.00	17,5	40,5	3,9
225	22/2/15 21.00	17,5	40,5	3,9
226	22/2/15 22.00	17,5	40,5	3,9
227	22/2/15 23.00	17,5	39	3,4
228	23/2/15 0.00	17,5	39	3,4
229	23/2/15 1.00	17,5	38	3
230	23/2/15 2.00	17	38	2,6
231	23/2/15 3.00	17	37,5	2,4
232	23/2/15 4.00	17	37	2,2
233	23/2/15 5.00	17	37	2,2
234	23/2/15 6.00	17	37	2,2
235	23/2/15 7.00	17	37,5	2,4
236	23/2/15 8.00	17	37,5	2,4
237	23/2/15 9.00	17	37,5	2,4
238	23/2/15 10.00	17,5	37	2,7
239	23/2/15 11.00	17,5	36	2,3
240	23/2/15 12.00	17,5	35,5	2,1
241	23/2/15 13.00	17,5	36	2,3
242	23/2/15 14.00	17,5	36	2,3
243	23/2/15 15.00	17,5	36	2,3
244	23/2/15 16.00	17,5	37	2,7
245	23/2/15 17.00	17,5	37,5	2,9
246	23/2/15 18.00	17,5	39	3,4
247	23/2/15 19.00	17,5	38,5	3,2
248	23/2/15 20.00	17,5	40,5	3,9
249	23/2/15 21.00	17,5	40,5	3,9

250	23/2/15 22.00	17,5	40,5	3,9
251	23/2/15 23.00	17,5	40,5	3,9
252	24/2/15 0.00	17,5	40,5	3,9
253	24/2/15 1.00	17,5	40,5	3,9
254	24/2/15 2.00	17,5	40,5	3,9
255	24/2/15 3.00	17,5	40,5	3,9
256	24/2/15 4.00	17,5	40,5	3,9
257	24/2/15 5.00	17,5	40,5	3,9
258	24/2/15 6.00	17,5	40,5	3,9
259	24/2/15 7.00	17,5	40,5	3,9
260	24/2/15 8.00	17,5	40,5	3,9
261	24/2/15 9.00	17,5	40,5	3,9
262	24/2/15 10.00	17,5	41	4,1
263	24/2/15 11.00	18	40,5	4,4
264	24/2/15 12.00	18	40,5	4,4
265	24/2/15 13.00	18	38,5	3,7
266	24/2/15 14.00	18	37	3,1
267	24/2/15 15.00	18	33	1,5
268	24/2/15 16.00	18	30,5	0,4
269	24/2/15 17.00	18	29,5	0
270	24/2/15 18.00	18	28,5	-0,5
271	24/2/15 19.00	18	28	-0,8
272	24/2/15 20.00	18	27	-1,3
273	24/2/15 21.00	18	27	-1,3
274	24/2/15 22.00	18	26,5	-1,5
275	24/2/15 23.00	18	25	-2,3
276	25/2/15 0.00	18	24	-2,8
277	25/2/15 1.00	18	25	-2,3
278	25/2/15 2.00	18	25	-2,3
279	25/2/15 3.00	18	24	-2,8
280	25/2/15 4.00	18	24	-2,8
281	25/2/15 5.00	18	24	-2,8
282	25/2/15 6.00	18	24	-2,8
283	25/2/15 7.00	18	24	-2,8
284	25/2/15 8.00	18	22,5	-3,7
285	25/2/15 9.00	18	22,5	-3,7
286	25/2/15 10.00	18	22,5	-3,7
287	25/2/15 11.00	18	22	-4
288	25/2/15 12.00	18	22	-4
289	25/2/15 13.00	18	21,5	-4,3
290	25/2/15 14.00	18	21,5	-4,3
291	25/2/15 15.00	18	21,5	-4,3
292	25/2/15 16.00	18	21,5	-4,3
293	25/2/15 17.00	18,5	21,5	-3,9
294	25/2/15 18.00	18	21,5	-4,3
295	25/2/15 19.00	18,5	21,5	-3,9
296	25/2/15 20.00	18,5	28	-0,3
297	25/2/15 21.00	18,5	30,5	0,8
298	25/2/15 22.00	18	33	1,5
299	25/2/15 23.00	18	34	1,9

300	26/2/15 0.00	18	34	1,9
301	26/2/15 1.00	18	34	1,9
302	26/2/15 2.00	18	34	1,9
303	26/2/15 3.00	18	33,5	1,7
304	26/2/15 4.00	18	33	1,5
305	26/2/15 5.00	18	31,5	0,9
306	26/2/15 6.00	17,5	29,5	-0,5
307	26/2/15 7.00	18	28,5	-0,5
308	26/2/15 8.00	17,5	28,5	-0,9
309	26/2/15 9.00	17,5	28,5	-0,9
310	26/2/15 10.00	18	27	-1,3
311	26/2/15 11.00	18	26,5	-1,5
312	26/2/15 12.00	18	26	-1,8
313	26/2/15 13.00	18,5	26	-1,3
314	26/2/15 14.00	18,5	27	-0,8
315	26/2/15 15.00	18,5	27	-0,8
316	26/2/15 16.00	18,5	28	-0,3
317	26/2/15 17.00	18,5	29,5	0,4
318	26/2/15 18.00	18,5	30,5	0,8
319	26/2/15 19.00	18,5	31,5	1,3
320	26/2/15 20.00	18,5	33	1,9
321	26/2/15 21.00	18,5	33,5	2,2
322	26/2/15 22.00	18,5	34	2,4
323	26/2/15 23.00	18,5	34	2,4
324	27/2/15 0.00	18,5	34,5	2,6
325	27/2/15 1.00	18,5	34,5	2,6
326	27/2/15 2.00	18,5	35	2,8
327	27/2/15 3.00	18,5	35	2,8
328	27/2/15 4.00	18,5	35	2,8
329	27/2/15 5.00	18	35,5	2,5
330	27/2/15 6.00	18,5	35,5	3
331	27/2/15 7.00	18	35	2,3
332	27/2/15 8.00	18	35	2,3
333	27/2/15 9.00	18,5	34,5	2,6
334	27/2/15 10.00	18,5	34,5	2,6
335	27/2/15 11.00	18,5	34,5	2,6
336	27/2/15 12.00	18,5	34	2,4
337	27/2/15 13.00	18,5	31,5	1,3
338	27/2/15 14.00	18,5	31,5	1,3
339	27/2/15 15.00	18,5	31,5	1,3
340	27/2/15 16.00	18,5	31,5	1,3
341	27/2/15 17.00	18,5	31,5	1,3
342	27/2/15 18.00	18,5	31,5	1,3
343	27/2/15 19.00	18,5	33	1,9
344	27/2/15 20.00	18,5	33,5	2,2
345	27/2/15 21.00	18,5	34	2,4
346	27/2/15 22.00	18,5	34	2,4
347	27/2/15 23.00	18,5	34	2,4
348	28/2/15 0.00	18,5	34	2,4
349	28/2/15 1.00	18,5	34	2,4

350	28/2/15 2.00	18,5	34,5	2,6
351	28/2/15 3.00	18,5	35	2,8
352	28/2/15 4.00	18,5	35	2,8
353	28/2/15 5.00	18,5	35	2,8
354	28/2/15 6.00	18,5	35,5	3
355	28/2/15 7.00	18,5	34,5	2,6
356	28/2/15 8.00	18,5	33	1,9
357	28/2/15 9.00	18,5	33	1,9
358	28/2/15 10.00	18,5	31,5	1,3
359	28/2/15 11.00	18,5	29,5	0,4
360	28/2/15 12.00	18,5	30,5	0,8
361	28/2/15 13.00	18,5	31	1,1
362	28/2/15 14.00	18,5	31	1,1
363	28/2/15 15.00	18,5	31,5	1,3
364	28/2/15 16.00	18,5	33	1,9
365	28/2/15 17.00	18,5	34	2,4
366	28/2/15 18.00	18,5	35	2,8
367	28/2/15 19.00	18,5	35,5	3
368	28/2/15 20.00	18,5	36	3,2
369	28/2/15 21.00	18,5	37	3,6
370	28/2/15 22.00	18,5	37	3,6
371	28/2/15 23.00	18,5	36	3,2
372	1/3/15 0.00	18,5	36	3,2
373	1/3/15 1.00	18,5	36	3,2
374	1/3/15 2.00	18	36	2,7
375	1/3/15 3.00	18	36	2,7
376	1/3/15 4.00	18	36	2,7
377	1/3/15 5.00	18	36	2,7
378	1/3/15 6.00	18	36	2,7
379	1/3/15 7.00	18	36	2,7
380	1/3/15 8.00	18	37	3,1
381	1/3/15 9.00	18	37	3,1
382	1/3/15 10.00	18,5	37	3,6
383	1/3/15 11.00	18,5	36,5	3,4
384	1/3/15 12.00	18,5	36,5	3,4
385	1/3/15 13.00	18,5	35	2,8
386	1/3/15 14.00	19	34	2,8
387	1/3/15 15.00	19	33	2,4
388	1/3/15 16.00	19	33	2,4
389	1/3/15 17.00	18,5	33	1,9
390	1/3/15 18.00	18,5	34	2,4
391	1/3/15 19.00	19	35	3,2
392	1/3/15 20.00	19	35,5	3,4
393	1/3/15 21.00	19	35,5	3,4
394	1/3/15 22.00	19	36	3,6
395	1/3/15 23.00	18,5	36	3,2
396	2/3/15 0.00	19	36,5	3,8
397	2/3/15 1.00	18,5	37	3,6
398	2/3/15 2.00	18,5	37	3,6
399	2/3/15 3.00	18,5	37	3,6

400	2/3/15 4.00	19	37	4
401	2/3/15 5.00	19	36,5	3,8
402	2/3/15 6.00	19	37	4
403	2/3/15 7.00	19	37	4
404	2/3/15 8.00	19	37	4
405	2/3/15 9.00	19	37,5	4,2
406	2/3/15 10.00	19	37	4
407	2/3/15 11.00	19	38	4,4
408	2/3/15 12.00	19	39,5	4,9
409	2/3/15 13.00	19	39,5	4,9
410	2/3/15 14.00	19	39,5	4,9
411	2/3/15 15.00	19	39,5	4,9
412	2/3/15 16.00	19	39,5	4,9
413	2/3/15 17.00	19	39,5	4,9
414	2/3/15 18.00	19	40	5,1
415	2/3/15 19.00	19	39,5	4,9
416	2/3/15 20.00	19	34	2,8
417	2/3/15 21.00	19	30	1,1
418	2/3/15 22.00	19	28,5	0,3
419	2/3/15 23.00	19	27,5	-0,1
420	3/3/15 0.00	19	27,5	-0,1
421	3/3/15 1.00	19	26,5	-0,7
422	3/3/15 2.00	19	26,5	-0,7
423	3/3/15 3.00	19	26	-0,9
424	3/3/15 4.00	19	25	-1,4
425	3/3/15 5.00	19	26	-0,9
426	3/3/15 6.00	19	26	-0,9
427	3/3/15 7.00	19	24,5	-1,7
428	3/3/15 8.00	19	22,5	-2,9
429	3/3/15 9.00	19	21,5	-3,5
430	3/3/15 10.00	19	22,5	-2,9
431	3/3/15 11.00	19	23,5	-2,3
432	3/3/15 12.00	19	22,5	-2,9
433	3/3/15 13.00	19	24,5	-1,7
434	3/3/15 14.00	19	26	-0,9
435	3/3/15 15.00	19	27,5	-0,1
436	3/3/15 16.00	19	28,5	0,3
437	3/3/15 17.00	19	28,5	0,3
438	3/3/15 18.00	19	29,5	0,8
439	3/3/15 19.00	19	30	1,1
440	3/3/15 20.00	19	30,5	1,3
441	3/3/15 21.00	19	32	2
442	3/3/15 22.00	19,5	33	2,8
443	3/3/15 23.00	19	35,5	3,4
444	4/3/15 0.00	19,5	36	4
445	4/3/15 1.00	19	36,5	3,8
446	4/3/15 2.00	19	37,5	4,2
447	4/3/15 3.00	19	36,5	3,8
448	4/3/15 4.00	19	37,5	4,2
449	4/3/15 5.00	19	37,5	4,2

450	4/3/15 6.00	19	37	4
451	4/3/15 7.00	19	37	4
452	4/3/15 8.00	19	37	4
453	4/3/15 9.00	19	37	4
454	4/3/15 10.00	19	36,5	3,8
455	4/3/15 11.00	19	37	4
456	4/3/15 12.00	19	36,5	3,8
457	4/3/15 13.00	19,5	37,5	4,6
458	4/3/15 14.00	19,5	37,5	4,6
459	4/3/15 15.00	19,5	36	4
460	4/3/15 16.00	19	36	3,6
461	4/3/15 17.00	19	35,5	3,4
462	4/3/15 18.00	19	32	2
463	4/3/15 19.00	19	28,5	0,3
464	4/3/15 20.00	19	26	-0,9
465	4/3/15 21.00	19	22,5	-2,9
466	4/3/15 22.00	19	22,5	-2,9
467	4/3/15 23.00	19	20,5	-4,1
468	5/3/15 0.00	19	19	-5,1
469	5/3/15 1.00	19	18	-5,8
470	5/3/15 2.00	19	18	-5,8
471	5/3/15 3.00	19	18	-5,8
472	5/3/15 4.00	19	18	-5,8
473	5/3/15 5.00	19	18	-5,8
474	5/3/15 6.00	19	18	-5,8
475	5/3/15 7.00	19	18	-5,8
476	5/3/15 8.00	19	17	-6,6
477	5/3/15 9.00	19	17	-6,6
478	5/3/15 10.00	19	17	-6,6
479	5/3/15 11.00	19	15,5	-7,8
480	5/3/15 12.00	19	17	-6,6
481	5/3/15 13.00	19	15,5	-7,8
482	5/3/15 14.00	19	14,5	-8,6
483	5/3/15 15.00	19	15,5	-7,8
484	5/3/15 16.00	19	15,5	-7,8
485	5/3/15 17.00	19	15,5	-7,8
486	5/3/15 18.00	19	15,5	-7,8
487	5/3/15 19.00	19	15,5	-7,8
488	5/3/15 20.00	19	15	-8,2
489	5/3/15 21.00	19	13,5	-9,5
490	5/3/15 22.00	19	13,5	-9,5
491	5/3/15 23.00	19	12	-11
492	6/3/15 0.00	19	13,5	-9,5
493	6/3/15 1.00	19	13,5	-9,5
494	6/3/15 2.00	19	13,5	-9,5
495	6/3/15 3.00	18,5	13,5	-9,9
496	6/3/15 4.00	18,5	14,5	-9
497	6/3/15 5.00	18	15,5	-8,6
498	6/3/15 6.00	18	17	-7,4
499	6/3/15 7.00	18	18	-6,6

500	6/3/15 8.00	18	19	-5,9
501	6/3/15 9.00	18	18,5	-6,3
502	6/3/15 10.00	18,5	18	-6,2
503	6/3/15 11.00	18,5	17	-7
504	6/3/15 12.00	19	17,5	-6,2
505	6/3/15 13.00	19	18	-5,8
506	6/3/15 14.00	19	17,5	-6,2
507	6/3/15 15.00	19	18	-5,8
508	6/3/15 16.00	19	18	-5,8
509	6/3/15 17.00	19	18	-5,8
510	6/3/15 18.00	19	18	-5,8
511	6/3/15 19.00	19	19	-5,1
512	6/3/15 20.00	19	20,5	-4,1
513	6/3/15 21.00	19	21	-3,8
514	6/3/15 22.00	19	21,5	-3,5
515	6/3/15 23.00	19	22,5	-2,9
516	7/3/15 0.00	18,5	22,5	-3,3
517	7/3/15 1.00	18,5	22,5	-3,3
518	7/3/15 2.00	18,5	22,5	-3,3
519	7/3/15 3.00	18,5	24	-2,4
520	7/3/15 4.00	18,5	24	-2,4
521	7/3/15 5.00	18	25	-2,3
522	7/3/15 6.00	18	25	-2,3
523	7/3/15 7.00	18	26	-1,8
524	7/3/15 8.00	18	26	-1,8
525	7/3/15 9.00	18	26,5	-1,5
526	7/3/15 10.00	19	29,5	0,8
527	7/3/15 11.00	19,5	29,5	1,3
528	7/3/15 12.00	19,5	28	0,5
529	7/3/15 13.00	20	27,5	0,7
530	7/3/15 14.00	20	26	-0,1
531	7/3/15 15.00	19,5	25	-1
532	7/3/15 16.00	20	26	-0,1
533	7/3/15 17.00	20	27,5	0,7
534	7/3/15 18.00	19,5	25	-1
535	7/3/15 19.00	19,5	24,5	-1,3
536	7/3/15 20.00	19,5	25	-1
537	7/3/15 21.00	19,5	25	-1
538	7/3/15 22.00	19	25	-1,4
539	7/3/15 23.00	19	26	-0,9
540	8/3/15 0.00	19	26	-0,9
541	8/3/15 1.00	19	26	-0,9
542	8/3/15 2.00	19	26	-0,9
543	8/3/15 3.00	19	26,5	-0,7
544	8/3/15 4.00	19	26	-0,9
545	8/3/15 5.00	19	27,5	-0,1
546	8/3/15 6.00	18,5	27,5	-0,6
547	8/3/15 7.00	18,5	27,5	-0,6
548	8/3/15 8.00	18,5	28,5	-0,1
549	8/3/15 9.00	18,5	28,5	-0,1

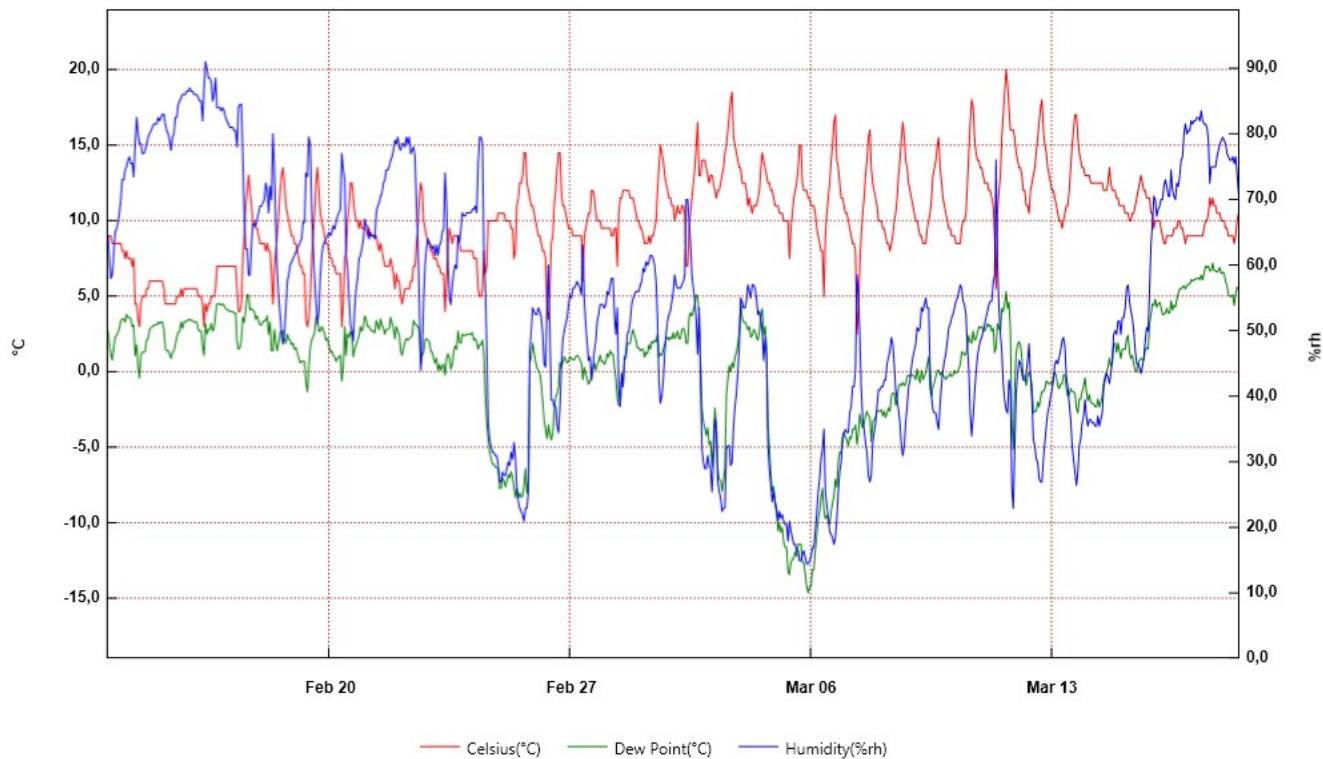
550	8/3/15 10.00	19	28,5	0,3
551	8/3/15 11.00	19	28	0,1
552	8/3/15 12.00	19	27,5	-0,1
553	8/3/15 13.00	19	27,5	-0,1
554	8/3/15 14.00	19	27,5	-0,1
555	8/3/15 15.00	19	27,5	-0,1
556	8/3/15 16.00	19,5	27,5	0,3
557	8/3/15 17.00	19	27,5	-0,1
558	8/3/15 18.00	19	27,5	-0,1
559	8/3/15 19.00	19	28,5	0,3
560	8/3/15 20.00	19	29	0,6
561	8/3/15 21.00	19	29,5	0,8
562	8/3/15 22.00	19	29,5	0,8
563	8/3/15 23.00	19	30,5	1,3
564	9/3/15 0.00	19	30,5	1,3
565	9/3/15 1.00	19	30,5	1,3
566	9/3/15 2.00	19	30,5	1,3
567	9/3/15 3.00	19	30,5	1,3
568	9/3/15 4.00	18,5	30,5	0,8
569	9/3/15 5.00	18,5	31	1,1
570	9/3/15 6.00	18,5	31,5	1,3
571	9/3/15 7.00	18,5	31,5	1,3
572	9/3/15 8.00	18,5	32,5	1,7
573	9/3/15 9.00	18,5	32,5	1,7
574	9/3/15 10.00	19	33	2,4
575	9/3/15 11.00	19	30,5	1,3
576	9/3/15 12.00	19	28,5	0,3
577	9/3/15 13.00	19	27,5	-0,1
578	9/3/15 14.00	19	28,5	0,3
579	9/3/15 15.00	19	28,5	0,3
580	9/3/15 16.00	19	28,5	0,3
581	9/3/15 17.00	19	28,5	0,3
582	9/3/15 18.00	19	29,5	0,8
583	9/3/15 19.00	19	29,5	0,8
584	9/3/15 20.00	19	30	1,1
585	9/3/15 21.00	19	30,5	1,3
586	9/3/15 22.00	19	30,5	1,3
587	9/3/15 23.00	19	30,5	1,3
588	10/3/15 0.00	19	31	1,5
589	10/3/15 1.00	19	32	2
590	10/3/15 2.00	19	32	2
591	10/3/15 3.00	19	31,5	1,7
592	10/3/15 4.00	18,5	31,5	1,3
593	10/3/15 5.00	18,5	32,5	1,7
594	10/3/15 6.00	18,5	33	1,9
595	10/3/15 7.00	18,5	33	1,9
596	10/3/15 8.00	18,5	33	1,9
597	10/3/15 9.00	18,5	34	2,4
598	10/3/15 10.00	19	34	2,8
599	10/3/15 11.00	19	33,5	2,6

600	10/3/15 12.00	19	33	2,4
601	10/3/15 13.00	19	33	2,4
602	10/3/15 14.00	19	33	2,4
603	10/3/15 15.00	19,5	32	2,4
604	10/3/15 16.00	19,5	32	2,4
605	10/3/15 17.00	19,5	32	2,4
606	10/3/15 18.00	19,5	33	2,8
607	10/3/15 19.00	19,5	33	2,8
608	10/3/15 20.00	19	34	2,8
609	10/3/15 21.00	19	34,5	3
610	10/3/15 22.00	19	35	3,2
611	10/3/15 23.00	19	35,5	3,4
612	11/3/15 0.00	18,5	36	3,2
613	11/3/15 1.00	18,5	36	3,2
614	11/3/15 2.00	18,5	36,5	3,4
615	11/3/15 3.00	18,5	37	3,6
616	11/3/15 4.00	18	37	3,1
617	11/3/15 5.00	18	38	3,5
618	11/3/15 6.00	18	38	3,5
619	11/3/15 7.00	17,5	38,5	3,2
620	11/3/15 8.00	17,5	39	3,4
621	11/3/15 9.00	18	38,5	3,7
622	11/3/15 10.00	18	38	3,5
623	11/3/15 11.00	18,5	37	3,6
624	11/3/15 12.00	18,5	36,5	3,4
625	11/3/15 13.00	19	37	4
626	11/3/15 14.00	19	37	4
627	11/3/15 15.00	19	37	4
628	11/3/15 16.00	19	37	4
629	11/3/15 17.00	19	38	4,4
630	11/3/15 18.00	19	38,5	4,6
631	11/3/15 19.00	19	38,5	4,6
632	11/3/15 20.00	19	35	3,2
633	11/3/15 21.00	19	30,5	1,3
634	11/3/15 22.00	19	30	1,1
635	11/3/15 23.00	19	33	2,4
636	12/3/15 0.00	19	34	2,8
637	12/3/15 1.00	19	35	3,2
638	12/3/15 2.00	19	35	3,2
639	12/3/15 3.00	19	34	2,8
640	12/3/15 4.00	19	33	2,4
641	12/3/15 5.00	18,5	32,5	1,7
642	12/3/15 6.00	18,5	31,5	1,3
643	12/3/15 7.00	18,5	31,5	1,3
644	12/3/15 8.00	18,5	33	1,9
645	12/3/15 9.00	18,5	31,5	1,3
646	12/3/15 10.00	19	30,5	1,3
647	12/3/15 11.00	19	28	0,1
648	12/3/15 12.00	19	26	-0,9
649	12/3/15 13.00	19	25	-1,4

650	12/3/15 14.00	19	25	-1,4
651	12/3/15 15.00	19	25	-1,4
652	12/3/15 16.00	19	25,5	-1,2
653	12/3/15 17.00	19	26	-0,9
654	12/3/15 18.00	19	26,5	-0,7
655	12/3/15 19.00	19	27,5	-0,1
656	12/3/15 20.00	19	28,5	0,3
657	12/3/15 21.00	19	29	0,6
658	12/3/15 22.00	19	29,5	0,8
659	12/3/15 23.00	19	29,5	0,8
660	13/3/15 0.00	19	30	1,1
661	13/3/15 1.00	19	30,5	1,3
662	13/3/15 2.00	19	30,5	1,3
663	13/3/15 3.00	19	31	1,5
664	13/3/15 4.00	19	30,5	1,3
665	13/3/15 5.00	19	30,5	1,3
666	13/3/15 6.00	19	30,5	1,3
667	13/3/15 7.00	18,5	31	1,1
668	13/3/15 8.00	18,5	31	1,1
669	13/3/15 9.00	19	31	1,5
670	13/3/15 10.00	19	30,5	1,3
671	13/3/15 11.00	19	29,5	0,8
672	13/3/15 12.00	19	29,5	0,8
673	13/3/15 13.00	19,5	28,5	0,8
674	13/3/15 14.00	19,5	27,5	0,3
675	13/3/15 15.00	19,5	26	-0,5
676	13/3/15 16.00	19,5	26	-0,5
677	13/3/15 17.00	19,5	26	-0,5
678	13/3/15 18.00	19,5	25,5	-0,8
679	13/3/15 19.00	19,5	26	-0,5
680	13/3/15 20.00	19,5	26	-0,5
681	13/3/15 21.00	19,5	27,5	0,3
682	13/3/15 22.00	19,5	27,5	0,3
683	13/3/15 23.00	19	28,5	0,3
684	14/3/15 0.00	19	28,5	0,3
685	14/3/15 1.00	19	27,5	-0,1
686	14/3/15 2.00	19	27,5	-0,1
687	14/3/15 3.00	19	27,5	-0,1
688	14/3/15 4.00	19	26,5	-0,7
689	14/3/15 5.00	19	26	-0,9
690	14/3/15 6.00	19	26	-0,9
691	14/3/15 7.00	19	26	-0,9
692	14/3/15 8.00	19	26	-0,9
693	14/3/15 9.00	19	26	-0,9
694	14/3/15 10.00	19	26	-0,9
695	14/3/15 11.00	19	26	-0,9
696	14/3/15 12.00	19	28,5	0,3
697	14/3/15 13.00	19	29	0,6
698	14/3/15 14.00	19	29,5	0,8
699	14/3/15 15.00	19	30	1,1

700	14/3/15 16.00	19	30	1,1
701	14/3/15 17.00	19	30,5	1,3
702	14/3/15 18.00	19	32	2
703	14/3/15 19.00	19	33	2,4
704	14/3/15 20.00	19	34	2,8
705	14/3/15 21.00	19	34	2,8
706	14/3/15 22.00	19	35	3,2
707	14/3/15 23.00	18,5	34,5	2,6
708	15/3/15 0.00	18,5	33,5	2,2
709	15/3/15 1.00	18,5	34,5	2,6
710	15/3/15 2.00	18,5	34,5	2,6
711	15/3/15 3.00	18,5	35	2,8
712	15/3/15 4.00	18,5	36	3,2
713	15/3/15 5.00	18,5	36,5	3,4
714	15/3/15 6.00	18,5	35,5	3
715	15/3/15 7.00	18,5	35	2,8
716	15/3/15 8.00	18,5	34	2,4
717	15/3/15 9.00	19	33	2,4
718	15/3/15 10.00	19	33	2,4
719	15/3/15 11.00	19	32	2
720	15/3/15 12.00	19	32	2
721	15/3/15 13.00	19	32	2
722	15/3/15 14.00	19	32	2
723	15/3/15 15.00	19	32,5	2,2
724	15/3/15 16.00	19	32,5	2,2
725	15/3/15 17.00	19	33	2,4
726	15/3/15 18.00	19	34	2,8
727	15/3/15 19.00	19	34	2,8
728	15/3/15 20.00	19	35,5	3,4
729	15/3/15 21.00	18,5	37,5	3,7
730	15/3/15 22.00	19	39	4,7
731	15/3/15 23.00	19	40	5,1
732	16/3/15 0.00	18,5	41,5	5,2
733	16/3/15 1.00	19	41,5	5,6
734	16/3/15 2.00	18,5	41,5	5,2
735	16/3/15 3.00	18	42,5	5,1
736	16/3/15 4.00	18	43,5	5,4
737	16/3/15 5.00	18	42,5	5,1
738	16/3/15 6.00	18,5	41,5	5,2
739	16/3/15 7.00	18,5	41,5	5,2
740	16/3/15 8.00	18,5	41,5	5,2
741	16/3/15 9.00	18,5	42	5,4
742	16/3/15 10.00	18	43	5,2
743	16/3/15 11.00	19	42,5	6
744	16/3/15 12.00	19	42,5	6
745	16/3/15 13.00	19	42,5	6
746	16/3/15 14.00	19	42	5,8
747	16/3/15 15.00	19	42,5	6
748	16/3/15 16.00	19	42,5	6
749	16/3/15 17.00	19	43,5	6,3

6_P2e



From: venerdì 13 febbraio 2015 13:00:00 - To: mercoledì 18 marzo 2015 11:00:00

6_P2e	Time	Celsius[°C]	Humidity(%rh)	Dew Point[°C]	Serial Number
1	13/2/15 13.00	8,5	64	2,1	10015118
2	13/2/15 14.00	9	64,5	2,7	
3	13/2/15 15.00	9	61	1,9	
4	13/2/15 16.00	9	58	1,2	
5	13/2/15 17.00	8,5	58,5	0,8	
6	13/2/15 18.00	8,5	61,5	1,5	
7	13/2/15 19.00	8,5	65	2,3	
8	13/2/15 20.00	8,5	65,5	2,4	
9	13/2/15 21.00	8,5	66,5	2,6	
10	13/2/15 22.00	8,5	68	2,9	
11	13/2/15 23.00	8,5	70	3,4	
12	14/2/15 0.00	8	73	3,5	
13	14/2/15 1.00	8	73	3,5	
14	14/2/15 2.00	7,5	74,5	3,3	
15	14/2/15 3.00	8	75	3,8	
16	14/2/15 4.00	7,5	76	3,6	
17	14/2/15 5.00	7,5	76,5	3,6	
18	14/2/15 6.00	7,5	75,5	3,5	
19	14/2/15 7.00	7	75,5	3	
20	14/2/15 8.00	7,5	73,5	3,1	
21	14/2/15 9.00	4,5	78,5	1,1	
22	14/2/15 10.00	4,5	82,5	1,8	
23	14/2/15 11.00	3,5	80	0,4	
24	14/2/15 12.00	3	78,5	-0,4	
25	14/2/15 13.00	4,5	78,5	1,1	
26	14/2/15 14.00	5	77	1,3	
27	14/2/15 15.00	5	77	1,3	
28	14/2/15 16.00	5	77,5	1,4	
29	14/2/15 17.00	5,5	78,5	2,1	
30	14/2/15 18.00	5,5	79,5	2,2	
31	14/2/15 19.00	6	80	2,8	
32	14/2/15 20.00	6	80,5	2,9	
33	14/2/15 21.00	6	81	3	
34	14/2/15 22.00	6	81,5	3,1	
35	14/2/15 23.00	6	81,5	3,1	
36	15/2/15 0.00	6	81,5	3,1	
37	15/2/15 1.00	6	82,5	3,3	
38	15/2/15 2.00	6	82	3,2	
39	15/2/15 3.00	6	82,5	3,3	
40	15/2/15 4.00	6	83	3,3	
41	15/2/15 5.00	5,5	83	2,8	
42	15/2/15 6.00	4,5	81,5	1,6	
43	15/2/15 7.00	4,5	80,5	1,4	
44	15/2/15 8.00	4,5	80	1,4	
45	15/2/15 9.00	4,5	79	1,2	
46	15/2/15 10.00	4,5	77,5	0,9	
47	15/2/15 11.00	4,5	79,5	1,3	
48	15/2/15 12.00	4,5	80	1,4	
49	15/2/15 13.00	4,5	82,5	1,8	

50	15/2/15 14.00	5	82,5	2,3
51	15/2/15 15.00	5	84,5	2,6
52	15/2/15 16.00	5	85	2,7
53	15/2/15 17.00	5,5	85,5	3,3
54	15/2/15 18.00	5	86	2,9
55	15/2/15 19.00	5,5	86	3,3
56	15/2/15 20.00	5,5	86	3,3
57	15/2/15 21.00	5,5	86,5	3,4
58	15/2/15 22.00	5,5	86,5	3,4
59	15/2/15 23.00	5,5	87	3,5
60	16/2/15 0.00	5,5	86,5	3,4
61	16/2/15 1.00	5,5	86,5	3,4
62	16/2/15 2.00	5,5	86	3,3
63	16/2/15 3.00	5,5	86	3,3
64	16/2/15 4.00	5,5	86	3,3
65	16/2/15 5.00	5	85,5	2,8
66	16/2/15 6.00	5	85	2,7
67	16/2/15 7.00	5	85	2,7
68	16/2/15 8.00	4,5	82	1,7
69	16/2/15 9.00	3	87	1,1
70	16/2/15 10.00	4,5	91	3,2
71	16/2/15 11.00	4	90	2,5
72	16/2/15 12.00	4,5	88,5	2,8
73	16/2/15 13.00	4,5	88,5	2,8
74	16/2/15 14.00	5	88	3,2
75	16/2/15 15.00	5	85	2,7
76	16/2/15 16.00	5	86	2,9
77	16/2/15 17.00	5,5	88,5	3,8
78	16/2/15 18.00	7	84	4,5
79	16/2/15 19.00	7	84	4,5
80	16/2/15 20.00	7	84	4,5
81	16/2/15 21.00	7	83,5	4,4
82	16/2/15 22.00	7	84	4,5
83	16/2/15 23.00	7	83,5	4,4
84	17/2/15 0.00	7	82,5	4,2
85	17/2/15 1.00	7	82	4,1
86	17/2/15 2.00	7	81,5	4,1
87	17/2/15 3.00	7	81	4
88	17/2/15 4.00	7	81	4
89	17/2/15 5.00	7	81	4
90	17/2/15 6.00	7	80,5	3,9
91	17/2/15 7.00	7	80,5	3,9
92	17/2/15 8.00	5,5	78	2
93	17/2/15 9.00	4	84	1,5
94	17/2/15 10.00	4	84,5	1,6
95	17/2/15 11.00	4,5	84,5	2,1
96	17/2/15 12.00	7,5	76,5	3,6
97	17/2/15 13.00	9	67,5	3,3
98	17/2/15 14.00	11	62,5	4,1
99	17/2/15 15.00	12	62,5	5,1

100	17/2/15 16.00	13	58,5	5,1
101	17/2/15 17.00	12	58,5	4,1
102	17/2/15 18.00	11	63	4,2
103	17/2/15 19.00	10	66,5	4,1
104	17/2/15 20.00	10	66	4
105	17/2/15 21.00	9,5	66	3,5
106	17/2/15 22.00	9,5	67	3,7
107	17/2/15 23.00	9	68	3,4
108	18/2/15 0.00	8,5	69	3,1
109	18/2/15 1.00	8,5	69	3,1
110	18/2/15 2.00	8,5	69,5	3,3
111	18/2/15 3.00	8,5	70	3,4
112	18/2/15 4.00	8	72,5	3,4
113	18/2/15 5.00	8,5	71,5	3,7
114	18/2/15 6.00	8	68	2,5
115	18/2/15 7.00	8	72	3,3
116	18/2/15 8.00	6,5	70	1,4
117	18/2/15 9.00	4,5	80	1,4
118	18/2/15 10.00	7	74,5	2,8
119	18/2/15 11.00	8	66	2
120	18/2/15 12.00	9	59	1,4
121	18/2/15 13.00	10,5	55	1,9
122	18/2/15 14.00	12	52,5	2,6
123	18/2/15 15.00	13	49,5	2,7
124	18/2/15 16.00	13,5	48	2,7
125	18/2/15 17.00	12,5	49,5	2,2
126	18/2/15 18.00	11	53,5	1,9
127	18/2/15 19.00	10,5	57,5	2,5
128	18/2/15 20.00	10	58,5	2,2
129	18/2/15 21.00	9,5	60	2,1
130	18/2/15 22.00	9	60,5	1,8
131	18/2/15 23.00	9	61	1,9
132	19/2/15 0.00	8,5	61,5	1,5
133	19/2/15 1.00	8,5	62	1,6
134	19/2/15 2.00	8	62,5	1,3
135	19/2/15 3.00	7,5	63	0,9
136	19/2/15 4.00	7	63,5	0,6
137	19/2/15 5.00	7	64	0,7
138	19/2/15 6.00	6,5	66,5	0,7
139	19/2/15 7.00	6,5	66,5	0,7
140	19/2/15 8.00	3,5	74	-0,7
141	19/2/15 9.00	3	73,5	-1,3
142	19/2/15 10.00	3,5	79,5	0,3
143	19/2/15 11.00	5	78,5	1,6
144	19/2/15 12.00	7,5	68,5	2,1
145	19/2/15 13.00	9	63	2,3
146	19/2/15 14.00	10,5	58	2,6
147	19/2/15 15.00	12,5	54,5	3,6
148	19/2/15 16.00	13,5	51	3,6
149	19/2/15 17.00	12	53	2,7

150	19/2/15 18.00	10,5	58,5	2,7
151	19/2/15 19.00	10	61,5	3
152	19/2/15 20.00	9,5	63	2,8
153	19/2/15 21.00	9	63,5	2,5
154	19/2/15 22.00	8,5	64	2,1
155	19/2/15 23.00	8,5	64,5	2,2
156	20/2/15 0.00	8	65	1,8
157	20/2/15 1.00	7,5	64,5	1,3
158	20/2/15 2.00	7,5	65	1,4
159	20/2/15 3.00	7	66	1,1
160	20/2/15 4.00	7	65,5	1
161	20/2/15 5.00	6,5	66,5	0,7
162	20/2/15 6.00	6,5	67,5	0,9
163	20/2/15 7.00	6,5	68	1
164	20/2/15 8.00	6,5	68,5	1,1
165	20/2/15 9.00	3	77	-0,6
166	20/2/15 10.00	4,5	74,5	0,4
167	20/2/15 11.00	7,5	73	3
168	20/2/15 12.00	8	61,5	1,1
169	20/2/15 13.00	10	59,5	2,5
170	20/2/15 14.00	11	55	2,3
171	20/2/15 15.00	12,5	51	2,7
172	20/2/15 16.00	12,5	50	2,4
173	20/2/15 17.00	11,5	48,5	1
174	20/2/15 18.00	10,5	53,5	1,5
175	20/2/15 19.00	10	56,5	1,8
176	20/2/15 20.00	10	58	2,1
177	20/2/15 21.00	9,5	61	2,4
178	20/2/15 22.00	10	61,5	3
179	20/2/15 23.00	9,5	62,5	2,7
180	21/2/15 0.00	9,5	64	3
181	21/2/15 1.00	9,5	67	3,7
182	21/2/15 2.00	9,5	66	3,5
183	21/2/15 3.00	9	66	3
184	21/2/15 4.00	9,5	64	3
185	21/2/15 5.00	9	65	2,8
186	21/2/15 6.00	9	64,5	2,7
187	21/2/15 7.00	9	64,5	2,7
188	21/2/15 8.00	9	64	2,6
189	21/2/15 9.00	9	68	3,4
190	21/2/15 10.00	8,5	69	3,1
191	21/2/15 11.00	8	69,5	2,8
192	21/2/15 12.00	8,5	70,5	3,5
193	21/2/15 13.00	8	71	3,1
194	21/2/15 14.00	7,5	72,5	2,9
195	21/2/15 15.00	7	73	2,5
196	21/2/15 16.00	7	74,5	2,8
197	21/2/15 17.00	7	74,5	2,8
198	21/2/15 18.00	7	75	2,9
199	21/2/15 19.00	7,5	76	3,6

200	21/2/15 20.00	7	76,5	3,2
201	21/2/15 21.00	6,5	77,5	2,9
202	21/2/15 22.00	5,5	79	2,2
203	21/2/15 23.00	6,5	78,5	3
204	22/2/15 0.00	6	79,5	2,7
205	22/2/15 1.00	6	78	2,5
206	22/2/15 2.00	5	77,5	1,4
207	22/2/15 3.00	4,5	78,5	1,1
208	22/2/15 4.00	5	78,5	1,6
209	22/2/15 5.00	5,5	78	2
210	22/2/15 6.00	5,5	79,5	2,2
211	22/2/15 7.00	5,5	78,5	2,1
212	22/2/15 8.00	5,5	79,5	2,2
213	22/2/15 9.00	6	77	2,3
214	22/2/15 10.00	6	77,5	2,4
215	22/2/15 11.00	7	78	3,4
216	22/2/15 12.00	7	76,5	3,2
217	22/2/15 13.00	8,5	69	3,1
218	22/2/15 14.00	9,5	64	3
219	22/2/15 15.00	11,5	54,5	2,7
220	22/2/15 16.00	12,5	44	0,6
221	22/2/15 17.00	12	47	1,1
222	22/2/15 18.00	10	54,5	1,3
223	22/2/15 19.00	9,5	60	2,1
224	22/2/15 20.00	9	62,5	2,2
225	22/2/15 21.00	8,5	64	2,1
226	22/2/15 22.00	8,5	63,5	2
227	22/2/15 23.00	8	63	1,4
228	23/2/15 0.00	8	62,5	1,3
229	23/2/15 1.00	7,5	63	0,9
230	23/2/15 2.00	7,5	61,5	0,6
231	23/2/15 3.00	7,5	63	0,9
232	23/2/15 4.00	7	61,5	0,1
233	23/2/15 5.00	7	63	0,5
234	23/2/15 6.00	6,5	63,5	0,1
235	23/2/15 7.00	6,5	65	0,4
236	23/2/15 8.00	6,5	65,5	0,5
237	23/2/15 9.00	4	74	-0,2
238	23/2/15 10.00	6	69,5	0,9
239	23/2/15 11.00	8,5	60	1,2
240	23/2/15 12.00	9,5	55	0,9
241	23/2/15 13.00	9	54	0,2
242	23/2/15 14.00	8,5	57	0,5
243	23/2/15 15.00	9	59	1,4
244	23/2/15 16.00	9	60	1,7
245	23/2/15 17.00	9	59,5	1,5
246	23/2/15 18.00	9	64,5	2,7
247	23/2/15 19.00	8,5	63,5	2
248	23/2/15 20.00	8	65,5	1,9
249	23/2/15 21.00	8	68	2,5

250	23/2/15 22.00	8	67,5	2,4
251	23/2/15 23.00	8	67,5	2,4
252	24/2/15 0.00	8	68	2,5
253	24/2/15 1.00	8	68	2,5
254	24/2/15 2.00	8	68	2,5
255	24/2/15 3.00	8	68	2,5
256	24/2/15 4.00	8	68,5	2,6
257	24/2/15 5.00	7,5	68,5	2,1
258	24/2/15 6.00	7,5	69	2,2
259	24/2/15 7.00	7,5	68	2
260	24/2/15 8.00	5,5	75,5	1,5
261	24/2/15 9.00	5	79,5	1,8
262	24/2/15 10.00	5	79,5	1,8
263	24/2/15 11.00	5,5	78,5	2,1
264	24/2/15 12.00	8	62	1,2
265	24/2/15 13.00	6,5	57	-1,4
266	24/2/15 14.00	7	47,5	-3,4
267	24/2/15 15.00	10	36	-4,4
268	24/2/15 16.00	10	33,5	-5,3
269	24/2/15 17.00	10	32,5	-5,7
270	24/2/15 18.00	10	31,5	-6,1
271	24/2/15 19.00	10	31,5	-6,1
272	24/2/15 20.00	10	31	-6,3
273	24/2/15 21.00	10	31	-6,3
274	24/2/15 22.00	10,5	29,5	-6,5
275	24/2/15 23.00	10,5	27	-7,7
276	25/2/15 0.00	10,5	27	-7,7
277	25/2/15 1.00	10,5	28,5	-7
278	25/2/15 2.00	10,5	28	-7,2
279	25/2/15 3.00	10	28	-7,6
280	25/2/15 4.00	10	29	-7,2
281	25/2/15 5.00	10	30	-6,8
282	25/2/15 6.00	10	29,5	-7
283	25/2/15 7.00	9,5	31,5	-6,6
284	25/2/15 8.00	9,5	30,5	-7
285	25/2/15 9.00	7,5	33	-7,7
286	25/2/15 10.00	8	30,5	-8,3
287	25/2/15 11.00	11	26	-7,7
288	25/2/15 12.00	11,5	24	-8,3
289	25/2/15 13.00	12,5	23	-8
290	25/2/15 14.00	12,5	22,5	-8,3
291	25/2/15 15.00	13	22	-8,2
292	25/2/15 16.00	14,5	21	-7,5
293	25/2/15 17.00	14,5	23	-6,4
294	25/2/15 18.00	12,5	23	-8
295	25/2/15 19.00	12	25,5	-7,1
296	25/2/15 20.00	11,5	47	0,6
297	25/2/15 21.00	11	50	1
298	25/2/15 22.00	11	53,5	1,9
299	25/2/15 23.00	10,5	53	1,3

300	26/2/15 0.00	10	52,5	0,7
301	26/2/15 1.00	9,5	52,5	0,3
302	26/2/15 2.00	9	53,5	0,1
303	26/2/15 3.00	9	53	-0,1
304	26/2/15 4.00	8,5	52	-0,8
305	26/2/15 5.00	8	49,5	-1,9
306	26/2/15 6.00	8	45	-3,2
307	26/2/15 7.00	7,5	44,5	-3,8
308	26/2/15 8.00	4	54	-4,4
309	26/2/15 9.00	3,5	60	-3,5
310	26/2/15 10.00	5,5	50	-4,1
311	26/2/15 11.00	8,5	39,5	-4,5
312	26/2/15 12.00	9	39,5	-4
313	26/2/15 13.00	11	38,5	-2,6
314	26/2/15 14.00	12	38,5	-1,7
315	26/2/15 15.00	13,5	35,5	-1,4
316	26/2/15 16.00	14,5	34,5	-1
317	26/2/15 17.00	14,5	38,5	0,6
318	26/2/15 18.00	12	44,5	0,3
319	26/2/15 19.00	11	48,5	0,6
320	26/2/15 20.00	11	50	1
321	26/2/15 21.00	10,5	51	0,8
322	26/2/15 22.00	10	52	0,6
323	26/2/15 23.00	9,5	54	0,7
324	27/2/15 0.00	9,5	55,5	1
325	27/2/15 1.00	9,5	55	0,9
326	27/2/15 2.00	9	56,5	0,8
327	27/2/15 3.00	9	56,5	0,8
328	27/2/15 4.00	9	57	1
329	27/2/15 5.00	9	57,5	1,1
330	27/2/15 6.00	9	57	1
331	27/2/15 7.00	9	56,5	0,8
332	27/2/15 8.00	9	55,5	0,6
333	27/2/15 9.00	6	63	-0,5
334	27/2/15 10.00	9	54,5	0,3
335	27/2/15 11.00	9,5	51	-0,1
336	27/2/15 12.00	10	48	-0,5
337	27/2/15 13.00	10,5	45,5	-0,8
338	27/2/15 14.00	10,5	46	-0,6
339	27/2/15 15.00	12	42,5	-0,3
340	27/2/15 16.00	12	44,5	0,3
341	27/2/15 17.00	11,5	47	0,6
342	27/2/15 18.00	10,5	48,5	0,1
343	27/2/15 19.00	10	51,5	0,5
344	27/2/15 20.00	10	52,5	0,7
345	27/2/15 21.00	10	54	1,1
346	27/2/15 22.00	9,5	54	0,7
347	27/2/15 23.00	9,5	54	0,7
348	28/2/15 0.00	9,5	53,5	0,5
349	28/2/15 1.00	9,5	54	0,7

350	28/2/15 2.00	9,5	56	1,2
351	28/2/15 3.00	9,5	55,5	1
352	28/2/15 4.00	9,5	57	1,4
353	28/2/15 5.00	9	58	1,2
354	28/2/15 6.00	9	58	1,2
355	28/2/15 7.00	9,5	52,5	0,3
356	28/2/15 8.00	9,5	49,5	-0,5
357	28/2/15 9.00	7	53,5	-1,8
358	28/2/15 10.00	10,5	41	-2,2
359	28/2/15 11.00	11,5	38,5	-2,1
360	28/2/15 12.00	11,5	43,5	-0,5
361	28/2/15 13.00	12	41,5	-0,7
362	28/2/15 14.00	12	46	0,8
363	28/2/15 15.00	12	46,5	0,9
364	28/2/15 16.00	12	49,5	1,8
365	28/2/15 17.00	12	50	1,9
366	28/2/15 18.00	11,5	51,5	1,9
367	28/2/15 19.00	11,5	54	2,5
368	28/2/15 20.00	11,5	55	2,8
369	28/2/15 21.00	11	55,5	2,4
370	28/2/15 22.00	10,5	56	2,1
371	28/2/15 23.00	10	56	1,6
372	1/3/15 0.00	10	56	1,6
373	1/3/15 1.00	9,5	57	1,4
374	1/3/15 2.00	9,5	57,5	1,5
375	1/3/15 3.00	9	59,5	1,5
376	1/3/15 4.00	8,5	59	1
377	1/3/15 5.00	8,5	60,5	1,3
378	1/3/15 6.00	8,5	60	1,2
379	1/3/15 7.00	9	60,5	1,8
380	1/3/15 8.00	8,5	61,5	1,5
381	1/3/15 9.00	9	61,5	2
382	1/3/15 10.00	9	61	1,9
383	1/3/15 11.00	9,5	60	2,1
384	1/3/15 12.00	10	57,5	2
385	1/3/15 13.00	12	52	2,5
386	1/3/15 14.00	13,5	42,5	1
387	1/3/15 15.00	15	39	1,2
388	1/3/15 16.00	14,5	40	1,1
389	1/3/15 17.00	14	42,5	1,5
390	1/3/15 18.00	13	46,5	1,8
391	1/3/15 19.00	12,5	49,5	2,2
392	1/3/15 20.00	12	51,5	2,3
393	1/3/15 21.00	11,5	52,5	2,1
394	1/3/15 22.00	11,5	53	2,3
395	1/3/15 23.00	11	54,5	2,2
396	2/3/15 0.00	11	56	2,6
397	2/3/15 1.00	10	58,5	2,2
398	2/3/15 2.00	10,5	57	2,4
399	2/3/15 3.00	11	56,5	2,7

400	2/3/15 4.00	10,5	56,5	2,2
401	2/3/15 5.00	10,5	56,5	2,2
402	2/3/15 6.00	11	57	2,8
403	2/3/15 7.00	11	57,5	2,9
404	2/3/15 8.00	10,5	58,5	2,7
405	2/3/15 9.00	7	70	1,9
406	2/3/15 10.00	7	70	1,9
407	2/3/15 11.00	9,5	66,5	3,6
408	2/3/15 12.00	10,5	63,5	3,9
409	2/3/15 13.00	11,5	58,5	3,7
410	2/3/15 14.00	12,5	56,5	4,1
411	2/3/15 15.00	13,5	54,5	4,5
412	2/3/15 16.00	15	51,5	5,1
413	2/3/15 17.00	16,5	46,5	5
414	2/3/15 18.00	13	53,5	3,8
415	2/3/15 19.00	13	42,5	0,6
416	2/3/15 20.00	14	32	-2,4
417	2/3/15 21.00	14	30	-3,3
418	2/3/15 22.00	14	29	-3,7
419	2/3/15 23.00	13,5	29	-4,2
420	3/3/15 0.00	13	31	-3,7
421	3/3/15 1.00	12,5	29,5	-4,8
422	3/3/15 2.00	13	29	-4,6
423	3/3/15 3.00	13	25,5	-6,3
424	3/3/15 4.00	12,5	30,5	-4,4
425	3/3/15 5.00	12	36,5	-2,4
426	3/3/15 6.00	11,5	35	-3,4
427	3/3/15 7.00	12	27	-6,4
428	3/3/15 8.00	12	25,5	-7,1
429	3/3/15 9.00	12,5	24,5	-7,2
430	3/3/15 10.00	13	22,5	-7,9
431	3/3/15 11.00	13,5	23	-7,2
432	3/3/15 12.00	14,5	23	-6,4
433	3/3/15 13.00	15	32	-1,5
434	3/3/15 14.00	16	32,5	-0,5
435	3/3/15 15.00	17	32,5	0,4
436	3/3/15 16.00	18	29,5	0
437	3/3/15 17.00	18,5	30	0,6
438	3/3/15 18.00	15,5	35,5	0,3
439	3/3/15 19.00	15	38,5	1
440	3/3/15 20.00	14,5	40,5	1,3
441	3/3/15 21.00	14	43,5	1,8
442	3/3/15 22.00	13,5	48	2,7
443	3/3/15 23.00	13,5	55	4,6
444	4/3/15 0.00	12,5	54,5	3,6
445	4/3/15 1.00	12,5	53,5	3,3
446	4/3/15 2.00	12,5	53,5	3,3
447	4/3/15 3.00	12	54,5	3,1
448	4/3/15 4.00	11	57	2,8
449	4/3/15 5.00	11,5	56	3

450	4/3/15 6.00	11	55	2,3
451	4/3/15 7.00	10,5	57	2,4
452	4/3/15 8.00	11	57	2,8
453	4/3/15 9.00	11	56,5	2,7
454	4/3/15 10.00	11	55	2,3
455	4/3/15 11.00	11,5	52,5	2,1
456	4/3/15 12.00	12	53	2,7
457	4/3/15 13.00	13,5	51,5	3,7
458	4/3/15 14.00	14,5	50	4,2
459	4/3/15 15.00	14	45,5	2,4
460	4/3/15 16.00	13,5	49	3
461	4/3/15 17.00	13	46	1,7
462	4/3/15 18.00	12,5	32,5	-3,5
463	4/3/15 19.00	12,5	29	-5
464	4/3/15 20.00	12	26,5	-6,6
465	4/3/15 21.00	12	24	-7,9
466	4/3/15 22.00	11,5	25,5	-7,6
467	4/3/15 23.00	11	24	-8,8
468	5/3/15 0.00	11	23	-9,3
469	5/3/15 1.00	11	21	-10,5
470	5/3/15 2.00	10,5	22,5	-10
471	5/3/15 3.00	10,5	21,5	-10,6
472	5/3/15 4.00	10,5	22	-10,3
473	5/3/15 5.00	10	21	-11,3
474	5/3/15 6.00	10	20,5	-11,6
475	5/3/15 7.00	10	20,5	-11,6
476	5/3/15 8.00	10	18	-13,2
477	5/3/15 9.00	7,5	21	-13,4
478	5/3/15 10.00	9,5	19,5	-12,6
479	5/3/15 11.00	10,5	18,5	-12,4
480	5/3/15 12.00	11,5	17,5	-12,3
481	5/3/15 13.00	12	17,5	-11,9
482	5/3/15 14.00	12,5	16,5	-12,2
483	5/3/15 15.00	13,5	16,5	-11,4
484	5/3/15 16.00	15	15	-11,4
485	5/3/15 17.00	15	15	-11,4
486	5/3/15 18.00	12,5	16	-12,6
487	5/3/15 19.00	12	16,5	-12,6
488	5/3/15 20.00	12	15,5	-13,4
489	5/3/15 21.00	12	14,5	-14,2
490	5/3/15 22.00	11,5	14,5	-14,6
491	5/3/15 23.00	11,5	15	-14,2
492	6/3/15 0.00	11	15,5	-14,2
493	6/3/15 1.00	11	17	-13,1
494	6/3/15 2.00	11	17	-13,1
495	6/3/15 3.00	10,5	19,5	-11,8
496	6/3/15 4.00	9,5	22,5	-10,8
497	6/3/15 5.00	9	25,5	-9,7
498	6/3/15 6.00	8,5	27,5	-9,2
499	6/3/15 7.00	8	30,5	-8,3

500	6/3/15 8.00	8	32	-7,7
501	6/3/15 9.00	5	35	-9,2
502	6/3/15 10.00	9	25,5	-9,7
503	6/3/15 11.00	10,5	23,5	-9,5
504	6/3/15 12.00	11,5	21,5	-9,7
505	6/3/15 13.00	12,5	19,5	-10,1
506	6/3/15 14.00	14	19	-9,2
507	6/3/15 15.00	15	18,5	-8,7
508	6/3/15 16.00	16,5	17,5	-8,2
509	6/3/15 17.00	17	18,5	-7,1
510	6/3/15 18.00	14	21,5	-7,6
511	6/3/15 19.00	13,5	25,5	-5,9
512	6/3/15 20.00	12,5	28,5	-5,3
513	6/3/15 21.00	11,5	30	-5,4
514	6/3/15 22.00	11,5	33	-4,2
515	6/3/15 23.00	11	34,5	-4
516	7/3/15 0.00	10,5	35	-4,3
517	7/3/15 1.00	10,5	34,5	-4,5
518	7/3/15 2.00	10	34,5	-4,9
519	7/3/15 3.00	9,5	37,5	-4,3
520	7/3/15 4.00	9	38,5	-4,4
521	7/3/15 5.00	8,5	41,5	-3,8
522	7/3/15 6.00	8,5	41,5	-3,8
523	7/3/15 7.00	8	44	-3,5
524	7/3/15 8.00	2,5	58,5	-4,8
525	7/3/15 9.00	4	55,5	-4,1
526	7/3/15 10.00	7	49,5	-2,8
527	7/3/15 11.00	9	41,5	-3,4
528	7/3/15 12.00	10,5	36,5	-3,7
529	7/3/15 13.00	11,5	35	-3,4
530	7/3/15 14.00	13	33	-2,9
531	7/3/15 15.00	14	31,5	-2,6
532	7/3/15 16.00	15,5	28	-2,9
533	7/3/15 17.00	16	27	-3
534	7/3/15 18.00	13,5	28	-4,6
535	7/3/15 19.00	12,5	33	-3,3
536	7/3/15 20.00	12	34,5	-3,2
537	7/3/15 21.00	11,5	36	-3
538	7/3/15 22.00	11	38,5	-2,6
539	7/3/15 23.00	10	41	-2,6
540	8/3/15 0.00	10	41	-2,6
541	8/3/15 1.00	10	41,5	-2,5
542	8/3/15 2.00	9,5	41,5	-2,9
543	8/3/15 3.00	9,5	42,5	-2,6
544	8/3/15 4.00	9	42,5	-3
545	8/3/15 5.00	8,5	45	-2,7
546	8/3/15 6.00	8,5	46	-2,4
547	8/3/15 7.00	8	47	-2,6
548	8/3/15 8.00	8,5	49	-1,6
549	8/3/15 9.00	9	48	-1,4

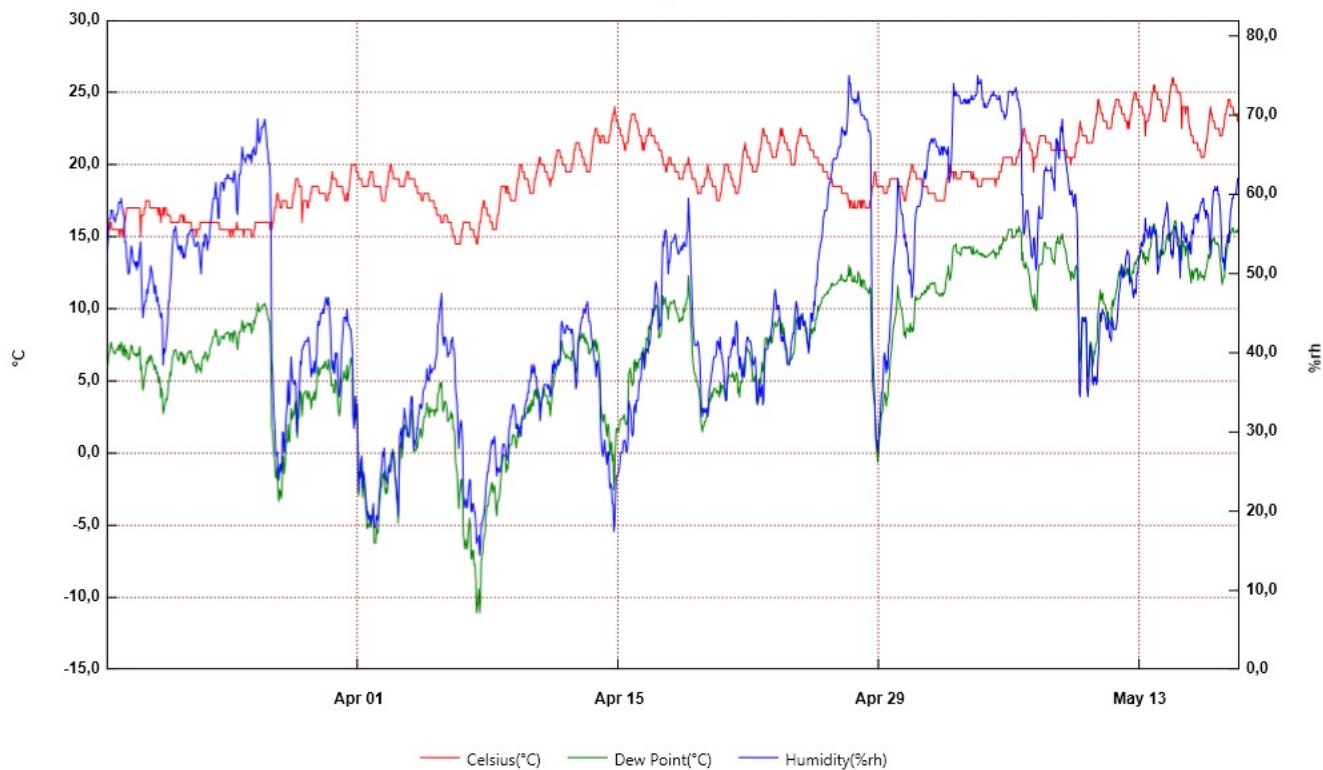
550	8/3/15 10.00	10	45	-1,4
551	8/3/15 11.00	10,5	41	-2,2
552	8/3/15 12.00	11,5	39,5	-1,8
553	8/3/15 13.00	13	38	-1
554	8/3/15 14.00	14	36	-0,8
555	8/3/15 15.00	15,5	32,5	-0,9
556	8/3/15 16.00	16,5	31	-0,7
557	8/3/15 17.00	15,5	32,5	-0,9
558	8/3/15 18.00	14	36	-0,8
559	8/3/15 19.00	13,5	38,5	-0,3
560	8/3/15 20.00	12,5	41,5	-0,2
561	8/3/15 21.00	12	42,5	-0,3
562	8/3/15 22.00	11,5	44,5	-0,2
563	8/3/15 23.00	11	46	-0,2
564	9/3/15 0.00	10,5	47	-0,3
565	9/3/15 1.00	10	48	-0,5
566	9/3/15 2.00	10	50,5	0,2
567	9/3/15 3.00	9,5	50	-0,4
568	9/3/15 4.00	9	50,5	-0,7
569	9/3/15 5.00	9	53,5	0,1
570	9/3/15 6.00	8,5	53	-0,5
571	9/3/15 7.00	8,5	54	-0,3
572	9/3/15 8.00	8,5	55	0
573	9/3/15 9.00	9,5	53,5	0,5
574	9/3/15 10.00	10	53,5	1
575	9/3/15 11.00	10,5	44,5	-1,1
576	9/3/15 12.00	11,5	40	-1,6
577	9/3/15 13.00	13	38	-1
578	9/3/15 14.00	13,5	37,5	-0,7
579	9/3/15 15.00	14	37,5	-0,3
580	9/3/15 16.00	15	36	0,1
581	9/3/15 17.00	15,5	35	0,1
582	9/3/15 18.00	13,5	39	-0,2
583	9/3/15 19.00	12,5	42	0
584	9/3/15 20.00	11,5	44	-0,3
585	9/3/15 21.00	11	45,5	-0,3
586	9/3/15 22.00	10,5	46,5	-0,5
587	9/3/15 23.00	10	48,5	-0,3
588	10/3/15 0.00	9,5	50,5	-0,3
589	10/3/15 1.00	9,5	51	-0,1
590	10/3/15 2.00	9	52	-0,3
591	10/3/15 3.00	9	52,5	-0,2
592	10/3/15 4.00	9	53,5	0,1
593	10/3/15 5.00	8,5	54,5	-0,1
594	10/3/15 6.00	8,5	55	0
595	10/3/15 7.00	8,5	56	0,2
596	10/3/15 8.00	8,5	57	0,5
597	10/3/15 9.00	9,5	56,5	1,3
598	10/3/15 10.00	10	54,5	1,3
599	10/3/15 11.00	10	54	1,1

600	10/3/15 12.00	10,5	52,5	1,2
601	10/3/15 13.00	12,5	47,5	1,7
602	10/3/15 14.00	14,5	44	2,4
603	10/3/15 15.00	16,5	37,5	2
604	10/3/15 16.00	18	34	1,9
605	10/3/15 17.00	17,5	37	2,7
606	10/3/15 18.00	15,5	40,5	2,1
607	10/3/15 19.00	14,5	43,5	2,2
608	10/3/15 20.00	14	46	2,6
609	10/3/15 21.00	14	47,5	3
610	10/3/15 22.00	13,5	48,5	2,9
611	10/3/15 23.00	13,5	49	3
612	11/3/15 0.00	13	50	2,8
613	11/3/15 1.00	12,5	51	2,7
614	11/3/15 2.00	12,5	52	2,9
615	11/3/15 3.00	12,5	53	3,2
616	11/3/15 4.00	12	54	3
617	11/3/15 5.00	12	54,5	3,1
618	11/3/15 6.00	11,5	54,5	2,7
619	11/3/15 7.00	11	57,5	2,9
620	11/3/15 8.00	9	58,5	1,3
621	11/3/15 9.00	5,5	76	1,6
622	11/3/15 10.00	10,5	60,5	3,2
623	11/3/15 11.00	12	53,5	2,9
624	11/3/15 12.00	13	49,5	2,7
625	11/3/15 13.00	15,5	47	4,2
626	11/3/15 14.00	17	42	4
627	11/3/15 15.00	18,5	39,5	4,5
628	11/3/15 16.00	20	38	5,3
629	11/3/15 17.00	19	37,5	4,2
630	11/3/15 18.00	17,5	42,5	4,6
631	11/3/15 19.00	16	41	2,8
632	11/3/15 20.00	16	26	-3,5
633	11/3/15 21.00	16	23	-5,1
634	11/3/15 22.00	15,5	32	-1,1
635	11/3/15 23.00	14,5	40,5	1,3
636	12/3/15 0.00	14	43,5	1,8
637	12/3/15 1.00	13,5	45,5	2
638	12/3/15 2.00	13,5	45	1,8
639	12/3/15 3.00	13	43,5	0,9
640	12/3/15 4.00	12	42,5	-0,3
641	12/3/15 5.00	12	42,5	-0,3
642	12/3/15 6.00	11	43,5	-0,9
643	12/3/15 7.00	11	45,5	-0,3
644	12/3/15 8.00	10,5	48	0
645	12/3/15 9.00	12	43	-0,2
646	12/3/15 10.00	12,5	39,5	-0,9
647	12/3/15 11.00	13	33,5	-2,7
648	12/3/15 12.00	13,5	32,5	-2,6
649	12/3/15 13.00	14,5	30,5	-2,6

650	12/3/15 14.00	15,5	30	-2
651	12/3/15 15.00	16,5	27,5	-2,3
652	12/3/15 16.00	17,5	27	-1,7
653	12/3/15 17.00	18	27	-1,3
654	12/3/15 18.00	16	30,5	-1,3
655	12/3/15 19.00	15	33	-1,1
656	12/3/15 20.00	14,5	35,5	-0,6
657	12/3/15 21.00	13,5	37,5	-0,7
658	12/3/15 22.00	13	38,5	-0,8
659	12/3/15 23.00	12,5	40	-0,7
660	13/3/15 0.00	12	41	-0,8
661	13/3/15 1.00	12	42,5	-0,3
662	13/3/15 2.00	11,5	45	0
663	13/3/15 3.00	11	45,5	-0,3
664	13/3/15 4.00	10,5	45	-0,9
665	13/3/15 5.00	10	46	-1,1
666	13/3/15 6.00	10	47	-0,8
667	13/3/15 7.00	9,5	48,5	-0,8
668	13/3/15 8.00	10	49	-0,2
669	13/3/15 9.00	10,5	47,5	-0,2
670	13/3/15 10.00	11	43	-1,1
671	13/3/15 11.00	11	41,5	-1,6
672	13/3/15 12.00	12	39	-1,5
673	13/3/15 13.00	13,5	36,5	-1,1
674	13/3/15 14.00	15	32,5	-1,3
675	13/3/15 15.00	16	30,5	-1,3
676	13/3/15 16.00	17	28,5	-1,4
677	13/3/15 17.00	17	26,5	-2,4
678	13/3/15 18.00	15,5	28,5	-2,7
679	13/3/15 19.00	14,5	32,5	-1,8
680	13/3/15 20.00	14	33,5	-1,8
681	13/3/15 21.00	13,5	36	-1,3
682	13/3/15 22.00	13,5	37	-0,9
683	13/3/15 23.00	13	39,5	-0,4
684	14/3/15 0.00	13	37	-1,3
685	14/3/15 1.00	13	35,5	-1,9
686	14/3/15 2.00	13	36,5	-1,5
687	14/3/15 3.00	12,5	36,5	-2
688	14/3/15 4.00	12,5	36	-2,1
689	14/3/15 5.00	12,5	36	-2,1
690	14/3/15 6.00	12,5	35,5	-2,3
691	14/3/15 7.00	12,5	35,5	-2,3
692	14/3/15 8.00	12,5	37	-1,8
693	14/3/15 9.00	12,5	35,5	-2,3
694	14/3/15 10.00	12,5	36,5	-2
695	14/3/15 11.00	12,5	37,5	-1,6
696	14/3/15 12.00	12	41,5	-0,7
697	14/3/15 13.00	12	42,5	-0,3
698	14/3/15 14.00	12	43,5	0
699	14/3/15 15.00	12,5	43	0,3

700	14/3/15 16.00	13,5	42	0,9
701	14/3/15 17.00	12,5	43,5	0,4
702	14/3/15 18.00	12	45,5	0,6
703	14/3/15 19.00	12	49,5	1,8
704	14/3/15 20.00	12	50	1,9
705	14/3/15 21.00	11,5	49,5	1,3
706	14/3/15 22.00	11,5	51,5	1,9
707	14/3/15 23.00	11	51,5	1,4
708	15/3/15 0.00	11	49,5	0,9
709	15/3/15 1.00	11	52	1,5
710	15/3/15 2.00	11	52	1,5
711	15/3/15 3.00	10,5	53,5	1,5
712	15/3/15 4.00	10,5	56,5	2,2
713	15/3/15 5.00	10,5	57	2,4
714	15/3/15 6.00	10	54,5	1,3
715	15/3/15 7.00	10	53	0,9
716	15/3/15 8.00	10,5	52	1,1
717	15/3/15 9.00	10,5	50	0,5
718	15/3/15 10.00	11	47	0,1
719	15/3/15 11.00	11,5	45	0
720	15/3/15 12.00	12	45	0,5
721	15/3/15 13.00	12,5	44,5	0,8
722	15/3/15 14.00	13	43,5	0,9
723	15/3/15 15.00	12,5	44,5	0,8
724	15/3/15 16.00	12	46	0,8
725	15/3/15 17.00	12	48,5	1,5
726	15/3/15 18.00	11,5	50,5	1,6
727	15/3/15 19.00	11,5	50	1,5
728	15/3/15 20.00	11,5	56,5	3,2
729	15/3/15 21.00	10,5	63	3,8
730	15/3/15 22.00	10,5	66,5	4,5
731	15/3/15 23.00	9,5	70,5	4,4
732	16/3/15 0.00	10	70	4,8
733	16/3/15 1.00	10	67,5	4,3
734	16/3/15 2.00	10	68,5	4,5
735	16/3/15 3.00	10	69	4,6
736	16/3/15 4.00	9,5	70	4,3
737	16/3/15 5.00	9	70	3,8
738	16/3/15 6.00	8,5	72	3,8
739	16/3/15 7.00	8,5	73	3,9
740	16/3/15 8.00	9	72	4,2
741	16/3/15 9.00	9	70,5	3,9
742	16/3/15 10.00	9	70,5	3,9
743	16/3/15 11.00	9	74,5	4,7
744	16/3/15 12.00	9	71,5	4,1
745	16/3/15 13.00	9,5	70,5	4,4
746	16/3/15 14.00	9,5	70	4,3
747	16/3/15 15.00	9,5	72,5	4,8
748	16/3/15 16.00	10	72	5,2
749	16/3/15 17.00	10	73,5	5,5

1_PT



From: mercoledì 18 marzo 2015 12:30:00 - To: lunedì 18 maggio 2015 09:30:00

1_PT	Time	Celsius(°C)	Humidity(%rh)	Dew Point(°C)	Serial Number
1	18/3/15 12.30	16	51,5	6	10016886
2	18/3/15 13.30	15,5	53	6	
3	18/3/15 14.30	15,5	54,5	6,4	
4	18/3/15 15.30	15,5	56,5	6,9	
5	18/3/15 16.30	15,5	57	7	
6	18/3/15 17.30	16	57	7,5	
7	18/3/15 18.30	16	58	7,7	
8	18/3/15 19.30	15,5	58	7,3	
9	18/3/15 20.30	15,5	58	7,3	
10	18/3/15 21.30	15,5	57	7	
11	18/3/15 22.30	15,5	57	7	
12	18/3/15 23.30	15,5	56,5	6,9	
13	19/3/15 0.30	15,5	57	7	
14	19/3/15 1.30	15,5	57,5	7,2	
15	19/3/15 2.30	15,5	57,5	7,2	
16	19/3/15 3.30	15,5	58	7,3	
17	19/3/15 4.30	15,5	59	7,5	
18	19/3/15 5.30	15	59	7,1	
19	19/3/15 6.30	15,5	59	7,5	
20	19/3/15 7.30	15,5	59,5	7,7	
21	19/3/15 8.30	15,5	58,5	7,4	
22	19/3/15 9.30	15	58	6,8	
23	19/3/15 10.30	15,5	57,5	7,2	
24	19/3/15 11.30	16	57	7,5	
25	19/3/15 12.30	16	54	6,7	
26	19/3/15 13.30	16,5	54	7,2	
27	19/3/15 14.30	17	52	7,1	
28	19/3/15 15.30	17	51,5	6,9	
29	19/3/15 16.30	17	50	6,5	
30	19/3/15 17.30	17	50	6,5	
31	19/3/15 18.30	17	50,5	6,7	
32	19/3/15 19.30	17	52,5	7,2	
33	19/3/15 20.30	17	53,5	7,5	
34	19/3/15 21.30	17	53	7,4	
35	19/3/15 22.30	17	52	7,1	
36	19/3/15 23.30	17	51,5	6,9	
37	20/3/15 0.30	17	51,5	6,9	
38	20/3/15 1.30	17	51	6,8	
39	20/3/15 2.30	17	51,5	6,9	
40	20/3/15 3.30	17	50,5	6,7	
41	20/3/15 4.30	17	51,5	6,9	
42	20/3/15 5.30	17	51	6,8	
43	20/3/15 6.30	17	52	7,1	
44	20/3/15 7.30	17	53	7,4	
45	20/3/15 8.30	15	54	5,8	
46	20/3/15 9.30	16,5	50	6,1	
47	20/3/15 10.30	16,5	46,5	5	
48	20/3/15 11.30	16,5	44,5	4,4	
49	20/3/15 12.30	16,5	45,5	4,7	

50	20/3/15 13.30	17	46	5,3
51	20/3/15 14.30	17	46,5	5,5
52	20/3/15 15.30	17,5	46,5	5,9
53	20/3/15 16.30	17,5	48	6,4
54	20/3/15 17.30	17,5	47,5	6,2
55	20/3/15 18.30	17,5	48,5	6,5
56	20/3/15 19.30	17,5	49	6,7
57	20/3/15 20.30	17	49,5	6,4
58	20/3/15 21.30	17	51	6,8
59	20/3/15 22.30	17	50,5	6,7
60	20/3/15 23.30	17	50	6,5
61	21/3/15 0.30	17	49	6,2
62	21/3/15 1.30	17	48,5	6,1
63	21/3/15 2.30	17	47,5	5,8
64	21/3/15 3.30	17	48,5	6,1
65	21/3/15 4.30	17	47,5	5,8
66	21/3/15 5.30	17	46,5	5,5
67	21/3/15 6.30	17	47	5,6
68	21/3/15 7.30	16,5	46	4,9
69	21/3/15 8.30	17	46	5,3
70	21/3/15 9.30	17	45	5
71	21/3/15 10.30	16	44,5	3,9
72	21/3/15 11.30	16,5	45	4,5
73	21/3/15 12.30	16,5	44	4,2
74	21/3/15 13.30	17	38,5	2,8
75	21/3/15 14.30	16,5	40,5	3
76	21/3/15 15.30	17	40	3,3
77	21/3/15 16.30	17	40,5	3,5
78	21/3/15 17.30	17	41,5	3,8
79	21/3/15 18.30	16,5	42,5	3,7
80	21/3/15 19.30	16,5	44	4,2
81	21/3/15 20.30	16,5	46,5	5
82	21/3/15 21.30	16,5	46,5	5
83	21/3/15 22.30	16,5	48,5	5,6
84	21/3/15 23.30	16	49,5	5,4
85	22/3/15 0.30	16	51,5	6
86	22/3/15 1.30	16	53,5	6,6
87	22/3/15 2.30	16	54,5	6,8
88	22/3/15 3.30	16	55,5	7,1
89	22/3/15 4.30	16	55,5	7,1
90	22/3/15 5.30	16	56	7,2
91	22/3/15 6.30	16	55	7
92	22/3/15 7.30	16	54	6,7
93	22/3/15 8.30	16	53,5	6,6
94	22/3/15 9.30	16	53	6,4
95	22/3/15 10.30	16	53,5	6,6
96	22/3/15 11.30	16,5	53,5	7
97	22/3/15 12.30	16,5	52,5	6,8
98	22/3/15 13.30	16,5	53,5	7
99	22/3/15 14.30	16,5	53	6,9

100	22/3/15 15.30	16	52	6,2
101	22/3/15 16.30	16,5	52,5	6,8
102	22/3/15 17.30	16	52	6,2
103	22/3/15 18.30	16	53	6,4
104	22/3/15 19.30	16	53,5	6,6
105	22/3/15 20.30	16	54	6,7
106	22/3/15 21.30	16	55	7
107	22/3/15 22.30	16	55	7
108	22/3/15 23.30	16	55	7
109	23/3/15 0.30	16	55,5	7,1
110	23/3/15 1.30	16	55,5	7,1
111	23/3/15 2.30	15,5	55,5	6,6
112	23/3/15 3.30	15,5	55,5	6,6
113	23/3/15 4.30	15,5	54,5	6,4
114	23/3/15 5.30	15,5	54	6,2
115	23/3/15 6.30	15,5	53,5	6,1
116	23/3/15 7.30	15,5	53,5	6,1
117	23/3/15 8.30	15	53,5	5,6
118	23/3/15 9.30	15,5	54	6,2
119	23/3/15 10.30	15,5	54	6,2
120	23/3/15 11.30	15,5	53,5	6,1
121	23/3/15 12.30	15,5	52,5	5,8
122	23/3/15 13.30	16	51	5,9
123	23/3/15 14.30	16	50	5,6
124	23/3/15 15.30	16	52,5	6,3
125	23/3/15 16.30	16	53,5	6,6
126	23/3/15 17.30	16	54	6,7
127	23/3/15 18.30	16	53,5	6,6
128	23/3/15 19.30	16	55	7
129	23/3/15 20.30	16	55	7
130	23/3/15 21.30	16	54,5	6,8
131	23/3/15 22.30	16	53	6,4
132	23/3/15 23.30	16	54	6,7
133	24/3/15 0.30	16	54	6,7
134	24/3/15 1.30	16	55	7
135	24/3/15 2.30	16	56,5	7,4
136	24/3/15 3.30	16	57	7,5
137	24/3/15 4.30	16	58	7,7
138	24/3/15 5.30	16	59	8
139	24/3/15 6.30	16	59,5	8,1
140	24/3/15 7.30	16	59,5	8,1
141	24/3/15 8.30	16	60,5	8,4
142	24/3/15 9.30	16	61,5	8,6
143	24/3/15 10.30	16	59,5	8,1
144	24/3/15 11.30	16	59,5	8,1
145	24/3/15 12.30	16	57	7,5
146	24/3/15 13.30	16	57	7,5
147	24/3/15 14.30	15,5	59,5	7,7
148	24/3/15 15.30	15,5	61	8
149	24/3/15 16.30	15,5	61,5	8,1

150	24/3/15 17.30	15,5	61,5	8,1
151	24/3/15 18.30	15,5	61,5	8,1
152	24/3/15 19.30	15,5	60,5	7,9
153	24/3/15 20.30	15,5	61	8
154	24/3/15 21.30	15,5	62	8,3
155	24/3/15 22.30	15,5	62	8,3
156	24/3/15 23.30	15,5	62	8,3
157	25/3/15 0.30	15,5	62,5	8,4
158	25/3/15 1.30	15,5	62,5	8,4
159	25/3/15 2.30	15,5	62	8,3
160	25/3/15 3.30	15	62	7,8
161	25/3/15 4.30	15,5	62	8,3
162	25/3/15 5.30	15,5	62	8,3
163	25/3/15 6.30	15,5	62	8,3
164	25/3/15 7.30	15	61,5	7,7
165	25/3/15 8.30	15,5	62,5	8,4
166	25/3/15 9.30	15,5	63	8,5
167	25/3/15 10.30	15,5	62	8,3
168	25/3/15 11.30	15,5	61	8
169	25/3/15 12.30	16	58	7,7
170	25/3/15 13.30	15,5	57,5	7,2
171	25/3/15 14.30	15,5	60	7,8
172	25/3/15 15.30	15,5	62,5	8,4
173	25/3/15 16.30	15,5	62,5	8,4
174	25/3/15 17.30	15,5	63	8,5
175	25/3/15 18.30	15,5	64	8,7
176	25/3/15 19.30	15,5	66	9,2
177	25/3/15 20.30	15,5	65	9
178	25/3/15 21.30	15	64,5	8,4
179	25/3/15 22.30	15,5	64,5	8,8
180	25/3/15 23.30	15,5	64	8,7
181	26/3/15 0.30	15,5	64,5	8,8
182	26/3/15 1.30	15,5	65	9
183	26/3/15 2.30	15,5	65	9
184	26/3/15 3.30	15,5	65	9
185	26/3/15 4.30	15,5	64,5	8,8
186	26/3/15 5.30	15,5	65	9
187	26/3/15 6.30	15,5	65	9
188	26/3/15 7.30	15	64	8,3
189	26/3/15 8.30	15	65,5	8,6
190	26/3/15 9.30	15	65,5	8,6
191	26/3/15 10.30	15,5	66	9,2
192	26/3/15 11.30	15,5	65	9
193	26/3/15 12.30	16	65	9,4
194	26/3/15 13.30	16	65,5	9,5
195	26/3/15 14.30	16	67	9,9
196	26/3/15 15.30	16	69,5	10,4
197	26/3/15 16.30	16	67	9,9
198	26/3/15 17.30	16	66,5	9,8
199	26/3/15 18.30	16	67	9,9

200	26/3/15 19.30	16	67,5	10
201	26/3/15 20.30	16	68,5	10,2
202	26/3/15 21.30	16	68,5	10,2
203	26/3/15 22.30	16	68,5	10,2
204	26/3/15 23.30	16	69	10,3
205	27/3/15 0.30	16	69,5	10,4
206	27/3/15 1.30	16	68,5	10,2
207	27/3/15 2.30	16	67,5	10
208	27/3/15 3.30	16	66	9,7
209	27/3/15 4.30	16	65,5	9,5
210	27/3/15 5.30	16	64	9,2
211	27/3/15 6.30	16	64	9,2
212	27/3/15 7.30	15,5	62	8,3
213	27/3/15 8.30	15,5	55,5	6,6
214	27/3/15 9.30	15,5	39,5	1,8
215	27/3/15 10.30	16	37,5	1,5
216	27/3/15 11.30	16	35	0,6
217	27/3/15 12.30	16,5	32	-0,2
218	27/3/15 13.30	17	30,5	-0,5
219	27/3/15 14.30	17	28	-1,6
220	27/3/15 15.30	17,5	27	-1,7
221	27/3/15 16.30	18	27,5	-1
222	27/3/15 17.30	18	25	-2,3
223	27/3/15 18.30	17,5	24	-3,3
224	27/3/15 19.30	17,5	25,5	-2,5
225	27/3/15 20.30	17	26	-2,6
226	27/3/15 21.30	17	25	-3,1
227	27/3/15 22.30	17	25,5	-2,9
228	27/3/15 23.30	17,5	30	-0,2
229	28/3/15 0.30	17,5	30	-0,2
230	28/3/15 1.30	17,5	27,5	-1,4
231	28/3/15 2.30	17,5	28,5	-0,9
232	28/3/15 3.30	17,5	31	0,2
233	28/3/15 4.30	17,5	32,5	0,9
234	28/3/15 5.30	17	33,5	0,8
235	28/3/15 6.30	17	36,5	2
236	28/3/15 7.30	17	34	1
237	28/3/15 8.30	17	33,5	0,8
238	28/3/15 9.30	17	36,5	2
239	28/3/15 10.30	17	39,5	3,1
240	28/3/15 11.30	17	37,5	2,4
241	28/3/15 12.30	17,5	36,5	2,5
242	28/3/15 13.30	18	36,5	2,9
243	28/3/15 14.30	18	36	2,7
244	28/3/15 15.30	18,5	36,5	3,4
245	28/3/15 16.30	19	36	3,6
246	28/3/15 17.30	19	31,5	1,7
247	28/3/15 18.30	19	30	1,1
248	28/3/15 19.30	19	33	2,4
249	28/3/15 20.30	18,5	34,5	2,6

250	28/3/15 21.30	18,5	36,5	3,4
251	28/3/15 22.30	18,5	39	4,3
252	28/3/15 23.30	18,5	38,5	4,1
253	29/3/15 0.30	16	40,5	2,6
254	29/3/15 1.30	17	40,5	3,5
255	29/3/15 2.30	17,5	41	4,1
256	29/3/15 3.30	17,5	41	4,1
257	29/3/15 4.30	17,5	41,5	4,3
258	29/3/15 5.30	17,5	41,5	4,3
259	29/3/15 6.30	17,5	41,5	4,3
260	29/3/15 7.30	17	41,5	3,8
261	29/3/15 8.30	17	42	4
262	29/3/15 9.30	17,5	41,5	4,3
263	29/3/15 10.30	17,5	40	3,8
264	29/3/15 11.30	18	38,5	3,7
265	29/3/15 12.30	18	37	3,1
266	29/3/15 13.30	18,5	38	3,9
267	29/3/15 14.30	18,5	37,5	3,7
268	29/3/15 15.30	18,5	38	3,9
269	29/3/15 16.30	18,5	39	4,3
270	29/3/15 17.30	18,5	37,5	3,7
271	29/3/15 18.30	18,5	38,5	4,1
272	29/3/15 19.30	18,5	40	4,7
273	29/3/15 20.30	18,5	43	5,7
274	29/3/15 21.30	18,5	44	6
275	29/3/15 22.30	18	43,5	5,4
276	29/3/15 23.30	18	44	5,6
277	30/3/15 0.30	18	45	5,9
278	30/3/15 1.30	18	45	5,9
279	30/3/15 2.30	18	45	5,9
280	30/3/15 3.30	18	45,5	6,1
281	30/3/15 4.30	18	45	5,9
282	30/3/15 5.30	18	46	6,2
283	30/3/15 6.30	18	46,5	6,4
284	30/3/15 7.30	17,5	47	6,1
285	30/3/15 8.30	17,5	46,5	5,9
286	30/3/15 9.30	17,5	46	5,8
287	30/3/15 10.30	18	47	6,5
288	30/3/15 11.30	18	46	6,2
289	30/3/15 12.30	18	44,5	5,7
290	30/3/15 13.30	18,5	42,5	5,5
291	30/3/15 14.30	19	39	4,7
292	30/3/15 15.30	19,5	38	4,8
293	30/3/15 16.30	19	39	4,7
294	30/3/15 17.30	19	37,5	4,2
295	30/3/15 18.30	19	37,5	4,2
296	30/3/15 19.30	19	40	5,1
297	30/3/15 20.30	19	39,5	4,9
298	30/3/15 21.30	18,5	40	4,7
299	30/3/15 22.30	18,5	37,5	3,7

300	30/3/15 23.30	18,5	35,5	3
301	31/3/15 0.30	18,5	34,5	2,6
302	31/3/15 1.30	18,5	35,5	3
303	31/3/15 2.30	18,5	37,5	3,7
304	31/3/15 3.30	18,5	40,5	4,8
305	31/3/15 4.30	18,5	41,5	5,2
306	31/3/15 5.30	18	43	5,2
307	31/3/15 6.30	18	44,5	5,7
308	31/3/15 7.30	17,5	44,5	5,3
309	31/3/15 8.30	17,5	44,5	5,3
310	31/3/15 9.30	17,5	44	5,1
311	31/3/15 10.30	18	45,5	6,1
312	31/3/15 11.30	17,5	44	5,1
313	31/3/15 12.30	18	43,5	5,4
314	31/3/15 13.30	18,5	43,5	5,9
315	31/3/15 14.30	19	43	6,1
316	31/3/15 15.30	19,5	43	6,6
317	31/3/15 16.30	20	41,5	6,5
318	31/3/15 17.30	20	40	6
319	31/3/15 18.30	20	32	2,8
320	31/3/15 19.30	20	30,5	2,1
321	31/3/15 20.30	20	31,5	2,6
322	31/3/15 21.30	20	34,5	3,9
323	31/3/15 22.30	19,5	32	2,4
324	31/3/15 23.30	19,5	33,5	3
325	1/4/15 0.30	19,5	28	0,5
326	1/4/15 1.30	19	22,5	-2,9
327	1/4/15 2.30	19	25	-1,4
328	1/4/15 3.30	19	24,5	-1,7
329	1/4/15 4.30	19	26,5	-0,7
330	1/4/15 5.30	19	27	-0,4
331	1/4/15 6.30	18,5	23	-3
332	1/4/15 7.30	18,5	25	-1,9
333	1/4/15 8.30	18,5	24,5	-2,1
334	1/4/15 9.30	18,5	23,5	-2,7
335	1/4/15 10.30	18,5	22	-3,6
336	1/4/15 11.30	18,5	21	-4,2
337	1/4/15 12.30	18,5	19,5	-5,2
338	1/4/15 13.30	18,5	20	-4,9
339	1/4/15 14.30	19	19	-5,1
340	1/4/15 15.30	19	19,5	-4,8
341	1/4/15 16.30	19,5	19,5	-4,4
342	1/4/15 17.30	19,5	18,5	-5,1
343	1/4/15 18.30	19,5	19,5	-4,4
344	1/4/15 19.30	19,5	19,5	-4,4
345	1/4/15 20.30	19	21	-3,8
346	1/4/15 21.30	18,5	18	-6,2
347	1/4/15 22.30	18,5	18	-6,2
348	1/4/15 23.30	18,5	18	-6,2
349	2/4/15 0.30	18,5	19,5	-5,2

350	2/4/15 1.30	18,5	19	-5,5
351	2/4/15 2.30	18,5	19	-5,5
352	2/4/15 3.30	18,5	21	-4,2
353	2/4/15 4.30	18,5	22,5	-3,3
354	2/4/15 5.30	18,5	23,5	-2,7
355	2/4/15 6.30	18	25	-2,3
356	2/4/15 7.30	17,5	26	-2,2
357	2/4/15 8.30	17,5	27,5	-1,4
358	2/4/15 9.30	17,5	27	-1,7
359	2/4/15 10.30	17,5	28	-1,2
360	2/4/15 11.30	17,5	25,5	-2,5
361	2/4/15 12.30	18	24	-2,8
362	2/4/15 13.30	18,5	24	-2,4
363	2/4/15 14.30	18,5	23,5	-2,7
364	2/4/15 15.30	19	25	-1,4
365	2/4/15 16.30	19,5	25,5	-0,8
366	2/4/15 17.30	19,5	25	-1
367	2/4/15 18.30	20	25	-0,6
368	2/4/15 19.30	20	26	-0,1
369	2/4/15 20.30	19,5	27	0
370	2/4/15 21.30	19,5	27,5	0,3
371	2/4/15 22.30	19	27,5	-0,1
372	2/4/15 23.30	19	26,5	-0,7
373	3/4/15 0.30	19	24,5	-1,7
374	3/4/15 1.30	19	24	-2
375	3/4/15 2.30	19	22,5	-2,9
376	3/4/15 3.30	19	21,5	-3,5
377	3/4/15 4.30	19	19,5	-4,8
378	3/4/15 5.30	19	24,5	-1,7
379	3/4/15 6.30	18,5	29,5	0,4
380	3/4/15 7.30	18,5	30	0,6
381	3/4/15 8.30	18,5	30,5	0,8
382	3/4/15 9.30	18,5	28	-0,3
383	3/4/15 10.30	18,5	30	0,6
384	3/4/15 11.30	18,5	31,5	1,3
385	3/4/15 12.30	18,5	33	1,9
386	3/4/15 13.30	19	32	2
387	3/4/15 14.30	19	31,5	1,7
388	3/4/15 15.30	19,5	30,5	1,7
389	3/4/15 16.30	19,5	29,5	1,3
390	3/4/15 17.30	19,5	29,5	1,3
391	3/4/15 18.30	19	30	1,1
392	3/4/15 19.30	19	31	1,5
393	3/4/15 20.30	19	33,5	2,6
394	3/4/15 21.30	19	34,5	3
395	3/4/15 22.30	19	34,5	3
396	3/4/15 23.30	19	31,5	1,7
397	4/4/15 0.30	19	28	0,1
398	4/4/15 1.30	19	28,5	0,3
399	4/4/15 2.30	18,5	29	0,2

350	2/4/15 1.30	18,5	19	-5,5
351	2/4/15 2.30	18,5	19	-5,5
352	2/4/15 3.30	18,5	21	-4,2
353	2/4/15 4.30	18,5	22,5	-3,3
354	2/4/15 5.30	18,5	23,5	-2,7
355	2/4/15 6.30	18	25	-2,3
356	2/4/15 7.30	17,5	26	-2,2
357	2/4/15 8.30	17,5	27,5	-1,4
358	2/4/15 9.30	17,5	27	-1,7
359	2/4/15 10.30	17,5	28	-1,2
360	2/4/15 11.30	17,5	25,5	-2,5
361	2/4/15 12.30	18	24	-2,8
362	2/4/15 13.30	18,5	24	-2,4
363	2/4/15 14.30	18,5	23,5	-2,7
364	2/4/15 15.30	19	25	-1,4
365	2/4/15 16.30	19,5	25,5	-0,8
366	2/4/15 17.30	19,5	25	-1
367	2/4/15 18.30	20	25	-0,6
368	2/4/15 19.30	20	26	-0,1
369	2/4/15 20.30	19,5	27	0
370	2/4/15 21.30	19,5	27,5	0,3
371	2/4/15 22.30	19	27,5	-0,1
372	2/4/15 23.30	19	26,5	-0,7
373	3/4/15 0.30	19	24,5	-1,7
374	3/4/15 1.30	19	24	-2
375	3/4/15 2.30	19	22,5	-2,9
376	3/4/15 3.30	19	21,5	-3,5
377	3/4/15 4.30	19	19,5	-4,8
378	3/4/15 5.30	19	24,5	-1,7
379	3/4/15 6.30	18,5	29,5	0,4
380	3/4/15 7.30	18,5	30	0,6
381	3/4/15 8.30	18,5	30,5	0,8
382	3/4/15 9.30	18,5	28	-0,3
383	3/4/15 10.30	18,5	30	0,6
384	3/4/15 11.30	18,5	31,5	1,3
385	3/4/15 12.30	18,5	33	1,9
386	3/4/15 13.30	19	32	2
387	3/4/15 14.30	19	31,5	1,7
388	3/4/15 15.30	19,5	30,5	1,7
389	3/4/15 16.30	19,5	29,5	1,3
390	3/4/15 17.30	19,5	29,5	1,3
391	3/4/15 18.30	19	30	1,1
392	3/4/15 19.30	19	31	1,5
393	3/4/15 20.30	19	33,5	2,6
394	3/4/15 21.30	19	34,5	3
395	3/4/15 22.30	19	34,5	3
396	3/4/15 23.30	19	31,5	1,7
397	4/4/15 0.30	19	28	0,1
398	4/4/15 1.30	19	28,5	0,3
399	4/4/15 2.30	18,5	29	0,2

400	4/4/15 3.30	18,5	29	0,2
401	4/4/15 4.30	18,5	30,5	0,8
402	4/4/15 5.30	18	30,5	0,4
403	4/4/15 6.30	18	32	1,1
404	4/4/15 7.30	18	32,5	1,3
405	4/4/15 8.30	18	33,5	1,7
406	4/4/15 9.30	18	33,5	1,7
407	4/4/15 10.30	17,5	33	1,1
408	4/4/15 11.30	17,5	33,5	1,3
409	4/4/15 12.30	17,5	35	1,9
410	4/4/15 13.30	18	35,5	2,5
411	4/4/15 14.30	18	35,5	2,5
412	4/4/15 15.30	18	36	2,7
413	4/4/15 16.30	18	36,5	2,9
414	4/4/15 17.30	18	38	3,5
415	4/4/15 18.30	18	37	3,1
416	4/4/15 19.30	18	36,5	2,9
417	4/4/15 20.30	17,5	36,5	2,5
418	4/4/15 21.30	17,5	38,5	3,2
419	4/4/15 22.30	17,5	37,5	2,9
420	4/4/15 23.30	17,5	37,5	2,9
421	5/4/15 0.30	17,5	38	3
422	5/4/15 1.30	17,5	38	3
423	5/4/15 2.30	17,5	38	3
424	5/4/15 3.30	17	38	2,6
425	5/4/15 4.30	17	39	3
426	5/4/15 5.30	17	39,5	3,1
427	5/4/15 6.30	16,5	40	2,9
428	5/4/15 7.30	16,5	43,5	4,1
429	5/4/15 8.30	16,5	44	4,2
430	5/4/15 9.30	16,5	45	4,5
431	5/4/15 10.30	16,5	46	4,9
432	5/4/15 11.30	16	46,5	4,6
433	5/4/15 12.30	16	47,5	4,9
434	5/4/15 13.30	16	42,5	3,3
435	5/4/15 14.30	16	41,5	2,9
436	5/4/15 15.30	16,5	41	3,2
437	5/4/15 16.30	16,5	42	3,6
438	5/4/15 17.30	16,5	42	3,6
439	5/4/15 18.30	16,5	41,5	3,4
440	5/4/15 19.30	16,5	40,5	3
441	5/4/15 20.30	16	39,5	2,2
442	5/4/15 21.30	16	40	2,4
443	5/4/15 22.30	16	40	2,4
444	5/4/15 23.30	16	40	2,4
445	6/4/15 0.30	16	41,5	2,9
446	6/4/15 1.30	15,5	41,5	2,5
447	6/4/15 2.30	15,5	42	2,7
448	6/4/15 3.30	15	40,5	1,7
449	6/4/15 4.30	15	40,5	1,7

450	6/4/15 5.30	15	39	1,2
451	6/4/15 6.30	14,5	35,5	-0,6
452	6/4/15 7.30	14,5	34,5	-1
453	6/4/15 8.30	14,5	33,5	-1,4
454	6/4/15 9.30	14,5	31	-2,4
455	6/4/15 10.30	14,5	28	-3,8
456	6/4/15 11.30	14,5	30	-2,8
457	6/4/15 12.30	14,5	31	-2,4
458	6/4/15 13.30	15	31,5	-1,8
459	6/4/15 14.30	15,5	30,5	-1,8
460	6/4/15 15.30	15,5	28,5	-2,7
461	6/4/15 16.30	16	22	-5,7
462	6/4/15 17.30	16	21,5	-6
463	6/4/15 18.30	16	20,5	-6,6
464	6/4/15 19.30	16	21	-6,3
465	6/4/15 20.30	16	21,5	-6
466	6/4/15 21.30	16	20,5	-6,6
467	6/4/15 22.30	16	22	-5,7
468	6/4/15 23.30	16	23	-5,1
469	7/4/15 0.30	16	24	-4,5
470	7/4/15 1.30	15,5	24	-5
471	7/4/15 2.30	15,5	20	-7,3
472	7/4/15 3.30	15,5	20	-7,3
473	7/4/15 4.30	15,5	21	-6,7
474	7/4/15 5.30	15,5	21	-6,7
475	7/4/15 6.30	15	20	-7,7
476	7/4/15 7.30	15	20	-7,7
477	7/4/15 8.30	15	18,5	-8,7
478	7/4/15 9.30	14,5	16	-11
479	7/4/15 10.30	14,5	16,5	-10,6
480	7/4/15 11.30	15	16,5	-10,2
481	7/4/15 12.30	15,5	17	-9,4
482	7/4/15 13.30	16	14,5	-11
483	7/4/15 14.30	16	15,5	-10,2
484	7/4/15 15.30	16,5	18,5	-7,5
485	7/4/15 16.30	17	18,5	-7,1
486	7/4/15 17.30	17	19	-6,8
487	7/4/15 18.30	17,5	19,5	-6
488	7/4/15 19.30	17,5	20	-5,7
489	7/4/15 20.30	17	21	-5,5
490	7/4/15 21.30	17	23	-4,3
491	7/4/15 22.30	17	24	-3,7
492	7/4/15 23.30	16,5	25	-3,6
493	8/4/15 0.30	16,5	25	-3,6
494	8/4/15 1.30	16,5	26	-3
495	8/4/15 2.30	16,5	26,5	-2,8
496	8/4/15 3.30	16	28	-2,5
497	8/4/15 4.30	16	28,5	-2,2
498	8/4/15 5.30	16	29	-2
499	8/4/15 6.30	15,5	28,5	-2,7

500	8/4/15 7.30	15,5	29	-2,4
501	8/4/15 8.30	15,5	29,5	-2,2
502	8/4/15 9.30	15,5	28,5	-2,7
503	8/4/15 10.30	15,5	26	-3,9
504	8/4/15 11.30	16	24,5	-4,3
505	8/4/15 12.30	16,5	25,5	-3,3
506	8/4/15 13.30	16,5	25,5	-3,3
507	8/4/15 14.30	17	25	-3,1
508	8/4/15 15.30	17,5	25	-2,7
509	8/4/15 16.30	18	25,5	-2
510	8/4/15 17.30	18,5	26	-1,3
511	8/4/15 18.30	18,5	27,5	-0,6
512	8/4/15 19.30	18,5	28,5	-0,1
513	8/4/15 20.30	18,5	28,5	-0,1
514	8/4/15 21.30	18,5	28,5	-0,1
515	8/4/15 22.30	18,5	28	-0,3
516	8/4/15 23.30	18	27	-1,3
517	9/4/15 0.30	18,5	27	-0,8
518	9/4/15 1.30	18,5	26,5	-1,1
519	9/4/15 2.30	18	28,5	-0,5
520	9/4/15 3.30	18	30,5	0,4
521	9/4/15 4.30	18	31	0,6
522	9/4/15 5.30	17,5	32	0,6
523	9/4/15 6.30	17,5	32	0,6
524	9/4/15 7.30	17,5	33	1,1
525	9/4/15 8.30	17,5	33,5	1,3
526	9/4/15 9.30	17,5	33,5	1,3
527	9/4/15 10.30	17,5	33	1,1
528	9/4/15 11.30	17,5	32,5	0,9
529	9/4/15 12.30	18	30,5	0,4
530	9/4/15 13.30	18,5	30,5	0,8
531	9/4/15 14.30	19	31	1,5
532	9/4/15 15.30	19	30	1,1
533	9/4/15 16.30	19,5	30,5	1,7
534	9/4/15 17.30	20	30	1,9
535	9/4/15 18.30	20	29,5	1,7
536	9/4/15 19.30	20	31	2,4
537	9/4/15 20.30	19,5	32	2,4
538	9/4/15 21.30	19,5	32	2,4
539	9/4/15 22.30	19,5	32	2,4
540	9/4/15 23.30	19	33	2,4
541	10/4/15 0.30	19	33,5	2,6
542	10/4/15 1.30	19	34	2,8
543	10/4/15 2.30	19	34	2,8
544	10/4/15 3.30	19	35	3,2
545	10/4/15 4.30	18,5	35	2,8
546	10/4/15 5.30	18,5	36,5	3,4
547	10/4/15 6.30	18	36,5	2,9
548	10/4/15 7.30	18	37	3,1
549	10/4/15 8.30	18	38,5	3,7

550	10/4/15 9.30	18	37,5	3,3
551	10/4/15 10.30	18	37,5	3,3
552	10/4/15 11.30	18,5	38,5	4,1
553	10/4/15 12.30	19	38	4,4
554	10/4/15 13.30	19	37	4
555	10/4/15 14.30	19,5	37	4,4
556	10/4/15 15.30	19,5	35,5	3,8
557	10/4/15 16.30	20	35,5	4,3
558	10/4/15 17.30	20	34,5	3,9
559	10/4/15 18.30	20,5	33,5	3,9
560	10/4/15 19.30	20,5	31,5	3
561	10/4/15 20.30	20	33	3,3
562	10/4/15 21.30	20	34	3,7
563	10/4/15 22.30	20	34,5	3,9
564	10/4/15 23.30	20	35,5	4,3
565	11/4/15 0.30	20	36	4,5
566	11/4/15 1.30	19,5	36	4
567	11/4/15 2.30	19,5	36	4
568	11/4/15 3.30	19,5	36	4
569	11/4/15 4.30	19,5	36	4
570	11/4/15 5.30	19	35,5	3,4
571	11/4/15 6.30	19	36	3,6
572	11/4/15 7.30	19	35,5	3,4
573	11/4/15 8.30	18,5	34,5	2,6
574	11/4/15 9.30	19	35	3,2
575	11/4/15 10.30	19	36,5	3,8
576	11/4/15 11.30	19	38,5	4,6
577	11/4/15 12.30	19,5	37,5	4,6
578	11/4/15 13.30	19,5	39	5,2
579	11/4/15 14.30	20	38,5	5,5
580	11/4/15 15.30	20,5	38	5,7
581	11/4/15 16.30	20,5	38,5	5,9
582	11/4/15 17.30	21	38,5	6,3
583	11/4/15 18.30	21	39	6,5
584	11/4/15 19.30	21	38,5	6,3
585	11/4/15 20.30	21	39	6,5
586	11/4/15 21.30	20,5	40	6,4
587	11/4/15 22.30	20,5	43,5	7,7
588	11/4/15 23.30	20,5	44	7,8
589	12/4/15 0.30	20	43,5	7,2
590	12/4/15 1.30	20	43	7,1
591	12/4/15 2.30	20	42,5	6,9
592	12/4/15 3.30	20	42,5	6,9
593	12/4/15 4.30	19,5	43	6,6
594	12/4/15 5.30	19,5	43,5	6,8
595	12/4/15 6.30	19,5	43,5	6,8
596	12/4/15 7.30	19,5	43	6,6
597	12/4/15 8.30	19,5	43	6,6
598	12/4/15 9.30	19,5	43	6,6
599	12/4/15 10.30	19,5	43	6,6

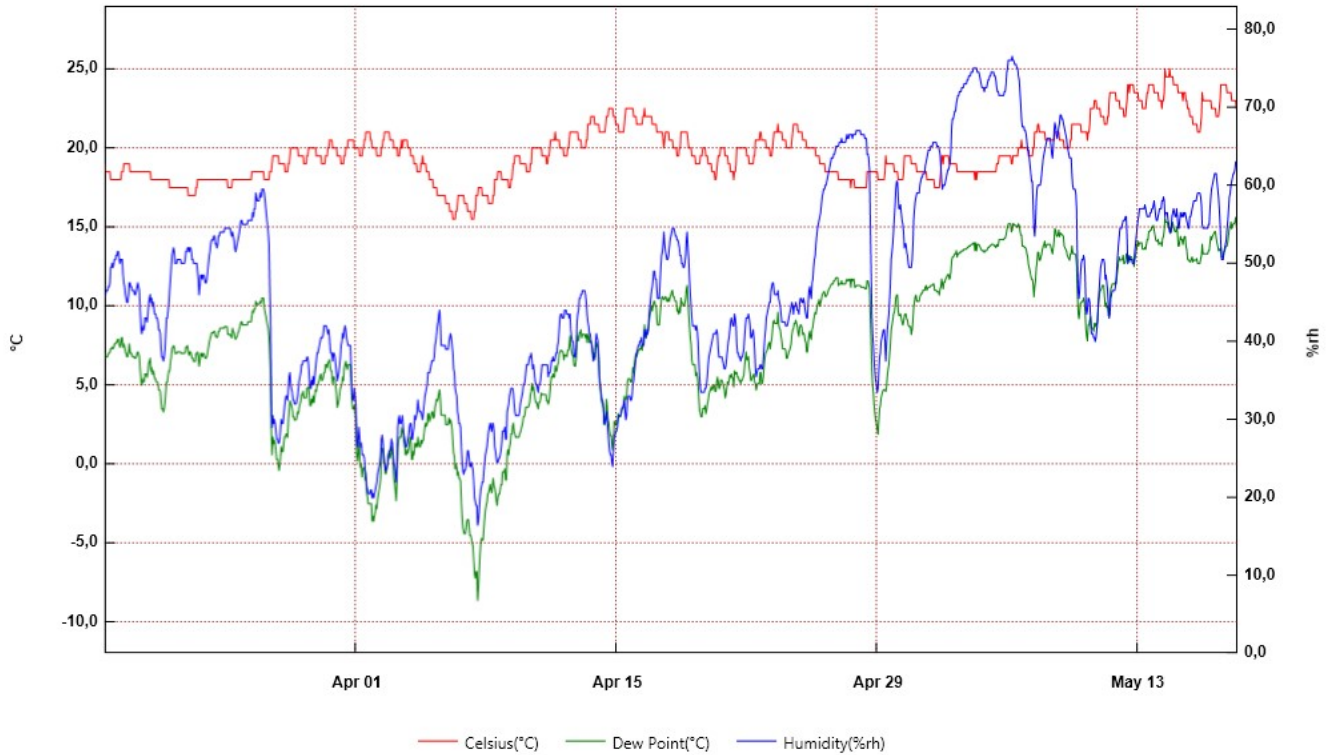
V

600	12/4/15 11.30	19,5	42,5	6,4
601	12/4/15 12.30	20	43	7,1
602	12/4/15 13.30	20	42,5	6,9
603	12/4/15 14.30	20,5	40,5	6,6
604	12/4/15 15.30	21	39	6,5
605	12/4/15 16.30	21	37,5	6
606	12/4/15 17.30	21,5	35,5	5,6
607	12/4/15 18.30	21,5	36	5,8
608	12/4/15 19.30	21,5	38	6,6
609	12/4/15 20.30	21,5	41	7,7
610	12/4/15 21.30	21,5	42	8,1
611	12/4/15 22.30	21	42,5	7,8
612	12/4/15 23.30	21	43,5	8,1
613	13/4/15 0.30	21	44	8,3
614	13/4/15 1.30	20,5	44,5	8
615	13/4/15 2.30	20,5	44,5	8
616	13/4/15 3.30	20,5	45,5	8,3
617	13/4/15 4.30	20	45,5	7,9
618	13/4/15 5.30	20	45	7,7
619	13/4/15 6.30	20	46	8
620	13/4/15 7.30	19,5	46	7,6
621	13/4/15 8.30	19,5	46,5	7,7
622	13/4/15 9.30	19,5	45	7,3
623	13/4/15 10.30	19,5	44	6,9
624	13/4/15 11.30	19,5	44	6,9
625	13/4/15 12.30	20	43,5	7,2
626	13/4/15 13.30	20,5	42	7,2
627	13/4/15 14.30	21	41,5	7,4
628	13/4/15 15.30	21,5	40,5	7,5
629	13/4/15 16.30	22	40	7,8
630	13/4/15 17.30	22	39	7,4
631	13/4/15 18.30	22,5	39	7,9
632	13/4/15 19.30	22,5	37	7,1
633	13/4/15 20.30	22,5	38,5	7,7
634	13/4/15 21.30	22	39	7,4
635	13/4/15 22.30	22	38	7
636	13/4/15 23.30	22	37	6,7
637	14/4/15 0.30	21,5	35,5	5,6
638	14/4/15 1.30	21,5	30,5	3,4
639	14/4/15 2.30	22	28,5	2,9
640	14/4/15 3.30	22	27,5	2,4
641	14/4/15 4.30	22	27	2,2
642	14/4/15 5.30	22	28	2,7
643	14/4/15 6.30	21,5	29	2,7
644	14/4/15 7.30	21,5	27,5	2
645	14/4/15 8.30	21,5	27	1,7
646	14/4/15 9.30	21,5	26	1,2
647	14/4/15 10.30	21,5	27,5	2
648	14/4/15 11.30	21,5	27,5	2
649	14/4/15 12.30	22	24,5	0,8

650	14/4/15 13.30	22	23	-0,1
651	14/4/15 14.30	22,5	23,5	0,7
652	14/4/15 15.30	23	23	0,8
653	14/4/15 16.30	23	21	-0,5
654	14/4/15 17.30	23,5	21	-0,1
655	14/4/15 18.30	23,5	17,5	-2,5
656	14/4/15 19.30	24	18,5	-1,4
657	14/4/15 20.30	23,5	22	0,6
658	14/4/15 21.30	23	24,5	1,7
659	14/4/15 22.30	23	24,5	1,7
660	14/4/15 23.30	23	24,5	1,7
661	15/4/15 0.30	22,5	25	1,5
662	15/4/15 1.30	22,5	25,5	1,8
663	15/4/15 2.30	22,5	26,5	2,3
664	15/4/15 3.30	22	27,5	2,4
665	15/4/15 4.30	22	27,5	2,4
666	15/4/15 5.30	22	27,5	2,4
667	15/4/15 6.30	21,5	28,5	2,5
668	15/4/15 7.30	21,5	29	2,7
669	15/4/15 8.30	21	29	2,3
670	15/4/15 9.30	21	28,5	2,1
671	15/4/15 10.30	21,5	27,5	2
672	15/4/15 11.30	21,5	27,5	2
673	15/4/15 12.30	21,5	29	2,7
674	15/4/15 13.30	22	34	5,4
675	15/4/15 14.30	22,5	33,5	5,7
676	15/4/15 15.30	23	33	5,9
677	15/4/15 16.30	23	32	5,4
678	15/4/15 17.30	23,5	30	4,9
679	15/4/15 18.30	23,5	29,5	4,7
680	15/4/15 19.30	23,5	30	4,9
681	15/4/15 20.30	23,5	33	6,3
682	15/4/15 21.30	23,5	33,5	6,5
683	15/4/15 22.30	23	32,5	5,7
684	15/4/15 23.30	23	34	6,3
685	16/4/15 0.30	23	34	6,3
686	16/4/15 1.30	22,5	34	5,9
687	16/4/15 2.30	22,5	35,5	6,5
688	16/4/15 3.30	22	36,5	6,5
689	16/4/15 4.30	22	36,5	6,5
690	16/4/15 5.30	22	37	6,7
691	16/4/15 6.30	21,5	39	7
692	16/4/15 7.30	21	40	6,9
693	16/4/15 8.30	21,5	40	7,3
694	16/4/15 9.30	21	38	6,2
695	16/4/15 10.30	21,5	38,5	6,8
696	16/4/15 11.30	21,5	40	7,3
697	16/4/15 12.30	22	40,5	8
698	16/4/15 13.30	22	40,5	8
699	16/4/15 14.30	22	40	7,8

700	16/4/15 15.30	22,5	41,5	8,8
701	16/4/15 16.30	22,5	41	8,6
702	16/4/15 17.30	22,5	42	9
703	16/4/15 18.30	22	43,5	9
704	16/4/15 19.30	22	44	9,2
705	16/4/15 20.30	22	45,5	9,7
706	16/4/15 21.30	22	45	9,5
707	16/4/15 22.30	22	46	9,9
708	16/4/15 23.30	21,5	48	10
709	17/4/15 0.30	21,5	49	10,3
710	17/4/15 1.30	21,5	48,5	10,2
711	17/4/15 2.30	21,5	47,5	9,9
712	17/4/15 3.30	21,5	47	9,7
713	17/4/15 4.30	21	43	8
714	17/4/15 5.30	21	43,5	8,1
715	17/4/15 6.30	21	43,5	8,1
716	17/4/15 7.30	21	44,5	8,5
717	17/4/15 8.30	20,5	50,5	9,9
718	17/4/15 9.30	20,5	54	10,9
719	17/4/15 10.30	20	53,5	10,3
720	17/4/15 11.30	20	54,5	10,6
721	17/4/15 12.30	20	55,5	10,8
722	17/4/15 13.30	19,5	55,5	10,4
723	17/4/15 14.30	19,5	54,5	10,1
724	17/4/15 15.30	20	53	10,1
725	17/4/15 16.30	20	50	9,3
726	17/4/15 17.30	20,5	51,5	10,2
727	17/4/15 18.30	20,5	51,5	10,2
728	17/4/15 19.30	20,5	52,5	10,5
729	17/4/15 20.30	20	54	10,4
730	17/4/15 21.30	20	54	10,4
731	17/4/15 22.30	20	54	10,4
732	17/4/15 23.30	20	54,5	10,6
733	18/4/15 0.30	20	54,5	10,6
734	18/4/15 1.30	19,5	55	10,2
735	18/4/15 2.30	19,5	54,5	10,1
736	18/4/15 3.30	19,5	53,5	9,8
737	18/4/15 4.30	19,5	53	9,7
738	18/4/15 5.30	19,5	52,5	9,5
739	18/4/15 6.30	19	52,5	9,1
740	18/4/15 7.30	19	53	9,2
741	18/4/15 8.30	19	53	9,2
742	18/4/15 9.30	19	53,5	9,4
743	18/4/15 10.30	19	53	9,2
744	18/4/15 11.30	19	53,5	9,4
745	18/4/15 12.30	19,5	54	10
746	18/4/15 13.30	19,5	53,5	9,8
747	18/4/15 14.30	20	53,5	10,3
748	18/4/15 15.30	20	53,5	10,3
749	18/4/15 16.30	20	55	10,7

2_PT



From: mercoledì 18 marzo 2015 12:30:00 - To: lunedì 18 maggio 2015 09:30:00

2_PT	Time	Celsius(°C)	Humidity(%rh)	Dew Point(°C)	Serial Number
1	18/3/15 12.30	19	45,5	7	10016856
2	18/3/15 13.30	18,5	46	6,7	
3	18/3/15 14.30	18,5	46,5	6,8	
4	18/3/15 15.30	18,5	46,5	6,8	
5	18/3/15 16.30	18,5	46,5	6,8	
6	18/3/15 17.30	18,5	47	7	
7	18/3/15 18.30	18,5	47	7	
8	18/3/15 19.30	18,5	47,5	7,1	
9	18/3/15 20.30	18	49,5	7,3	
10	18/3/15 21.30	18	49,5	7,3	
11	18/3/15 22.30	18	50	7,4	
12	18/3/15 23.30	18	49,5	7,3	
13	19/3/15 0.30	18	50	7,4	
14	19/3/15 1.30	18	50,5	7,6	
15	19/3/15 2.30	18	50,5	7,6	
16	19/3/15 3.30	18	51	7,7	
17	19/3/15 4.30	18	51	7,7	
18	19/3/15 5.30	18	51,5	7,9	
19	19/3/15 6.30	18	51,5	7,9	
20	19/3/15 7.30	18	50,5	7,6	
21	19/3/15 8.30	18	50	7,4	
22	19/3/15 9.30	18	50,5	7,6	
23	19/3/15 10.30	18,5	50,5	8	
24	19/3/15 11.30	18,5	50,5	8	
25	19/3/15 12.30	18,5	48,5	7,4	
26	19/3/15 13.30	19	47,5	7,6	
27	19/3/15 14.30	19	47	7,4	
28	19/3/15 15.30	19	46	7,1	
29	19/3/15 16.30	19	45,5	7	
30	19/3/15 17.30	19	45	6,8	
31	19/3/15 18.30	19	45	6,8	
32	19/3/15 19.30	19	46	7,1	
33	19/3/15 20.30	19	47,5	7,6	
34	19/3/15 21.30	18,5	47,5	7,1	
35	19/3/15 22.30	18,5	47	7	
36	19/3/15 23.30	18,5	47	7	
37	20/3/15 0.30	18,5	46,5	6,8	
38	20/3/15 1.30	18,5	46,5	6,8	
39	20/3/15 2.30	18,5	46,5	6,8	
40	20/3/15 3.30	18,5	46	6,7	
41	20/3/15 4.30	18,5	46	6,7	
42	20/3/15 5.30	18,5	46,5	6,8	
43	20/3/15 6.30	18,5	47	7	
44	20/3/15 7.30	18,5	47,5	7,1	
45	20/3/15 8.30	18,5	47	7	
46	20/3/15 9.30	18,5	46,5	6,8	
47	20/3/15 10.30	18,5	44	6	
48	20/3/15 11.30	18,5	42	5,4	
49	20/3/15 12.30	18,5	41	5	

50	20/3/15 13.30	18,5	41,5	5,2
51	20/3/15 14.30	18,5	42	5,4
52	20/3/15 15.30	18,5	41,5	5,2
53	20/3/15 16.30	18,5	43	5,7
54	20/3/15 17.30	18,5	43	5,7
55	20/3/15 18.30	18,5	43	5,7
56	20/3/15 19.30	18,5	42,5	5,5
57	20/3/15 20.30	18,5	43,5	5,9
58	20/3/15 21.30	18,5	45	6,4
59	20/3/15 22.30	18,5	45,5	6,5
60	20/3/15 23.30	18,5	46	6,7
61	21/3/15 0.30	18	45	5,9
62	21/3/15 1.30	18	45,5	6,1
63	21/3/15 2.30	18	44,5	5,7
64	21/3/15 3.30	18	45	5,9
65	21/3/15 4.30	18	44	5,6
66	21/3/15 5.30	18	43,5	5,4
67	21/3/15 6.30	18	43,5	5,4
68	21/3/15 7.30	18	43	5,2
69	21/3/15 8.30	18	43	5,2
70	21/3/15 9.30	18	42,5	5,1
71	21/3/15 10.30	18	41,5	4,7
72	21/3/15 11.30	18	41,5	4,7
73	21/3/15 12.30	18	41	4,6
74	21/3/15 13.30	18	39	3,9
75	21/3/15 14.30	18	38	3,5
76	21/3/15 15.30	18	38	3,5
77	21/3/15 16.30	18	37,5	3,3
78	21/3/15 17.30	18	38	3,5
79	21/3/15 18.30	18	39	3,9
80	21/3/15 19.30	18	41	4,6
81	21/3/15 20.30	18	43	5,2
82	21/3/15 21.30	18	43	5,2
83	21/3/15 22.30	18	44	5,6
84	21/3/15 23.30	18	45	5,9
85	22/3/15 0.30	17,5	46,5	5,9
86	22/3/15 1.30	17,5	48	6,4
87	22/3/15 2.30	17,5	49,5	6,8
88	22/3/15 3.30	17,5	51	7,3
89	22/3/15 4.30	17,5	51,5	7,4
90	22/3/15 5.30	17,5	52	7,5
91	22/3/15 6.30	17,5	51,5	7,4
92	22/3/15 7.30	17,5	50	7
93	22/3/15 8.30	17,5	50	7
94	22/3/15 9.30	17,5	50	7
95	22/3/15 10.30	17,5	50,5	7,1
96	22/3/15 11.30	17,5	50,5	7,1
97	22/3/15 12.30	17,5	50,5	7,1
98	22/3/15 13.30	17,5	50,5	7,1
99	22/3/15 14.30	17,5	50,5	7,1

100	22/3/15 15.30	17,5	50	7
101	22/3/15 16.30	17,5	50	7
102	22/3/15 17.30	17,5	50	7
103	22/3/15 18.30	17,5	50	7
104	22/3/15 19.30	17,5	50	7
105	22/3/15 20.30	17,5	50,5	7,1
106	22/3/15 21.30	17,5	51,5	7,4
107	22/3/15 22.30	17,5	51,5	7,4
108	22/3/15 23.30	17,5	52	7,5
109	23/3/15 0.30	17	52	7,1
110	23/3/15 1.30	17	51,5	6,9
111	23/3/15 2.30	17	52	7,1
112	23/3/15 3.30	17	52	7,1
113	23/3/15 4.30	17	51,5	6,9
114	23/3/15 5.30	17	50,5	6,7
115	23/3/15 6.30	17	50,5	6,7
116	23/3/15 7.30	17	50	6,5
117	23/3/15 8.30	17	50	6,5
118	23/3/15 9.30	17	50	6,5
119	23/3/15 10.30	17,5	50	7
120	23/3/15 11.30	17,5	50	7
121	23/3/15 12.30	18	49	7,1
122	23/3/15 13.30	18	48	6,8
123	23/3/15 14.30	18	46	6,2
124	23/3/15 15.30	18	47	6,5
125	23/3/15 16.30	18	48,5	7
126	23/3/15 17.30	18	48,5	7
127	23/3/15 18.30	18	48	6,8
128	23/3/15 19.30	18	48,5	7
129	23/3/15 20.30	18	48,5	7
130	23/3/15 21.30	18	48	6,8
131	23/3/15 22.30	18	47,5	6,7
132	23/3/15 23.30	18	47,5	6,7
133	24/3/15 0.30	18	48	6,8
134	24/3/15 1.30	18	49	7,1
135	24/3/15 2.30	18	50	7,4
136	24/3/15 3.30	18	51	7,7
137	24/3/15 4.30	18	51,5	7,9
138	24/3/15 5.30	18	52,5	8,1
139	24/3/15 6.30	18	53	8,3
140	24/3/15 7.30	18	53	8,3
141	24/3/15 8.30	18	53	8,3
142	24/3/15 9.30	18	53,5	8,4
143	24/3/15 10.30	18	53,5	8,4
144	24/3/15 11.30	18	52,5	8,1
145	24/3/15 12.30	18	52,5	8,1
146	24/3/15 13.30	18	52	8
147	24/3/15 14.30	18	52,5	8,1
148	24/3/15 15.30	18	53,5	8,4
149	24/3/15 16.30	18	53,5	8,4

150	24/3/15 17.30	18	54	8,6
151	24/3/15 18.30	18	54	8,6
152	24/3/15 19.30	18	54	8,6
153	24/3/15 20.30	18	54	8,6
154	24/3/15 21.30	18	54	8,6
155	24/3/15 22.30	18	54	8,6
156	24/3/15 23.30	18	54,5	8,7
157	25/3/15 0.30	18	54,5	8,7
158	25/3/15 1.30	18	54,5	8,7
159	25/3/15 2.30	18	54,5	8,7
160	25/3/15 3.30	17,5	54,5	8,2
161	25/3/15 4.30	17,5	54,5	8,2
162	25/3/15 5.30	17,5	54,5	8,2
163	25/3/15 6.30	17,5	54,5	8,2
164	25/3/15 7.30	17,5	54	8,1
165	25/3/15 8.30	17,5	53,5	8
166	25/3/15 9.30	18	54	8,6
167	25/3/15 10.30	18	53,5	8,4
168	25/3/15 11.30	18	53	8,3
169	25/3/15 12.30	18	52	8
170	25/3/15 13.30	18	51,5	7,9
171	25/3/15 14.30	18	52	8
172	25/3/15 15.30	18	52,5	8,1
173	25/3/15 16.30	18	53	8,3
174	25/3/15 17.30	18	53,5	8,4
175	25/3/15 18.30	18	54	8,6
176	25/3/15 19.30	18	55	8,8
177	25/3/15 20.30	18	55,5	9
178	25/3/15 21.30	18	55,5	9
179	25/3/15 22.30	18	55	8,8
180	25/3/15 23.30	18	55	8,8
181	26/3/15 0.30	18	55	8,8
182	26/3/15 1.30	18	55	8,8
183	26/3/15 2.30	18	55	8,8
184	26/3/15 3.30	18	55	8,8
185	26/3/15 4.30	18	55	8,8
186	26/3/15 5.30	18	55,5	9
187	26/3/15 6.30	18	55,5	9
188	26/3/15 7.30	18	55,5	9
189	26/3/15 8.30	18	55,5	9
190	26/3/15 9.30	18	55,5	9
191	26/3/15 10.30	18,5	55,5	9,4
192	26/3/15 11.30	18,5	56,5	9,7
193	26/3/15 12.30	18,5	56	9,6
194	26/3/15 13.30	18,5	57	9,8
195	26/3/15 14.30	18,5	57	9,8
196	26/3/15 15.30	18,5	59	10,3
197	26/3/15 16.30	18,5	58,5	10,2
198	26/3/15 17.30	18,5	58	10,1
199	26/3/15 18.30	18,5	58	10,1

200	26/3/15 19.30	18,5	58	10,1
201	26/3/15 20.30	18,5	58,5	10,2
202	26/3/15 21.30	18,5	59	10,3
203	26/3/15 22.30	18,5	58,5	10,2
204	26/3/15 23.30	18,5	59,5	10,5
205	27/3/15 0.30	18,5	59,5	10,5
206	27/3/15 1.30	18,5	59,5	10,5
207	27/3/15 2.30	18	59	9,9
208	27/3/15 3.30	18	58	9,6
209	27/3/15 4.30	18	57	9,4
210	27/3/15 5.30	18	56	9,1
211	27/3/15 6.30	18	55	8,8
212	27/3/15 7.30	18	54	8,6
213	27/3/15 8.30	18	52,5	8,1
214	27/3/15 9.30	18,5	47,5	7,1
215	27/3/15 10.30	18,5	43	5,7
216	27/3/15 11.30	18,5	33,5	2,2
217	27/3/15 12.30	19	29	0,6
218	27/3/15 13.30	19,5	30,5	1,7
219	27/3/15 14.30	19,5	29,5	1,3
220	27/3/15 15.30	19,5	30	1,5
221	27/3/15 16.30	19,5	29,5	1,3
222	27/3/15 17.30	19,5	28,5	0,8
223	27/3/15 18.30	19,5	27,5	0,3
224	27/3/15 19.30	19,5	27,5	0,3
225	27/3/15 20.30	19,5	27	0
226	27/3/15 21.30	19	27	-0,4
227	27/3/15 22.30	19	27,5	-0,1
228	27/3/15 23.30	19	29	0,6
229	28/3/15 0.30	19	30	1,1
230	28/3/15 1.30	19	29,5	0,8
231	28/3/15 2.30	19	29,5	0,8
232	28/3/15 3.30	19	30,5	1,3
233	28/3/15 4.30	19	31,5	1,7
234	28/3/15 5.30	18,5	32,5	1,7
235	28/3/15 6.30	18,5	33	1,9
236	28/3/15 7.30	18,5	33	1,9
237	28/3/15 8.30	18,5	32,5	1,7
238	28/3/15 9.30	19	34	2,8
239	28/3/15 10.30	19	35,5	3,4
240	28/3/15 11.30	19,5	36	4
241	28/3/15 12.30	20	34,5	3,9
242	28/3/15 13.30	20	34	3,7
243	28/3/15 14.30	20	33,5	3,5
244	28/3/15 15.30	20	32,5	3
245	28/3/15 16.30	20	32,5	3
246	28/3/15 17.30	20	32	2,8
247	28/3/15 18.30	20	32	2,8
248	28/3/15 19.30	20	32	2,8
249	28/3/15 20.30	20	32,5	3

250	28/3/15 21.30	20	33	3,3
251	28/3/15 22.30	19,5	34	3,2
252	28/3/15 23.30	19,5	35	3,6
253	29/3/15 0.30	19,5	35,5	3,8
254	29/3/15 1.30	19,5	36	4
255	29/3/15 2.30	19,5	37	4,4
256	29/3/15 3.30	19,5	37	4,4
257	29/3/15 4.30	19,5	37,5	4,6
258	29/3/15 5.30	19	37,5	4,2
259	29/3/15 6.30	19	37,5	4,2
260	29/3/15 7.30	19	37,5	4,2
261	29/3/15 8.30	19	37,5	4,2
262	29/3/15 9.30	19,5	38	4,8
263	29/3/15 10.30	19,5	38	4,8
264	29/3/15 11.30	20	37	4,9
265	29/3/15 12.30	20	35,5	4,3
266	29/3/15 13.30	20	34	3,7
267	29/3/15 14.30	20	34	3,7
268	29/3/15 15.30	20	35	4,1
269	29/3/15 16.30	20	34,5	3,9
270	29/3/15 17.30	20	35,5	4,3
271	29/3/15 18.30	20	34,5	3,9
272	29/3/15 19.30	20	35,5	4,3
273	29/3/15 20.30	20	36,5	4,7
274	29/3/15 21.30	19,5	37,5	4,6
275	29/3/15 22.30	19,5	38,5	5
276	29/3/15 23.30	19,5	38,5	5
277	30/3/15 0.30	19,5	39	5,2
278	30/3/15 1.30	19,5	39,5	5,4
279	30/3/15 2.30	19,5	40	5,6
280	30/3/15 3.30	19,5	40,5	5,7
281	30/3/15 4.30	19	40,5	5,3
282	30/3/15 5.30	19	40,5	5,3
283	30/3/15 6.30	19	41	5,5
284	30/3/15 7.30	19	42	5,8
285	30/3/15 8.30	19	42	5,8
286	30/3/15 9.30	19,5	42	6,3
287	30/3/15 10.30	19,5	42	6,3
288	30/3/15 11.30	19,5	41,5	6,1
289	30/3/15 12.30	20	41	6,4
290	30/3/15 13.30	20	41,5	6,5
291	30/3/15 14.30	20,5	40,5	6,6
292	30/3/15 15.30	20,5	39	6,1
293	30/3/15 16.30	20,5	38,5	5,9
294	30/3/15 17.30	20,5	38,5	5,9
295	30/3/15 18.30	20	37,5	5,1
296	30/3/15 19.30	20	38,5	5,5
297	30/3/15 20.30	20	38,5	5,5
298	30/3/15 21.30	20	38	5,3
299	30/3/15 22.30	20	37	4,9

300	30/3/15 23.30	20	36	4,5
301	31/3/15 0.30	19,5	35	3,6
302	31/3/15 1.30	19,5	35,5	3,8
303	31/3/15 2.30	19,5	36	4
304	31/3/15 3.30	19,5	37	4,4
305	31/3/15 4.30	19,5	38	4,8
306	31/3/15 5.30	19	39,5	4,9
307	31/3/15 6.30	19	40	5,1
308	31/3/15 7.30	19	41	5,5
309	31/3/15 8.30	19	40,5	5,3
310	31/3/15 9.30	19,5	41,5	6,1
311	31/3/15 10.30	19,5	42	6,3
312	31/3/15 11.30	20	41,5	6,5
313	31/3/15 12.30	20	40,5	6,2
314	31/3/15 13.30	20	40	6
315	31/3/15 14.30	20,5	39,5	6,3
316	31/3/15 15.30	20,5	39,5	6,3
317	31/3/15 16.30	20,5	39,5	6,3
318	31/3/15 17.30	20,5	39,5	6,3
319	31/3/15 18.30	20,5	36,5	5,1
320	31/3/15 19.30	20,5	33,5	3,9
321	31/3/15 20.30	20,5	32,5	3,5
322	31/3/15 21.30	20,5	32,5	3,5
323	31/3/15 22.30	20	34	3,7
324	31/3/15 23.30	20	33	3,3
325	1/4/15 0.30	20	32	2,8
326	1/4/15 1.30	20	27,5	0,7
327	1/4/15 2.30	20	26,5	0,2
328	1/4/15 3.30	20	27,5	0,7
329	1/4/15 4.30	20	29	1,4
330	1/4/15 5.30	19,5	27,5	0,3
331	1/4/15 6.30	19,5	26,5	-0,2
332	1/4/15 7.30	19,5	27	0
333	1/4/15 8.30	19,5	25,5	-0,8
334	1/4/15 9.30	20	25,5	-0,3
335	1/4/15 10.30	20	25,5	-0,3
336	1/4/15 11.30	20,5	25	-0,2
337	1/4/15 12.30	20,5	23,5	-1
338	1/4/15 13.30	21	23	-0,9
339	1/4/15 14.30	21	21,5	-1,8
340	1/4/15 15.30	21	21	-2,1
341	1/4/15 16.30	21	20,5	-2,5
342	1/4/15 17.30	21	20,5	-2,5
343	1/4/15 18.30	21	20,5	-2,5
344	1/4/15 19.30	20,5	21	-2,5
345	1/4/15 20.30	20,5	21	-2,5
346	1/4/15 21.30	20	20	-3,6
347	1/4/15 22.30	20	20,5	-3,3
348	1/4/15 23.30	20	20	-3,6
349	2/4/15 0.30	20	20,5	-3,3

350	2/4/15 1.30	20	21	-3
351	2/4/15 2.30	20	21,5	-2,6
352	2/4/15 3.30	19,5	22	-2,8
353	2/4/15 4.30	19,5	23	-2,2
354	2/4/15 5.30	19,5	23,5	-1,9
355	2/4/15 6.30	19,5	24	-1,6
356	2/4/15 7.30	19,5	24,5	-1,3
357	2/4/15 8.30	19,5	25,5	-0,8
358	2/4/15 9.30	20	27,5	0,7
359	2/4/15 10.30	20	28	1
360	2/4/15 11.30	20,5	27	0,9
361	2/4/15 12.30	20,5	25,5	0,1
362	2/4/15 13.30	21	24,5	0
363	2/4/15 14.30	21	23,5	-0,6
364	2/4/15 15.30	21	23,5	-0,6
365	2/4/15 16.30	21	24	-0,3
366	2/4/15 17.30	21	24,5	0
367	2/4/15 18.30	21	25,5	0,5
368	2/4/15 19.30	21	26	0,8
369	2/4/15 20.30	20,5	26	0,4
370	2/4/15 21.30	20,5	26,5	0,6
371	2/4/15 22.30	20,5	27,5	1,1
372	2/4/15 23.30	20,5	27	0,9
373	3/4/15 0.30	20,5	25,5	0,1
374	3/4/15 1.30	20	24,5	-0,9
375	3/4/15 2.30	20	24	-1,2
376	3/4/15 3.30	20	23	-1,7
377	3/4/15 4.30	20	22	-2,3
378	3/4/15 5.30	20	24,5	-0,9
379	3/4/15 6.30	19,5	29	1
380	3/4/15 7.30	19,5	30	1,5
381	3/4/15 8.30	19,5	30,5	1,7
382	3/4/15 9.30	20	29,5	1,7
383	3/4/15 10.30	20	29,5	1,7
384	3/4/15 11.30	20,5	30	2,3
385	3/4/15 12.30	20	30,5	2,1
386	3/4/15 13.30	20,5	29	1,9
387	3/4/15 14.30	20,5	28	1,4
388	3/4/15 15.30	20,5	27,5	1,1
389	3/4/15 16.30	20,5	26,5	0,6
390	3/4/15 17.30	20,5	26,5	0,6
391	3/4/15 18.30	20,5	27	0,9
392	3/4/15 19.30	20	27,5	0,7
393	3/4/15 20.30	20	28	1
394	3/4/15 21.30	20	29	1,4
395	3/4/15 22.30	20	29,5	1,7
396	3/4/15 23.30	19,5	29,5	1,3
397	4/4/15 0.30	19,5	27,5	0,3
398	4/4/15 1.30	19,5	27,5	0,3
399	4/4/15 2.30	19,5	28,5	0,8

400	4/4/15 3.30	19	29	0,6
401	4/4/15 4.30	19	30,5	1,3
402	4/4/15 5.30	19	30	1,1
403	4/4/15 6.30	19	30,5	1,3
404	4/4/15 7.30	18,5	31	1,1
405	4/4/15 8.30	18,5	32,5	1,7
406	4/4/15 9.30	18,5	31,5	1,3
407	4/4/15 10.30	18,5	31	1,1
408	4/4/15 11.30	18,5	31	1,1
409	4/4/15 12.30	19	31	1,5
410	4/4/15 13.30	19	30,5	1,3
411	4/4/15 14.30	19,5	30	1,5
412	4/4/15 15.30	19	31	1,5
413	4/4/15 16.30	19	32	2
414	4/4/15 17.30	19	33	2,4
415	4/4/15 18.30	19	33,5	2,6
416	4/4/15 19.30	18,5	34	2,4
417	4/4/15 20.30	18,5	34,5	2,6
418	4/4/15 21.30	18,5	36	3,2
419	4/4/15 22.30	18,5	36	3,2
420	4/4/15 23.30	18	36	2,7
421	5/4/15 0.30	18	36,5	2,9
422	5/4/15 1.30	18	37	3,1
423	5/4/15 2.30	18	37,5	3,3
424	5/4/15 3.30	18	37,5	3,3
425	5/4/15 4.30	17,5	37,5	2,9
426	5/4/15 5.30	17,5	38	3
427	5/4/15 6.30	17,5	39,5	3,6
428	5/4/15 7.30	17,5	40	3,8
429	5/4/15 8.30	17,5	41	4,1
430	5/4/15 9.30	17	42	4
431	5/4/15 10.30	17	42,5	4,2
432	5/4/15 11.30	17	43,5	4,5
433	5/4/15 12.30	17	44	4,7
434	5/4/15 13.30	17	42	4
435	5/4/15 14.30	17	39,5	3,1
436	5/4/15 15.30	17	39,5	3,1
437	5/4/15 16.30	17	39,5	3,1
438	5/4/15 17.30	17	39,5	3,1
439	5/4/15 18.30	17	39,5	3,1
440	5/4/15 19.30	17	39,5	3,1
441	5/4/15 20.30	16,5	39	2,5
442	5/4/15 21.30	16,5	39	2,5
443	5/4/15 22.30	16,5	39	2,5
444	5/4/15 23.30	16,5	39	2,5
445	6/4/15 0.30	16,5	40	2,9
446	6/4/15 1.30	16	40,5	2,6
447	6/4/15 2.30	16	41	2,8
448	6/4/15 3.30	16	40,5	2,6
449	6/4/15 4.30	16	39,5	2,2

450	6/4/15 5.30	15,5	38,5	1,4
451	6/4/15 6.30	15,5	36,5	0,7
452	6/4/15 7.30	15,5	36	0,5
453	6/4/15 8.30	15,5	34	-0,3
454	6/4/15 9.30	16	33,5	0
455	6/4/15 10.30	16	33	-0,2
456	6/4/15 11.30	16,5	31	-0,7
457	6/4/15 12.30	17	30,5	-0,5
458	6/4/15 13.30	17	29,5	-0,9
459	6/4/15 14.30	17	29,5	-0,9
460	6/4/15 15.30	17	29	-1,1
461	6/4/15 16.30	17	26,5	-2,4
462	6/4/15 17.30	17	24,5	-3,4
463	6/4/15 18.30	17	23,5	-4
464	6/4/15 19.30	17	23	-4,3
465	6/4/15 20.30	16,5	23,5	-4,4
466	6/4/15 21.30	16,5	23,5	-4,4
467	6/4/15 22.30	16,5	24	-4,1
468	6/4/15 23.30	16,5	25	-3,6
469	7/4/15 0.30	16	26	-3,5
470	7/4/15 1.30	16	26	-3,5
471	7/4/15 2.30	16	25	-4
472	7/4/15 3.30	16	24	-4,5
473	7/4/15 4.30	16	24	-4,5
474	7/4/15 5.30	15,5	24,5	-4,7
475	7/4/15 6.30	15,5	24	-5
476	7/4/15 7.30	15,5	23,5	-5,2
477	7/4/15 8.30	15,5	22	-6,1
478	7/4/15 9.30	16	20	-6,9
479	7/4/15 10.30	16	19,5	-7,2
480	7/4/15 11.30	17	19	-6,8
481	7/4/15 12.30	17	19	-6,8
482	7/4/15 13.30	17	16,5	-8,6
483	7/4/15 14.30	17,5	17	-7,8
484	7/4/15 15.30	17,5	18,5	-6,7
485	7/4/15 16.30	17,5	20	-5,7
486	7/4/15 17.30	17,5	21	-5
487	7/4/15 18.30	17,5	21,5	-4,7
488	7/4/15 19.30	17	22	-4,8
489	7/4/15 20.30	17	22	-4,8
490	7/4/15 21.30	17	23,5	-4
491	7/4/15 22.30	17	24,5	-3,4
492	7/4/15 23.30	17	25,5	-2,9
493	8/4/15 0.30	17	26	-2,6
494	8/4/15 1.30	17	26,5	-2,4
495	8/4/15 2.30	17	27,5	-1,9
496	8/4/15 3.30	16,5	28,5	-1,8
497	8/4/15 4.30	16,5	29	-1,6
498	8/4/15 5.30	16,5	29,5	-1,3
499	8/4/15 6.30	16,5	29	-1,6

500	8/4/15 7.30	16,5	28,5	-1,8
501	8/4/15 8.30	16,5	29,5	-1,3
502	8/4/15 9.30	17	29,5	-0,9
503	8/4/15 10.30	17	28,5	-1,4
504	8/4/15 11.30	18	26,5	-1,5
505	8/4/15 12.30	18	26	-1,8
506	8/4/15 13.30	18	25	-2,3
507	8/4/15 14.30	18	24,5	-2,6
508	8/4/15 15.30	18,5	24,5	-2,1
509	8/4/15 16.30	18,5	25	-1,9
510	8/4/15 17.30	18,5	25	-1,9
511	8/4/15 18.30	18,5	25,5	-1,6
512	8/4/15 19.30	18,5	26	-1,3
513	8/4/15 20.30	18	27	-1,3
514	8/4/15 21.30	18	28,5	-0,5
515	8/4/15 22.30	18	28,5	-0,5
516	8/4/15 23.30	18	28,5	-0,5
517	9/4/15 0.30	18	29	-0,3
518	9/4/15 1.30	18	27,5	-1
519	9/4/15 2.30	18	27,5	-1
520	9/4/15 3.30	18	31	0,6
521	9/4/15 4.30	18	31,5	0,9
522	9/4/15 5.30	17,5	32	0,6
523	9/4/15 6.30	17,5	33	1,1
524	9/4/15 7.30	17,5	33,5	1,3
525	9/4/15 8.30	18	34	1,9
526	9/4/15 9.30	18	34	1,9
527	9/4/15 10.30	18,5	34	2,4
528	9/4/15 11.30	19	33,5	2,6
529	9/4/15 12.30	19	32	2
530	9/4/15 13.30	19,5	31	1,9
531	9/4/15 14.30	19,5	30,5	1,7
532	9/4/15 15.30	19,5	30,5	1,7
533	9/4/15 16.30	19,5	30,5	1,7
534	9/4/15 17.30	19,5	30,5	1,7
535	9/4/15 18.30	19,5	30,5	1,7
536	9/4/15 19.30	19,5	31	1,9
537	9/4/15 20.30	19	32	2
538	9/4/15 21.30	19	32,5	2,2
539	9/4/15 22.30	19	33	2,4
540	9/4/15 23.30	19	33,5	2,6
541	10/4/15 0.30	19	34,5	3
542	10/4/15 1.30	19	34,5	3
543	10/4/15 2.30	19	35	3,2
544	10/4/15 3.30	19	36	3,6
545	10/4/15 4.30	18,5	37	3,6
546	10/4/15 5.30	18,5	37	3,6
547	10/4/15 6.30	18,5	37	3,6
548	10/4/15 7.30	18,5	37,5	3,7
549	10/4/15 8.30	18,5	38	3,9

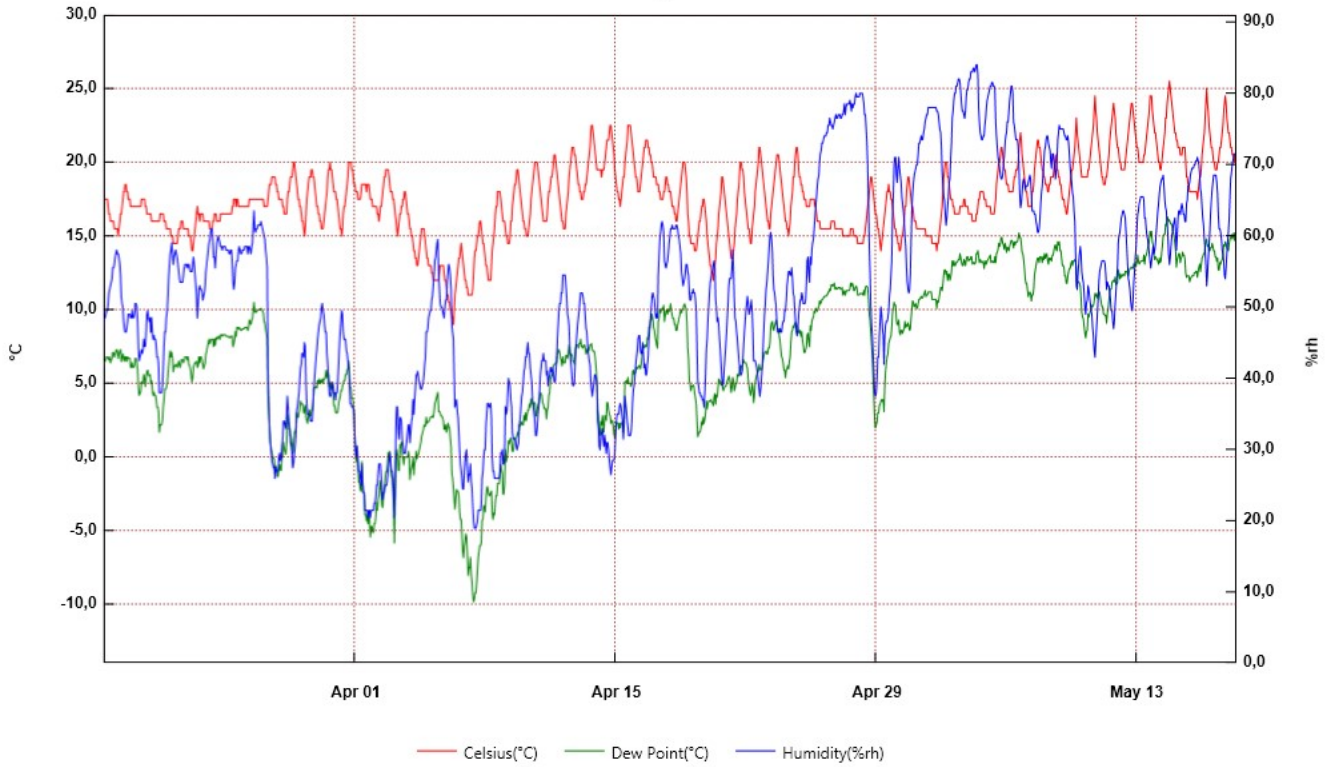
550	10/4/15 9.30	19	38	4,4
551	10/4/15 10.30	19	38,5	4,6
552	10/4/15 11.30	20	37,5	5,1
553	10/4/15 12.30	20	36,5	4,7
554	10/4/15 13.30	20	37	4,9
555	10/4/15 14.30	20	36	4,5
556	10/4/15 15.30	20	35	4,1
557	10/4/15 16.30	20	34,5	3,9
558	10/4/15 17.30	20	34,5	3,9
559	10/4/15 18.30	20	34	3,7
560	10/4/15 19.30	20	33,5	3,5
561	10/4/15 20.30	20	34,5	3,9
562	10/4/15 21.30	20	34,5	3,9
563	10/4/15 22.30	20	35	4,1
564	10/4/15 23.30	20	36	4,5
565	11/4/15 0.30	19,5	37	4,4
566	11/4/15 1.30	19,5	37	4,4
567	11/4/15 2.30	19,5	37	4,4
568	11/4/15 3.30	19,5	37	4,4
569	11/4/15 4.30	19,5	37	4,4
570	11/4/15 5.30	19,5	37	4,4
571	11/4/15 6.30	19	37	4
572	11/4/15 7.30	19	37	4
573	11/4/15 8.30	19,5	35,5	3,8
574	11/4/15 9.30	19,5	36	4
575	11/4/15 10.30	20	36	4,5
576	11/4/15 11.30	20,5	36,5	5,1
577	11/4/15 12.30	20,5	37,5	5,5
578	11/4/15 13.30	20,5	37,5	5,5
579	11/4/15 14.30	20,5	38	5,7
580	11/4/15 15.30	20,5	37,5	5,5
581	11/4/15 16.30	20,5	37,5	5,5
582	11/4/15 17.30	21	38	6,2
583	11/4/15 18.30	20,5	38,5	5,9
584	11/4/15 19.30	20,5	38,5	5,9
585	11/4/15 20.30	20,5	39,5	6,3
586	11/4/15 21.30	20,5	40	6,4
587	11/4/15 22.30	20,5	41,5	7
588	11/4/15 23.30	20	43	7,1
589	12/4/15 0.30	20	43,5	7,2
590	12/4/15 1.30	20	43,5	7,2
591	12/4/15 2.30	20	43	7,1
592	12/4/15 3.30	20	43	7,1
593	12/4/15 4.30	19,5	43	6,6
594	12/4/15 5.30	19,5	44	6,9
595	12/4/15 6.30	19,5	44	6,9
596	12/4/15 7.30	19,5	44	6,9
597	12/4/15 8.30	19,5	43,5	6,8
598	12/4/15 9.30	20	43,5	7,2
599	12/4/15 10.30	20	43,5	7,2

600	12/4/15 11.30	20,5	43	7,5
601	12/4/15 12.30	21	43,5	8,1
602	12/4/15 13.30	21	41,5	7,4
603	12/4/15 14.30	21	40,5	7,1
604	12/4/15 15.30	21	40	6,9
605	12/4/15 16.30	21	40	6,9
606	12/4/15 17.30	21	38,5	6,3
607	12/4/15 18.30	21	38	6,2
608	12/4/15 19.30	21	38	6,2
609	12/4/15 20.30	21	39,5	6,7
610	12/4/15 21.30	21	42,5	7,8
611	12/4/15 22.30	21	43,5	8,1
612	12/4/15 23.30	20,5	44	7,8
613	13/4/15 0.30	20,5	45,5	8,3
614	13/4/15 1.30	20,5	45,5	8,3
615	13/4/15 2.30	20,5	46	8,5
616	13/4/15 3.30	20	46	8
617	13/4/15 4.30	20	46,5	8,2
618	13/4/15 5.30	20	46,5	8,2
619	13/4/15 6.30	20	46,5	8,2
620	13/4/15 7.30	20	46,5	8,2
621	13/4/15 8.30	20	46	8
622	13/4/15 9.30	20,5	45	8,2
623	13/4/15 10.30	20,5	43,5	7,7
624	13/4/15 11.30	21,5	42,5	8,2
625	13/4/15 12.30	21,5	42	8,1
626	13/4/15 13.30	21,5	41	7,7
627	13/4/15 14.30	21,5	41	7,7
628	13/4/15 15.30	22	40	7,8
629	13/4/15 16.30	22	39,5	7,6
630	13/4/15 17.30	22	38,5	7,2
631	13/4/15 18.30	22	37,5	6,8
632	13/4/15 19.30	22	38	7
633	13/4/15 20.30	21,5	38	6,6
634	13/4/15 21.30	21,5	40	7,3
635	13/4/15 22.30	21,5	41	7,7
636	13/4/15 23.30	21,5	40,5	7,5
637	14/4/15 0.30	21,5	40	7,3
638	14/4/15 1.30	21,5	38	6,6
639	14/4/15 2.30	21	35,5	5,2
640	14/4/15 3.30	21	34,5	4,8
641	14/4/15 4.30	21	33,5	4,3
642	14/4/15 5.30	21	32,5	3,9
643	14/4/15 6.30	21	32,5	3,9
644	14/4/15 7.30	21	31,5	3,5
645	14/4/15 8.30	21	29,5	2,5
646	14/4/15 9.30	21	29,5	2,5
647	14/4/15 10.30	21,5	30	3,2
648	14/4/15 11.30	22	31	4,1
649	14/4/15 12.30	22	30	3,6

650	14/4/15 13.30	22	28,5	2,9
651	14/4/15 14.30	22,5	27	2,6
652	14/4/15 15.30	22,5	26	2,1
653	14/4/15 16.30	22,5	25,5	1,8
654	14/4/15 17.30	22,5	25,5	1,8
655	14/4/15 18.30	22,5	24,5	1,2
656	14/4/15 19.30	22,5	24	0,9
657	14/4/15 20.30	22	26	1,6
658	14/4/15 21.30	22	28	2,7
659	14/4/15 22.30	22	28	2,7
660	14/4/15 23.30	21,5	28,5	2,5
661	15/4/15 0.30	21,5	28,5	2,5
662	15/4/15 1.30	21,5	29	2,7
663	15/4/15 2.30	21,5	30	3,2
664	15/4/15 3.30	21	30,5	3
665	15/4/15 4.30	21	30,5	3
666	15/4/15 5.30	21	30,5	3
667	15/4/15 6.30	21	31	3,2
668	15/4/15 7.30	21	31,5	3,5
669	15/4/15 8.30	21	31,5	3,5
670	15/4/15 9.30	21	32	3,7
671	15/4/15 10.30	21,5	32,5	4,3
672	15/4/15 11.30	22	31	4,1
673	15/4/15 12.30	22,5	30	4,1
674	15/4/15 13.30	22,5	30,5	4,3
675	15/4/15 14.30	22,5	32,5	5,2
676	15/4/15 15.30	22,5	33	5,4
677	15/4/15 16.30	22,5	33	5,4
678	15/4/15 17.30	22,5	33	5,4
679	15/4/15 18.30	22,5	32,5	5,2
680	15/4/15 19.30	22,5	32,5	5,2
681	15/4/15 20.30	22,5	33	5,4
682	15/4/15 21.30	22,5	34,5	6,1
683	15/4/15 22.30	22	35	5,8
684	15/4/15 23.30	22	36	6,3
685	16/4/15 0.30	22	37	6,7
686	16/4/15 1.30	22	38	7
687	16/4/15 2.30	21,5	38,5	6,8
688	16/4/15 3.30	21,5	39	7
689	16/4/15 4.30	21,5	39,5	7,2
690	16/4/15 5.30	21,5	39,5	7,2
691	16/4/15 6.30	21,5	40	7,3
692	16/4/15 7.30	21,5	40	7,3
693	16/4/15 8.30	21,5	40,5	7,5
694	16/4/15 9.30	21,5	39,5	7,2
695	16/4/15 10.30	22	39,5	7,6
696	16/4/15 11.30	22	39,5	7,6
697	16/4/15 12.30	22,5	41,5	8,8
698	16/4/15 13.30	22	41	8,2
699	16/4/15 14.30	22	40,5	8

700	16/4/15 15.30	22	41,5	8,3
701	16/4/15 16.30	22	41	8,2
702	16/4/15 17.30	22	42	8,5
703	16/4/15 18.30	22	43,5	9
704	16/4/15 19.30	22	44,5	9,4
705	16/4/15 20.30	22	45,5	9,7
706	16/4/15 21.30	22	46,5	10
707	16/4/15 22.30	21,5	47	9,7
708	16/4/15 23.30	21,5	48	10
709	17/4/15 0.30	21,5	49	10,3
710	17/4/15 1.30	21,5	49	10,3
711	17/4/15 2.30	21,5	48	10
712	17/4/15 3.30	21,5	48	10
713	17/4/15 4.30	21	46,5	9,1
714	17/4/15 5.30	21	45,5	8,8
715	17/4/15 6.30	21	45,5	8,8
716	17/4/15 7.30	21	45,5	8,8
717	17/4/15 8.30	21	47,5	9,4
718	17/4/15 9.30	21	49,5	10
719	17/4/15 10.30	21	51	10,5
720	17/4/15 11.30	21	51,5	10,6
721	17/4/15 12.30	20,5	52,5	10,5
722	17/4/15 13.30	20	54	10,4
723	17/4/15 14.30	20,5	52,5	10,5
724	17/4/15 15.30	21	51,5	10,6
725	17/4/15 16.30	21	51	10,5
726	17/4/15 17.30	21	50,5	10,3
727	17/4/15 18.30	21	50,5	10,3
728	17/4/15 19.30	21	51	10,5
729	17/4/15 20.30	20,5	52	10,3
730	17/4/15 21.30	20,5	53	10,6
731	17/4/15 22.30	20,5	53,5	10,7
732	17/4/15 23.30	20,5	54	10,9
733	18/4/15 0.30	20,5	54,5	11
734	18/4/15 1.30	20	54,5	10,6
735	18/4/15 2.30	20	54,5	10,6
736	18/4/15 3.30	20	54	10,4
737	18/4/15 4.30	20	53,5	10,3
738	18/4/15 5.30	20	53,5	10,3
739	18/4/15 6.30	19,5	53	9,7
740	18/4/15 7.30	19,5	53	9,7
741	18/4/15 8.30	19,5	52,5	9,5
742	18/4/15 9.30	20	52	9,9
743	18/4/15 10.30	20	51	9,6
744	18/4/15 11.30	21	51	10,5
745	18/4/15 12.30	21	50	10,2
746	18/4/15 13.30	21	50	10,2
747	18/4/15 14.30	21	49,5	10
748	18/4/15 15.30	21	49,5	10
749	18/4/15 16.30	21	50	10,2

3_PT



From: mercoledì 18 marzo 2015 12:30:00 - To: lunedì 18 maggio 2015 09:30:00

3_PT	Time	Celsius(°C)	Humidity(%rh)	Dew Point(°C)	Serial Number
1	18/3/15 12.30	17,5	47	6,1	10013412
2	18/3/15 13.30	17,5	48,5	6,5	
3	18/3/15 14.30	17,5	48,5	6,5	
4	18/3/15 15.30	17,5	49	6,7	
5	18/3/15 16.30	17,5	49,5	6,8	
6	18/3/15 17.30	17,5	49,5	6,8	
7	18/3/15 18.30	17	50,5	6,7	
8	18/3/15 19.30	16,5	52	6,6	
9	18/3/15 20.30	16,5	52,5	6,8	
10	18/3/15 21.30	16	53	6,4	
11	18/3/15 22.30	16	53,5	6,6	
12	18/3/15 23.30	16	54	6,7	
13	19/3/15 0.30	16	55,5	7,1	
14	19/3/15 1.30	16	55,5	7,1	
15	19/3/15 2.30	15,5	56	6,8	
16	19/3/15 3.30	15,5	57	7	
17	19/3/15 4.30	15,5	57,5	7,2	
18	19/3/15 5.30	15,5	58	7,3	
19	19/3/15 6.30	15,5	57,5	7,2	
20	19/3/15 7.30	15	57,5	6,7	
21	19/3/15 8.30	15,5	57	7	
22	19/3/15 9.30	16	56	7,2	
23	19/3/15 10.30	16,5	54,5	7,3	
24	19/3/15 11.30	16,5	51,5	6,5	
25	19/3/15 12.30	17	50,5	6,7	
26	19/3/15 13.30	17,5	50	7	
27	19/3/15 14.30	18	48	6,8	
28	19/3/15 15.30	18	47	6,5	
29	19/3/15 16.30	18,5	46,5	6,8	
30	19/3/15 17.30	18,5	46,5	6,8	
31	19/3/15 18.30	18	47	6,5	
32	19/3/15 19.30	18	48	6,8	
33	19/3/15 20.30	17,5	49	6,7	
34	19/3/15 21.30	17,5	49	6,7	
35	19/3/15 22.30	17,5	49	6,7	
36	19/3/15 23.30	17	48,5	6,1	
37	20/3/15 0.30	17	48,5	6,1	
38	20/3/15 1.30	17	49,5	6,4	
39	20/3/15 2.30	17	48,5	6,1	
40	20/3/15 3.30	17	48,5	6,1	
41	20/3/15 4.30	17	49	6,2	
42	20/3/15 5.30	17	50,5	6,7	
43	20/3/15 6.30	17	50,5	6,7	
44	20/3/15 7.30	17	50	6,5	
45	20/3/15 8.30	17	48	5,9	
46	20/3/15 9.30	17	44,5	4,8	
47	20/3/15 10.30	17	42,5	4,2	
48	20/3/15 11.30	17	43	4,3	
49	20/3/15 12.30	17	43,5	4,5	

50	20/3/15 13.30	17,5	44	5,1
51	20/3/15 14.30	17,5	43,5	5
52	20/3/15 15.30	17,5	44	5,1
53	20/3/15 16.30	17,5	45,5	5,6
54	20/3/15 17.30	17,5	44,5	5,3
55	20/3/15 18.30	17	44,5	4,8
56	20/3/15 19.30	17	46,5	5,5
57	20/3/15 20.30	16,5	49	5,8
58	20/3/15 21.30	16,5	49,5	5,9
59	20/3/15 22.30	16,5	48,5	5,6
60	20/3/15 23.30	16,5	48	5,5
61	21/3/15 0.30	16,5	48,5	5,6
62	21/3/15 1.30	16,5	46,5	5
63	21/3/15 2.30	16	48,5	5,2
64	21/3/15 3.30	16	46,5	4,6
65	21/3/15 4.30	16	45,5	4,2
66	21/3/15 5.30	16	46	4,4
67	21/3/15 6.30	16	45,5	4,2
68	21/3/15 7.30	16	45,5	4,2
69	21/3/15 8.30	16	44,5	3,9
70	21/3/15 9.30	16	43	3,4
71	21/3/15 10.30	16	43	3,4
72	21/3/15 11.30	16	42	3,1
73	21/3/15 12.30	16	38	1,7
74	21/3/15 13.30	16,5	38	2,2
75	21/3/15 14.30	16,5	38	2,2
76	21/3/15 15.30	16,5	38	2,2
77	21/3/15 16.30	16,5	39	2,5
78	21/3/15 17.30	16,5	41,5	3,4
79	21/3/15 18.30	16	44,5	3,9
80	21/3/15 19.30	16	46,5	4,6
81	21/3/15 20.30	16	46,5	4,6
82	21/3/15 21.30	15,5	48,5	4,7
83	21/3/15 22.30	15,5	49,5	5
84	21/3/15 23.30	15,5	51,5	5,6
85	22/3/15 0.30	15,5	54	6,2
86	22/3/15 1.30	15,5	56	6,8
87	22/3/15 2.30	15,5	57,5	7,2
88	22/3/15 3.30	15	58	6,8
89	22/3/15 4.30	15	59	7,1
90	22/3/15 5.30	15	57,5	6,7
91	22/3/15 6.30	14,5	56	5,8
92	22/3/15 7.30	14,5	57	6,1
93	22/3/15 8.30	14,5	57,5	6,2
94	22/3/15 9.30	14,5	58	6,3
95	22/3/15 10.30	14,5	57,5	6,2
96	22/3/15 11.30	14,5	57	6,1
97	22/3/15 12.30	15	56	6,3
98	22/3/15 13.30	15,5	55	6,5
99	22/3/15 14.30	15,5	54	6,2

100	22/3/15 15.30	15,5	53,5	6,1
101	22/3/15 16.30	16	53,5	6,6
102	22/3/15 17.30	16	53,5	6,6
103	22/3/15 18.30	16	53,5	6,6
104	22/3/15 19.30	15,5	54,5	6,4
105	22/3/15 20.30	15,5	55,5	6,6
106	22/3/15 21.30	15,5	56	6,8
107	22/3/15 22.30	15,5	56	6,8
108	22/3/15 23.30	15,5	56	6,8
109	23/3/15 0.30	15,5	55,5	6,6
110	23/3/15 1.30	15,5	56	6,8
111	23/3/15 2.30	15	56	6,3
112	23/3/15 3.30	15	55,5	6,2
113	23/3/15 4.30	15	55	6
114	23/3/15 5.30	14,5	55	5,6
115	23/3/15 6.30	14	55	5,1
116	23/3/15 7.30	14	56	5,4
117	23/3/15 8.30	14,5	57	6,1
118	23/3/15 9.30	15	56	6,3
119	23/3/15 10.30	15,5	54,5	6,4
120	23/3/15 11.30	16	53	6,4
121	23/3/15 12.30	16,5	51,5	6,5
122	23/3/15 13.30	17	48,5	6,1
123	23/3/15 14.30	16,5	50,5	6,2
124	23/3/15 15.30	16,5	52,5	6,8
125	23/3/15 16.30	16	53	6,4
126	23/3/15 17.30	16,5	52,5	6,8
127	23/3/15 18.30	16,5	52,5	6,8
128	23/3/15 19.30	16,5	52	6,6
129	23/3/15 20.30	16,5	51	6,3
130	23/3/15 21.30	16	51,5	6
131	23/3/15 22.30	16	52	6,2
132	23/3/15 23.30	16	53	6,4
133	24/3/15 0.30	16	55	7
134	24/3/15 1.30	16	56	7,2
135	24/3/15 2.30	16	57	7,5
136	24/3/15 3.30	16	58	7,7
137	24/3/15 4.30	16	59	8
138	24/3/15 5.30	15,5	59,5	7,7
139	24/3/15 6.30	15,5	60,5	7,9
140	24/3/15 7.30	15,5	61	8
141	24/3/15 8.30	15,5	61	8
142	24/3/15 9.30	16	59	8
143	24/3/15 10.30	16	57	7,5
144	24/3/15 11.30	16,5	57	8
145	24/3/15 12.30	16,5	55,5	7,6
146	24/3/15 13.30	16,5	57,5	8,1
147	24/3/15 14.30	16	59	8
148	24/3/15 15.30	16	59,5	8,1
149	24/3/15 16.30	16	60	8,2

150	24/3/15 17.30	16	59,5	8,1
151	24/3/15 18.30	16	59	8
152	24/3/15 19.30	16,5	58,5	8,3
153	24/3/15 20.30	16,5	58,5	8,3
154	24/3/15 21.30	16,5	58	8,2
155	24/3/15 22.30	16,5	58,5	8,3
156	24/3/15 23.30	16,5	58,5	8,3
157	25/3/15 0.30	16,5	58,5	8,3
158	25/3/15 1.30	16,5	58,5	8,3
159	25/3/15 2.30	16,5	58	8,2
160	25/3/15 3.30	16,5	58	8,2
161	25/3/15 4.30	16,5	58	8,2
162	25/3/15 5.30	16,5	58	8,2
163	25/3/15 6.30	16,5	57,5	8,1
164	25/3/15 7.30	16,5	57,5	8,1
165	25/3/15 8.30	16,5	58	8,2
166	25/3/15 9.30	16,5	58	8,2
167	25/3/15 10.30	17	56	8,2
168	25/3/15 11.30	17	53,5	7,5
169	25/3/15 12.30	17,5	52,5	7,7
170	25/3/15 13.30	17,5	53,5	8
171	25/3/15 14.30	17,5	55,5	8,5
172	25/3/15 15.30	17	56	8,2
173	25/3/15 16.30	17,5	56,5	8,8
174	25/3/15 17.30	17,5	56,5	8,8
175	25/3/15 18.30	17	58	8,7
176	25/3/15 19.30	17	58,5	8,8
177	25/3/15 20.30	17	58	8,7
178	25/3/15 21.30	17	57,5	8,6
179	25/3/15 22.30	17	57,5	8,6
180	25/3/15 23.30	17	58	8,7
181	26/3/15 0.30	17	58	8,7
182	26/3/15 1.30	17	58	8,7
183	26/3/15 2.30	17	58,5	8,8
184	26/3/15 3.30	17	58,5	8,8
185	26/3/15 4.30	17	58,5	8,8
186	26/3/15 5.30	17	58,5	8,8
187	26/3/15 6.30	17	57,5	8,6
188	26/3/15 7.30	17	58,5	8,8
189	26/3/15 8.30	17,5	58,5	9,3
190	26/3/15 9.30	17,5	58	9,2
191	26/3/15 10.30	17,5	57,5	9
192	26/3/15 11.30	17,5	58,5	9,3
193	26/3/15 12.30	17,5	59	9,4
194	26/3/15 13.30	17,5	61,5	10
195	26/3/15 14.30	17,5	63,5	10,5
196	26/3/15 15.30	17,5	61	9,9
197	26/3/15 16.30	17,5	60,5	9,8
198	26/3/15 17.30	17,5	61	9,9
199	26/3/15 18.30	17,5	61	9,9

200	26/3/15 19.30	17,5	61,5	10
201	26/3/15 20.30	17,5	61,5	10
202	26/3/15 21.30	17,5	61,5	10
203	26/3/15 22.30	17,5	61,5	10
204	26/3/15 23.30	17,5	62	10,1
205	27/3/15 0.30	17,5	61,5	10
206	27/3/15 1.30	17,5	61	9,9
207	27/3/15 2.30	17,5	60,5	9,8
208	27/3/15 3.30	17	60	9,2
209	27/3/15 4.30	17	59,5	9,1
210	27/3/15 5.30	17	58	8,7
211	27/3/15 6.30	17	57	8,4
212	27/3/15 7.30	17	55,5	8
213	27/3/15 8.30	17,5	41,5	4,3
214	27/3/15 9.30	18	37	3,1
215	27/3/15 10.30	18,5	33	1,9
216	27/3/15 11.30	18,5	31	1,1
217	27/3/15 12.30	18,5	30	0,6
218	27/3/15 13.30	19	28,5	0,3
219	27/3/15 14.30	19	28	0,1
220	27/3/15 15.30	19	27,5	-0,1
221	27/3/15 16.30	19	27,5	-0,1
222	27/3/15 17.30	19	26	-0,9
223	27/3/15 18.30	18,5	27,5	-0,6
224	27/3/15 19.30	18,5	27	-0,8
225	27/3/15 20.30	18	27	-1,3
226	27/3/15 21.30	18	27	-1,3
227	27/3/15 22.30	17,5	29	-0,7
228	27/3/15 23.30	17,5	29,5	-0,5
229	28/3/15 0.30	17,5	28,5	-0,9
230	28/3/15 1.30	17,5	28,5	-0,9
231	28/3/15 2.30	17,5	30,5	0
232	28/3/15 3.30	17	31,5	0
233	28/3/15 4.30	17	34	1
234	28/3/15 5.30	16,5	34	0,6
235	28/3/15 6.30	16,5	33,5	0,4
236	28/3/15 7.30	16,5	33	0,2
237	28/3/15 8.30	16,5	35	1
238	28/3/15 9.30	17,5	37,5	2,9
239	28/3/15 10.30	18	36	2,7
240	28/3/15 11.30	18	34	1,9
241	28/3/15 12.30	18,5	33	1,9
242	28/3/15 13.30	19	31	1,5
243	28/3/15 14.30	19	30,5	1,3
244	28/3/15 15.30	19	29,5	0,8
245	28/3/15 16.30	19,5	27,5	0,3
246	28/3/15 17.30	20	28	1
247	28/3/15 18.30	20	29,5	1,7
248	28/3/15 19.30	19,5	30,5	1,7
249	28/3/15 20.30	19	32	2

250	28/3/15 21.30	18,5	35,5	3
251	28/3/15 22.30	18	36	2,7
252	28/3/15 23.30	17,5	37	2,7
253	29/3/15 0.30	17,5	38	3
254	29/3/15 1.30	17	40	3,3
255	29/3/15 2.30	17	41,5	3,8
256	29/3/15 3.30	16,5	42	3,6
257	29/3/15 4.30	16	43,5	3,6
258	29/3/15 5.30	16	43,5	3,6
259	29/3/15 6.30	15,5	43	3
260	29/3/15 7.30	15	45	3,2
261	29/3/15 8.30	15,5	44,5	3,5
262	29/3/15 9.30	16,5	39,5	2,7
263	29/3/15 10.30	17,5	36,5	2,5
264	29/3/15 11.30	18	35	2,3
265	29/3/15 12.30	18,5	35	2,8
266	29/3/15 13.30	19	35	3,2
267	29/3/15 14.30	19	34,5	3
268	29/3/15 15.30	19	34	2,8
269	29/3/15 16.30	19,5	34	3,2
270	29/3/15 17.30	19,5	34	3,2
271	29/3/15 18.30	19	36	3,6
272	29/3/15 19.30	19	38,5	4,6
273	29/3/15 20.30	18,5	40	4,7
274	29/3/15 21.30	18	41,5	4,7
275	29/3/15 22.30	17,5	43	4,8
276	29/3/15 23.30	17	44	4,7
277	30/3/15 0.30	17	45,5	5,2
278	30/3/15 1.30	16,5	46,5	5
279	30/3/15 2.30	16,5	47,5	5,3
280	30/3/15 3.30	16	48	5
281	30/3/15 4.30	16	48,5	5,2
282	30/3/15 5.30	15,5	50	5,1
283	30/3/15 6.30	15,5	50,5	5,3
284	30/3/15 7.30	15,5	49,5	5
285	30/3/15 8.30	16	49	5,3
286	30/3/15 9.30	16,5	47,5	5,3
287	30/3/15 10.30	17	46,5	5,5
288	30/3/15 11.30	17,5	46,5	5,9
289	30/3/15 12.30	18	43,5	5,4
290	30/3/15 13.30	19	42	5,8
291	30/3/15 14.30	19,5	40	5,6
292	30/3/15 15.30	19,5	38	4,8
293	30/3/15 16.30	20	37,5	5,1
294	30/3/15 17.30	19,5	37,5	4,6
295	30/3/15 18.30	19,5	38,5	5
296	30/3/15 19.30	19	39,5	4,9
297	30/3/15 20.30	18,5	39	4,3
298	30/3/15 21.30	18	38	3,5
299	30/3/15 22.30	18	38	3,5

300	30/3/15 23.30	18	37	3,1
301	31/3/15 0.30	17,5	38	3
302	31/3/15 1.30	17,5	38	3
303	31/3/15 2.30	17	39,5	3,1
304	31/3/15 3.30	16,5	42	3,6
305	31/3/15 4.30	16	44,5	3,9
306	31/3/15 5.30	15,5	46,5	4,1
307	31/3/15 6.30	15,5	48	4,5
308	31/3/15 7.30	15	49,5	4,5
309	31/3/15 8.30	15,5	49	4,8
310	31/3/15 9.30	16,5	46,5	5
311	31/3/15 10.30	17	45,5	5,2
312	31/3/15 11.30	17	45,5	5,2
313	31/3/15 12.30	17,5	45,5	5,6
314	31/3/15 13.30	18	44	5,6
315	31/3/15 14.30	18,5	43,5	5,9
316	31/3/15 15.30	19	42,5	6
317	31/3/15 16.30	20	41,5	6,5
318	31/3/15 17.30	20	39,5	5,8
319	31/3/15 18.30	20	36,5	4,7
320	31/3/15 19.30	20	36,5	4,7
321	31/3/15 20.30	19,5	36	4
322	31/3/15 21.30	19,5	36	4
323	31/3/15 22.30	19	36	3,6
324	31/3/15 23.30	18,5	35	2,8
325	1/4/15 0.30	18,5	31,5	1,3
326	1/4/15 1.30	18	30	0,2
327	1/4/15 2.30	18	29	-0,3
328	1/4/15 3.30	18	30,5	0,4
329	1/4/15 4.30	17,5	28,5	-0,9
330	1/4/15 5.30	17,5	27	-1,7
331	1/4/15 6.30	17,5	27	-1,7
332	1/4/15 7.30	17,5	26	-2,2
333	1/4/15 8.30	18	25	-2,3
334	1/4/15 9.30	18,5	28	-0,3
335	1/4/15 10.30	18,5	25,5	-1,6
336	1/4/15 11.30	18,5	24	-2,4
337	1/4/15 12.30	18,5	24	-2,4
338	1/4/15 13.30	18,5	21,5	-3,9
339	1/4/15 14.30	18,5	21,5	-3,9
340	1/4/15 15.30	18	21,5	-4,3
341	1/4/15 16.30	18,5	21,5	-3,9
342	1/4/15 17.30	18,5	20,5	-4,5
343	1/4/15 18.30	18,5	21,5	-3,9
344	1/4/15 19.30	18	21,5	-4,3
345	1/4/15 20.30	17,5	20,5	-5,4
346	1/4/15 21.30	17,5	21,5	-4,7
347	1/4/15 22.30	17,5	21,5	-4,7
348	1/4/15 23.30	17	21,5	-5,1
349	2/4/15 0.30	17	21,5	-5,1

350	2/4/15 1.30	17	22,5	-4,5
351	2/4/15 2.30	17	22,5	-4,5
352	2/4/15 3.30	17	23,5	-4
353	2/4/15 4.30	17	25	-3,1
354	2/4/15 5.30	16,5	25	-3,6
355	2/4/15 6.30	16,5	26,5	-2,8
356	2/4/15 7.30	16	28	-2,5
357	2/4/15 8.30	16,5	28	-2
358	2/4/15 9.30	17	28	-1,6
359	2/4/15 10.30	17	26	-2,6
360	2/4/15 11.30	17,5	24	-3,3
361	2/4/15 12.30	18	23	-3,4
362	2/4/15 13.30	18,5	24	-2,4
363	2/4/15 14.30	19	24	-2
364	2/4/15 15.30	19	25	-1,4
365	2/4/15 16.30	19,5	25	-1
366	2/4/15 17.30	19,5	25	-1
367	2/4/15 18.30	19,5	26	-0,5
368	2/4/15 19.30	19,5	27,5	0,3
369	2/4/15 20.30	19	28,5	0,3
370	2/4/15 21.30	18,5	29,5	0,4
371	2/4/15 22.30	18	28,5	-0,5
372	2/4/15 23.30	18	27	-1,3
373	3/4/15 0.30	18	27	-1,3
374	3/4/15 1.30	17,5	26	-2,2
375	3/4/15 2.30	17,5	24	-3,3
376	3/4/15 3.30	17	20,5	-5,8
377	3/4/15 4.30	16,5	26	-3
378	3/4/15 5.30	16	34	0,2
379	3/4/15 6.30	15,5	36	0,5
380	3/4/15 7.30	15	36	0,1
381	3/4/15 8.30	15,5	32,5	-0,9
382	3/4/15 9.30	16	31,5	-0,9
383	3/4/15 10.30	16,5	34,5	0,8
384	3/4/15 11.30	16,5	34,5	0,8
385	3/4/15 12.30	17	34	1
386	3/4/15 13.30	17	31,5	0
387	3/4/15 14.30	17,5	30,5	0
388	3/4/15 15.30	17,5	29,5	-0,5
389	3/4/15 16.30	18	29,5	0
390	3/4/15 17.30	18	29,5	0
391	3/4/15 18.30	17,5	30,5	0
392	3/4/15 19.30	17	31,5	0
393	3/4/15 20.30	16,5	32,5	0
394	3/4/15 21.30	16,5	33,5	0,4
395	3/4/15 22.30	16	33,5	0
396	3/4/15 23.30	15,5	31	-1,5
397	4/4/15 0.30	15,5	32,5	-0,9
398	4/4/15 1.30	15	34	-0,7
399	4/4/15 2.30	15	34,5	-0,5

400	4/4/15 3.30	14,5	37	0
401	4/4/15 4.30	14	35	-1,2
402	4/4/15 5.30	14	37	-0,4
403	4/4/15 6.30	13,5	38,5	-0,3
404	4/4/15 7.30	13,5	40,5	0,4
405	4/4/15 8.30	13	40,5	-0,1
406	4/4/15 9.30	13	41	0,1
407	4/4/15 10.30	13,5	40	0,2
408	4/4/15 11.30	14	39,5	0,5
409	4/4/15 12.30	14,5	39	0,7
410	4/4/15 13.30	15	38,5	1
411	4/4/15 14.30	15,5	38,5	1,4
412	4/4/15 15.30	15,5	39	1,6
413	4/4/15 16.30	15,5	39,5	1,8
414	4/4/15 17.30	15,5	40,5	2,1
415	4/4/15 18.30	15	42	2,2
416	4/4/15 19.30	14,5	43	2,1
417	4/4/15 20.30	14	46,5	2,7
418	4/4/15 21.30	13,5	46,5	2,3
419	4/4/15 22.30	13,5	47	2,4
420	4/4/15 23.30	13	48,5	2,4
421	5/4/15 0.30	13	49	2,5
422	5/4/15 1.30	13	49,5	2,7
423	5/4/15 2.30	13	49,5	2,7
424	5/4/15 3.30	12,5	51	2,7
425	5/4/15 4.30	12,5	51,5	2,8
426	5/4/15 5.30	12	53	2,7
427	5/4/15 6.30	12	54,5	3,1
428	5/4/15 7.30	12	56,5	3,6
429	5/4/15 8.30	12	57	3,8
430	5/4/15 9.30	12	58	4
431	5/4/15 10.30	12	59	4,2
432	5/4/15 11.30	12	59,5	4,4
433	5/4/15 12.30	12	54,5	3,1
434	5/4/15 13.30	12,5	52,5	3,1
435	5/4/15 14.30	13	50,5	3
436	5/4/15 15.30	13	50	2,8
437	5/4/15 16.30	13	50	2,8
438	5/4/15 17.30	13	49,5	2,7
439	5/4/15 18.30	13	49	2,5
440	5/4/15 19.30	12,5	48,5	1,9
441	5/4/15 20.30	12	50	1,9
442	5/4/15 21.30	12	51	2,2
443	5/4/15 22.30	11,5	51	1,7
444	5/4/15 23.30	11	53,5	1,9
445	6/4/15 0.30	11	55	2,3
446	6/4/15 1.30	10,5	56	2,1
447	6/4/15 2.30	10,5	55,5	2
448	6/4/15 3.30	10	54,5	1,3
449	6/4/15 4.30	10	52,5	0,7

400	4/4/15 3.30	14,5	37	0
401	4/4/15 4.30	14	35	-1,2
402	4/4/15 5.30	14	37	-0,4
403	4/4/15 6.30	13,5	38,5	-0,3
404	4/4/15 7.30	13,5	40,5	0,4
405	4/4/15 8.30	13	40,5	-0,1
406	4/4/15 9.30	13	41	0,1
407	4/4/15 10.30	13,5	40	0,2
408	4/4/15 11.30	14	39,5	0,5
409	4/4/15 12.30	14,5	39	0,7
410	4/4/15 13.30	15	38,5	1
411	4/4/15 14.30	15,5	38,5	1,4
412	4/4/15 15.30	15,5	39	1,6
413	4/4/15 16.30	15,5	39,5	1,8
414	4/4/15 17.30	15,5	40,5	2,1
415	4/4/15 18.30	15	42	2,2
416	4/4/15 19.30	14,5	43	2,1
417	4/4/15 20.30	14	46,5	2,7
418	4/4/15 21.30	13,5	46,5	2,3
419	4/4/15 22.30	13,5	47	2,4
420	4/4/15 23.30	13	48,5	2,4
421	5/4/15 0.30	13	49	2,5
422	5/4/15 1.30	13	49,5	2,7
423	5/4/15 2.30	13	49,5	2,7
424	5/4/15 3.30	12,5	51	2,7
425	5/4/15 4.30	12,5	51,5	2,8
426	5/4/15 5.30	12	53	2,7
427	5/4/15 6.30	12	54,5	3,1
428	5/4/15 7.30	12	56,5	3,6
429	5/4/15 8.30	12	57	3,8
430	5/4/15 9.30	12	58	4
431	5/4/15 10.30	12	59	4,2
432	5/4/15 11.30	12	59,5	4,4
433	5/4/15 12.30	12	54,5	3,1
434	5/4/15 13.30	12,5	52,5	3,1
435	5/4/15 14.30	13	50,5	3
436	5/4/15 15.30	13	50	2,8
437	5/4/15 16.30	13	50	2,8
438	5/4/15 17.30	13	49,5	2,7
439	5/4/15 18.30	13	49	2,5
440	5/4/15 19.30	12,5	48,5	1,9
441	5/4/15 20.30	12	50	1,9
442	5/4/15 21.30	12	51	2,2
443	5/4/15 22.30	11,5	51	1,7
444	5/4/15 23.30	11	53,5	1,9
445	6/4/15 0.30	11	55	2,3
446	6/4/15 1.30	10,5	56	2,1
447	6/4/15 2.30	10,5	55,5	2
448	6/4/15 3.30	10	54,5	1,3
449	6/4/15 4.30	10	52,5	0,7

450	6/4/15 5.30	9,5	47,5	-1,1
451	6/4/15 6.30	9,5	46,5	-1,4
452	6/4/15 7.30	9	45,5	-2,1
453	6/4/15 8.30	10	40,5	-2,8
454	6/4/15 9.30	11	36	-3,5
455	6/4/15 10.30	11,5	36,5	-2,8
456	6/4/15 11.30	12	37	-2,2
457	6/4/15 12.30	12,5	35,5	-2,3
458	6/4/15 13.30	13	34,5	-2,3
459	6/4/15 14.30	13,5	32,5	-2,6
460	6/4/15 15.30	13,5	30	-3,7
461	6/4/15 16.30	14	28	-4,2
462	6/4/15 17.30	14,5	27	-4,2
463	6/4/15 18.30	14	26	-5,2
464	6/4/15 19.30	13,5	24,5	-6,4
465	6/4/15 20.30	13	24,5	-6,8
466	6/4/15 21.30	12,5	27	-6
467	6/4/15 22.30	12	28,5	-5,7
468	6/4/15 23.30	12	29,5	-5,2
469	7/4/15 0.30	11,5	30	-5,4
470	7/4/15 1.30	11,5	27,5	-6,6
471	7/4/15 2.30	11	25,5	-8
472	7/4/15 3.30	11	26,5	-7,5
473	7/4/15 4.30	11	26,5	-7,5
474	7/4/15 5.30	11	28	-6,8
475	7/4/15 6.30	11	25,5	-8
476	7/4/15 7.30	11	24,5	-8,5
477	7/4/15 8.30	11,5	22	-9,4
478	7/4/15 9.30	12,5	20	-9,8
479	7/4/15 10.30	13,5	19	-9,6
480	7/4/15 11.30	14	19	-9,2
481	7/4/15 12.30	14	19	-9,2
482	7/4/15 13.30	14,5	19,5	-8,5
483	7/4/15 14.30	15	20	-7,7
484	7/4/15 15.30	15	21,5	-6,8
485	7/4/15 16.30	15,5	21,5	-6,4
486	7/4/15 17.30	16	21,5	-6
487	7/4/15 18.30	16	21,5	-6
488	7/4/15 19.30	15,5	22,5	-5,8
489	7/4/15 20.30	15	26	-4,3
490	7/4/15 21.30	14,5	27	-4,2
491	7/4/15 22.30	14,5	29	-3,3
492	7/4/15 23.30	14	30	-3,3
493	8/4/15 0.30	13,5	30	-3,7
494	8/4/15 1.30	13	33,5	-2,7
495	8/4/15 2.30	13	35	-2,1
496	8/4/15 3.30	12,5	36,5	-2
497	8/4/15 4.30	12	36,5	-2,4
498	8/4/15 5.30	12	36	-2,6
499	8/4/15 6.30	12	36	-2,6

500	8/4/15 7.30	12	36,5	-2,4
501	8/4/15 8.30	13	34,5	-2,3
502	8/4/15 9.30	14	29	-3,7
503	8/4/15 10.30	14,5	27	-4,2
504	8/4/15 11.30	15	27	-3,8
505	8/4/15 12.30	15,5	26	-3,9
506	8/4/15 13.30	16,5	26	-3
507	8/4/15 14.30	17	26	-2,6
508	8/4/15 15.30	17	26	-2,6
509	8/4/15 16.30	18	26	-1,8
510	8/4/15 17.30	18	26	-1,8
511	8/4/15 18.30	18	26	-1,8
512	8/4/15 19.30	18	27	-1,3
513	8/4/15 20.30	17,5	29,5	-0,5
514	8/4/15 21.30	17	29,5	-0,9
515	8/4/15 22.30	16,5	30	-1,1
516	8/4/15 23.30	16	28	-2,5
517	9/4/15 0.30	16	28	-2,5
518	9/4/15 1.30	16	29,5	-1,8
519	9/4/15 2.30	15,5	36	0,5
520	9/4/15 3.30	15	35	-0,3
521	9/4/15 4.30	15	35,5	-0,1
522	9/4/15 5.30	14,5	38	0,4
523	9/4/15 6.30	14,5	40	1,1
524	9/4/15 7.30	14,5	39,5	0,9
525	9/4/15 8.30	15	39	1,2
526	9/4/15 9.30	16	37	1,3
527	9/4/15 10.30	16	36	1
528	9/4/15 11.30	17	32,5	0,4
529	9/4/15 12.30	17,5	31,5	0,4
530	9/4/15 13.30	18	31,5	0,9
531	9/4/15 14.30	18,5	31,5	1,3
532	9/4/15 15.30	18,5	31,5	1,3
533	9/4/15 16.30	19	30,5	1,3
534	9/4/15 17.30	19,5	30	1,5
535	9/4/15 18.30	19,5	30,5	1,7
536	9/4/15 19.30	19	31	1,5
537	9/4/15 20.30	18,5	33,5	2,2
538	9/4/15 21.30	18	34,5	2,1
539	9/4/15 22.30	17,5	36	2,3
540	9/4/15 23.30	17	37,5	2,4
541	10/4/15 0.30	16,5	38	2,2
542	10/4/15 1.30	16	39,5	2,2
543	10/4/15 2.30	16	41	2,8
544	10/4/15 3.30	15,5	41,5	2,5
545	10/4/15 4.30	15,5	43	3
546	10/4/15 5.30	15	43	2,5
547	10/4/15 6.30	15	44	2,9
548	10/4/15 7.30	15	45	3,2
549	10/4/15 8.30	15,5	43,5	3,2

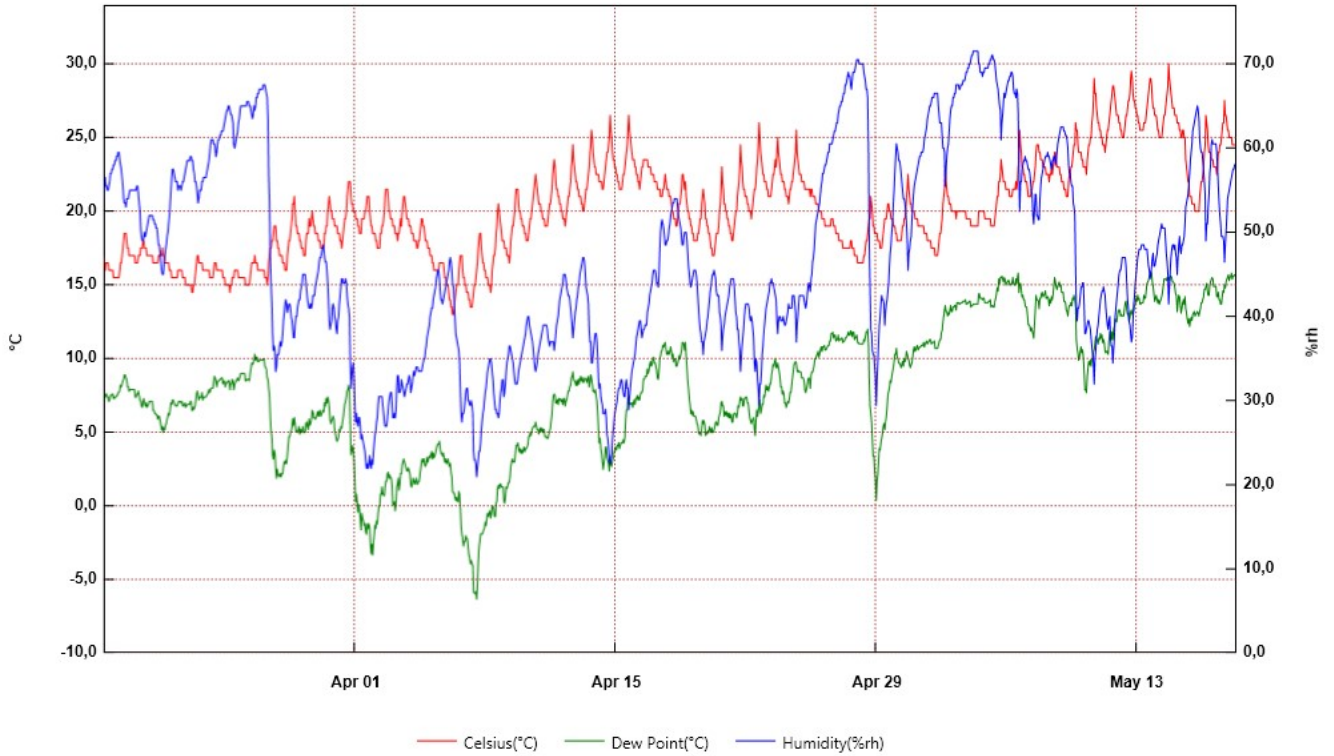
550	10/4/15 9.30	16	43,5	3,6
551	10/4/15 10.30	16,5	41,5	3,4
552	10/4/15 11.30	17,5	40,5	3,9
553	10/4/15 12.30	18	39,5	4
554	10/4/15 13.30	18,5	37	3,6
555	10/4/15 14.30	19	36	3,6
556	10/4/15 15.30	19,5	35	3,6
557	10/4/15 16.30	20	34	3,7
558	10/4/15 17.30	20	32	2,8
559	10/4/15 18.30	20	32	2,8
560	10/4/15 19.30	20	33	3,3
561	10/4/15 20.30	19,5	35	3,6
562	10/4/15 21.30	19	36	3,6
563	10/4/15 22.30	18,5	38	3,9
564	10/4/15 23.30	18	40,5	4,4
565	11/4/15 0.30	17,5	41,5	4,3
566	11/4/15 1.30	17	42,5	4,2
567	11/4/15 2.30	16,5	42,5	3,7
568	11/4/15 3.30	16	43,5	3,6
569	11/4/15 4.30	16	42,5	3,3
570	11/4/15 5.30	16	42,5	3,3
571	11/4/15 6.30	16	42,5	3,3
572	11/4/15 7.30	16	40,5	2,6
573	11/4/15 8.30	16,5	41	3,2
574	11/4/15 9.30	17,5	39	3,4
575	11/4/15 10.30	18	40	4,2
576	11/4/15 11.30	18	40,5	4,4
577	11/4/15 12.30	18,5	41,5	5,2
578	11/4/15 13.30	19	41	5,5
579	11/4/15 14.30	19	41	5,5
580	11/4/15 15.30	19,5	41,5	6,1
581	11/4/15 16.30	20	40,5	6,2
582	11/4/15 17.30	20,5	39,5	6,3
583	11/4/15 18.30	20,5	39,5	6,3
584	11/4/15 19.30	20	41	6,4
585	11/4/15 20.30	19,5	42,5	6,4
586	11/4/15 21.30	19	45,5	7
587	11/4/15 22.30	18,5	47,5	7,1
588	11/4/15 23.30	18	49,5	7,3
589	12/4/15 0.30	17,5	50,5	7,1
590	12/4/15 1.30	17	50,5	6,7
591	12/4/15 2.30	16,5	52	6,6
592	12/4/15 3.30	16	52	6,2
593	12/4/15 4.30	16	54,5	6,8
594	12/4/15 5.30	15,5	54,5	6,4
595	12/4/15 6.30	15,5	54,5	6,4
596	12/4/15 7.30	15,5	54,5	6,4
597	12/4/15 8.30	16,5	53	6,9
598	12/4/15 9.30	17	51,5	6,9
599	12/4/15 10.30	17,5	49	6,7

600	12/4/15 11.30	18	48,5	7
601	12/4/15 12.30	19	47,5	7,6
602	12/4/15 13.30	19,5	44,5	7,1
603	12/4/15 14.30	20	42,5	6,9
604	12/4/15 15.30	20,5	41,5	7
605	12/4/15 16.30	21	40	6,9
606	12/4/15 17.30	21	39	6,5
607	12/4/15 18.30	21	39	6,5
608	12/4/15 19.30	20,5	39,5	6,3
609	12/4/15 20.30	20,5	42,5	7,3
610	12/4/15 21.30	20	44,5	7,6
611	12/4/15 22.30	19,5	46	7,6
612	12/4/15 23.30	19	47,5	7,6
613	13/4/15 0.30	18,5	48,5	7,4
614	13/4/15 1.30	18,5	49,5	7,7
615	13/4/15 2.30	18	51	7,7
616	13/4/15 3.30	18	52	8
617	13/4/15 4.30	17,5	52	7,5
618	13/4/15 5.30	17,5	52	7,5
619	13/4/15 6.30	17,5	51,5	7,4
620	13/4/15 7.30	18	50,5	7,6
621	13/4/15 8.30	18	50,5	7,6
622	13/4/15 9.30	18,5	48,5	7,4
623	13/4/15 10.30	18,5	47	7
624	13/4/15 11.30	19	46,5	7,3
625	13/4/15 12.30	19,5	44,5	7,1
626	13/4/15 13.30	20	43,5	7,2
627	13/4/15 14.30	20,5	42,5	7,3
628	13/4/15 15.30	21	42	7,6
629	13/4/15 16.30	22	39,5	7,6
630	13/4/15 17.30	22,5	38,5	7,7
631	13/4/15 18.30	22,5	37,5	7,3
632	13/4/15 19.30	22	38,5	7,2
633	13/4/15 20.30	21,5	39,5	7,2
634	13/4/15 21.30	21	40,5	7,1
635	13/4/15 22.30	20,5	40,5	6,6
636	13/4/15 23.30	20	40	6
637	14/4/15 0.30	19,5	39	5,2
638	14/4/15 1.30	19,5	34	3,2
639	14/4/15 2.30	19,5	33	2,8
640	14/4/15 3.30	19,5	30,5	1,7
641	14/4/15 4.30	19,5	30	1,5
642	14/4/15 5.30	19,5	32	2,4
643	14/4/15 6.30	19	32,5	2,2
644	14/4/15 7.30	19,5	33	2,8
645	14/4/15 8.30	19,5	31,5	2,2
646	14/4/15 9.30	19,5	30,5	1,7
647	14/4/15 10.30	20	32	2,8
648	14/4/15 11.30	20,5	31	2,8
649	14/4/15 12.30	21	29,5	2,5

650	14/4/15 13.30	21,5	31	3,7
651	14/4/15 14.30	21,5	31	3,7
652	14/4/15 15.30	21,5	30	3,2
653	14/4/15 16.30	22	28,5	2,9
654	14/4/15 17.30	22,5	27,5	2,8
655	14/4/15 18.30	22,5	26,5	2,3
656	14/4/15 19.30	22	27,5	2,4
657	14/4/15 20.30	21,5	28,5	2,5
658	14/4/15 21.30	21	28,5	2,1
659	14/4/15 22.30	20,5	28,5	1,6
660	14/4/15 23.30	19,5	29,5	1,3
661	15/4/15 0.30	19	32	2
662	15/4/15 1.30	18,5	34	2,4
663	15/4/15 2.30	18	35	2,3
664	15/4/15 3.30	18	35	2,3
665	15/4/15 4.30	17,5	35	1,9
666	15/4/15 5.30	17,5	36	2,3
667	15/4/15 6.30	17	36,5	2
668	15/4/15 7.30	17,5	36	2,3
669	15/4/15 8.30	18	35	2,3
670	15/4/15 9.30	18,5	34	2,4
671	15/4/15 10.30	19	31,5	1,7
672	15/4/15 11.30	19	33,5	2,6
673	15/4/15 12.30	20	37,5	5,1
674	15/4/15 13.30	20,5	36,5	5,1
675	15/4/15 14.30	21	35,5	5,2
676	15/4/15 15.30	21,5	34	5
677	15/4/15 16.30	22,5	33	5,4
678	15/4/15 17.30	22,5	32	5
679	15/4/15 18.30	22,5	32	5
680	15/4/15 19.30	22,5	32	5
681	15/4/15 20.30	22	32,5	4,8
682	15/4/15 21.30	21,5	34	5
683	15/4/15 22.30	21	37	5,8
684	15/4/15 23.30	20,5	38,5	5,9
685	16/4/15 0.30	20	39	5,6
686	16/4/15 1.30	19,5	40,5	5,7
687	16/4/15 2.30	19	42	5,8
688	16/4/15 3.30	19	43	6,1
689	16/4/15 4.30	18,5	44	6
690	16/4/15 5.30	18	45,5	6,1
691	16/4/15 6.30	18	46	6,2
692	16/4/15 7.30	18	46	6,2
693	16/4/15 8.30	18,5	44	6
694	16/4/15 9.30	19	43,5	6,3
695	16/4/15 10.30	19,5	43,5	6,8
696	16/4/15 11.30	20	45	7,7
697	16/4/15 12.30	20,5	43	7,5
698	16/4/15 13.30	21	41,5	7,4
699	16/4/15 14.30	21	42	7,6

700	16/4/15 15.30	21,5	40,5	7,5
701	16/4/15 16.30	21,5	40,5	7,5
702	16/4/15 17.30	21,5	42	8,1
703	16/4/15 18.30	21	43	8
704	16/4/15 19.30	21	45,5	8,8
705	16/4/15 20.30	20,5	47	8,8
706	16/4/15 21.30	20,5	48,5	9,3
707	16/4/15 22.30	20	50	9,3
708	16/4/15 23.30	20	51,5	9,7
709	17/4/15 0.30	19,5	52	9,4
710	17/4/15 1.30	19	51,5	8,8
711	17/4/15 2.30	19	51	8,6
712	17/4/15 3.30	19	49,5	8,2
713	17/4/15 4.30	19	48,5	7,9
714	17/4/15 5.30	18,5	49	7,6
715	17/4/15 6.30	18,5	48,5	7,4
716	17/4/15 7.30	18,5	54,5	9,2
717	17/4/15 8.30	18	57	9,4
718	17/4/15 9.30	18	59,5	10
719	17/4/15 10.30	17,5	60,5	9,8
720	17/4/15 11.30	17,5	61,5	10
721	17/4/15 12.30	17,5	62	10,1
722	17/4/15 13.30	17,5	61,5	10
723	17/4/15 14.30	18	60,5	10,3
724	17/4/15 15.30	18	56,5	9,2
725	17/4/15 16.30	18,5	56	9,6
726	17/4/15 17.30	19	55,5	9,9
727	17/4/15 18.30	19	56	10
728	17/4/15 19.30	18,5	56,5	9,7
729	17/4/15 20.30	18,5	57,5	10
730	17/4/15 21.30	18	59	9,9
731	17/4/15 22.30	18	60	10,1
732	17/4/15 23.30	18	61	10,4
733	18/4/15 0.30	17,5	61	9,9
734	18/4/15 1.30	17	61,5	9,6
735	18/4/15 2.30	17	61	9,4
736	18/4/15 3.30	17	61	9,4
737	18/4/15 4.30	16,5	61	9
738	18/4/15 5.30	16,5	61	9
739	18/4/15 6.30	16	61,5	8,6
740	18/4/15 7.30	16	61,5	8,6
741	18/4/15 8.30	16,5	61	9
742	18/4/15 9.30	17	60	9,2
743	18/4/15 10.30	17,5	59,5	9,5
744	18/4/15 11.30	18	58,5	9,7
745	18/4/15 12.30	18,5	57,5	10
746	18/4/15 13.30	19	55	9,8
747	18/4/15 14.30	19,5	54	10
748	18/4/15 15.30	20	53	10,1
749	18/4/15 16.30	20	53,5	10,3

4_P3



From: mercoledì 18 marzo 2015 12:30:00 - To: lunedì 18 maggio 2015 09:30:00

4_P3	Time	Celsius(°C)	Humidity(%rh)	Dew Point(°C)	Serial Number
1	18/3/15 12.30	17	54	7,6	10017152
2	18/3/15 13.30	16,5	55,5	7,6	
3	18/3/15 14.30	16	56,5	7,4	
4	18/3/15 15.30	16,5	55,5	7,6	
5	18/3/15 16.30	16,5	55,5	7,6	
6	18/3/15 17.30	16,5	55	7,4	
7	18/3/15 18.30	16,5	55	7,4	
8	18/3/15 19.30	16	55,5	7,1	
9	18/3/15 20.30	16	56	7,2	
10	18/3/15 21.30	16	57	7,5	
11	18/3/15 22.30	16	57	7,5	
12	18/3/15 23.30	16	57,5	7,6	
13	19/3/15 0.30	16	57,5	7,6	
14	19/3/15 1.30	15,5	58	7,3	
15	19/3/15 2.30	15,5	58	7,3	
16	19/3/15 3.30	15,5	58,5	7,4	
17	19/3/15 4.30	15,5	58,5	7,4	
18	19/3/15 5.30	15,5	59	7,5	
19	19/3/15 6.30	15,5	59	7,5	
20	19/3/15 7.30	15,5	59,5	7,7	
21	19/3/15 8.30	15,5	59,5	7,7	
22	19/3/15 9.30	16	58,5	7,9	
23	19/3/15 10.30	16,5	58	8,2	
24	19/3/15 11.30	16,5	57,5	8,1	
25	19/3/15 12.30	17	56,5	8,3	
26	19/3/15 13.30	17,5	55,5	8,5	
27	19/3/15 14.30	18	54	8,6	
28	19/3/15 15.30	18,5	53,5	8,9	
29	19/3/15 16.30	18,5	53,5	8,9	
30	19/3/15 17.30	18,5	53	8,7	
31	19/3/15 18.30	18	54	8,6	
32	19/3/15 19.30	17,5	54	8,1	
33	19/3/15 20.30	17,5	54	8,1	
34	19/3/15 21.30	17	54,5	7,8	
35	19/3/15 22.30	17	55	7,9	
36	19/3/15 23.30	17	55	7,9	
37	20/3/15 0.30	17	55	7,9	
38	20/3/15 1.30	17	55	7,9	
39	20/3/15 2.30	17	55	7,9	
40	20/3/15 3.30	17	55	7,9	
41	20/3/15 4.30	17	55	7,9	
42	20/3/15 5.30	16,5	55	7,4	
43	20/3/15 6.30	16,5	55	7,4	
44	20/3/15 7.30	16,5	55,5	7,6	
45	20/3/15 8.30	16,5	55,5	7,6	
46	20/3/15 9.30	17	54,5	7,8	
47	20/3/15 10.30	17	53,5	7,5	
48	20/3/15 11.30	17	52,5	7,2	
49	20/3/15 12.30	17,5	50,5	7,1	

50	20/3/15 13.30	17,5	49,5	6,8
51	20/3/15 14.30	17,5	49	6,7
52	20/3/15 15.30	18	49	7,1
53	20/3/15 16.30	18	49,5	7,3
54	20/3/15 17.30	17,5	50	7
55	20/3/15 18.30	17,5	49,5	6,8
56	20/3/15 19.30	17,5	50	7
57	20/3/15 20.30	17	50,5	6,7
58	20/3/15 21.30	17	51	6,8
59	20/3/15 22.30	17	51,5	6,9
60	20/3/15 23.30	17	52	7,1
61	21/3/15 0.30	17	52	7,1
62	21/3/15 1.30	17	52	7,1
63	21/3/15 2.30	17	52	7,1
64	21/3/15 3.30	17	52	7,1
65	21/3/15 4.30	16,5	51,5	6,5
66	21/3/15 5.30	16,5	51,5	6,5
67	21/3/15 6.30	16,5	51	6,3
68	21/3/15 7.30	16,5	51	6,3
69	21/3/15 8.30	16,5	50,5	6,2
70	21/3/15 9.30	16,5	50,5	6,2
71	21/3/15 10.30	16,5	49,5	5,9
72	21/3/15 11.30	17	48,5	6,1
73	21/3/15 12.30	17	48,5	6,1
74	21/3/15 13.30	17	47,5	5,8
75	21/3/15 14.30	17	46,5	5,5
76	21/3/15 15.30	17	45,5	5,2
77	21/3/15 16.30	17,5	45	5,4
78	21/3/15 17.30	17	45	5
79	21/3/15 18.30	17	46	5,3
80	21/3/15 19.30	16,5	47	5,2
81	21/3/15 20.30	16,5	48	5,5
82	21/3/15 21.30	16,5	48,5	5,6
83	21/3/15 22.30	16,5	49,5	5,9
84	21/3/15 23.30	16,5	50	6,1
85	22/3/15 0.30	16,5	51	6,3
86	22/3/15 1.30	16	52	6,2
87	22/3/15 2.30	16	53,5	6,6
88	22/3/15 3.30	16	55	7
89	22/3/15 4.30	15,5	56,5	6,9
90	22/3/15 5.30	15,5	57,5	7,2
91	22/3/15 6.30	15,5	57,5	7,2
92	22/3/15 7.30	15,5	57	7
93	22/3/15 8.30	15,5	56,5	6,9
94	22/3/15 9.30	15,5	56	6,8
95	22/3/15 10.30	15,5	56	6,8
96	22/3/15 11.30	15,5	56	6,8
97	22/3/15 12.30	16	55	7
98	22/3/15 13.30	16	55,5	7,1
99	22/3/15 14.30	16	55,5	7,1

100	22/3/15 15.30	16	55,5	7,1
101	22/3/15 16.30	16	55	7
102	22/3/15 17.30	16	55,5	7,1
103	22/3/15 18.30	15,5	56	6,8
104	22/3/15 19.30	15,5	56	6,8
105	22/3/15 20.30	15,5	56,5	6,9
106	22/3/15 21.30	15,5	57	7
107	22/3/15 22.30	15	57,5	6,7
108	22/3/15 23.30	15	58	6,8
109	23/3/15 0.30	15	58,5	6,9
110	23/3/15 1.30	15	58,5	6,9
111	23/3/15 2.30	15	58,5	6,9
112	23/3/15 3.30	15	58,5	6,9
113	23/3/15 4.30	15	59	7,1
114	23/3/15 5.30	15	59	7,1
115	23/3/15 6.30	14,5	58,5	6,5
116	23/3/15 7.30	14,5	58,5	6,5
117	23/3/15 8.30	15	57,5	6,7
118	23/3/15 9.30	15	57	6,6
119	23/3/15 10.30	15,5	56	6,8
120	23/3/15 11.30	16	56	7,2
121	23/3/15 12.30	16,5	55,5	7,6
122	23/3/15 13.30	17	54,5	7,8
123	23/3/15 14.30	17	53,5	7,5
124	23/3/15 15.30	16,5	54	7,2
125	23/3/15 16.30	16,5	55	7,4
126	23/3/15 17.30	16,5	55	7,4
127	23/3/15 18.30	16,5	55	7,4
128	23/3/15 19.30	16,5	56	7,7
129	23/3/15 20.30	16	56	7,2
130	23/3/15 21.30	16	56,5	7,4
131	23/3/15 22.30	16	56,5	7,4
132	23/3/15 23.30	16	56,5	7,4
133	24/3/15 0.30	16	56,5	7,4
134	24/3/15 1.30	16	57	7,5
135	24/3/15 2.30	16	57,5	7,6
136	24/3/15 3.30	16	58	7,7
137	24/3/15 4.30	16	58,5	7,9
138	24/3/15 5.30	15,5	59,5	7,7
139	24/3/15 6.30	15,5	60,5	7,9
140	24/3/15 7.30	15,5	61	8
141	24/3/15 8.30	15,5	61	8
142	24/3/15 9.30	15,5	61	8
143	24/3/15 10.30	16	60,5	8,4
144	24/3/15 11.30	16,5	60,5	8,8
145	24/3/15 12.30	16,5	60	8,7
146	24/3/15 13.30	16,5	59	8,5
147	24/3/15 14.30	16	59,5	8,1
148	24/3/15 15.30	16	60,5	8,4
149	24/3/15 16.30	16	61	8,5

150	24/3/15 17.30	16	61	8,5
151	24/3/15 18.30	16	61,5	8,6
152	24/3/15 19.30	16	61,5	8,6
153	24/3/15 20.30	16	62	8,7
154	24/3/15 21.30	16	62	8,7
155	24/3/15 22.30	15,5	62	8,3
156	24/3/15 23.30	15,5	62,5	8,4
157	25/3/15 0.30	15,5	63	8,5
158	25/3/15 1.30	15	63,5	8,1
159	25/3/15 2.30	15	64	8,3
160	25/3/15 3.30	15	64,5	8,4
161	25/3/15 4.30	15	64,5	8,4
162	25/3/15 5.30	15	65	8,5
163	25/3/15 6.30	15	65	8,5
164	25/3/15 7.30	14,5	64,5	7,9
165	25/3/15 8.30	15	64	8,3
166	25/3/15 9.30	15	64	8,3
167	25/3/15 10.30	15,5	63,5	8,6
168	25/3/15 11.30	15,5	63	8,5
169	25/3/15 12.30	15,5	60,5	7,9
170	25/3/15 13.30	16	60	8,2
171	25/3/15 14.30	16	60,5	8,4
172	25/3/15 15.30	16	61	8,5
173	25/3/15 16.30	16	61,5	8,6
174	25/3/15 17.30	16	62	8,7
175	25/3/15 18.30	15,5	63	8,5
176	25/3/15 19.30	15,5	63,5	8,6
177	25/3/15 20.30	15,5	64,5	8,8
178	25/3/15 21.30	15,5	65	9
179	25/3/15 22.30	15,5	65	9
180	25/3/15 23.30	15,5	65	9
181	26/3/15 0.30	15,5	65	9
182	26/3/15 1.30	15,5	65	9
183	26/3/15 2.30	15,5	65	9
184	26/3/15 3.30	15	65	8,5
185	26/3/15 4.30	15	65	8,5
186	26/3/15 5.30	15	65,5	8,6
187	26/3/15 6.30	15	65,5	8,6
188	26/3/15 7.30	15	65,5	8,6
189	26/3/15 8.30	15	65	8,5
190	26/3/15 9.30	15,5	65	9
191	26/3/15 10.30	16	64,5	9,3
192	26/3/15 11.30	16,5	64	9,7
193	26/3/15 12.30	16,5	63,5	9,6
194	26/3/15 13.30	16,5	64	9,7
195	26/3/15 14.30	16,5	65	9,9
196	26/3/15 15.30	17	64,5	10,3
197	26/3/15 16.30	16,5	65	9,9
198	26/3/15 17.30	16,5	66	10,1
199	26/3/15 18.30	16,5	66	10,1

200	26/3/15 19.30	16	66,5	9,8
201	26/3/15 20.30	16	66,5	9,8
202	26/3/15 21.30	16	67	9,9
203	26/3/15 22.30	16	67	9,9
204	26/3/15 23.30	16	67	9,9
205	27/3/15 0.30	16	67	9,9
206	27/3/15 1.30	16	67	9,9
207	27/3/15 2.30	16	67,5	10
208	27/3/15 3.30	16	67,5	10
209	27/3/15 4.30	15,5	67,5	9,5
210	27/3/15 5.30	15,5	67	9,4
211	27/3/15 6.30	15,5	66,5	9,3
212	27/3/15 7.30	15	66	8,7
213	27/3/15 8.30	15,5	63,5	8,6
214	27/3/15 9.30	16,5	57	8
215	27/3/15 10.30	17	53,5	7,5
216	27/3/15 11.30	17,5	47	6,1
217	27/3/15 12.30	17,5	44	5,1
218	27/3/15 13.30	18	41,5	4,7
219	27/3/15 14.30	18	38	3,5
220	27/3/15 15.30	18,5	36	3,2
221	27/3/15 16.30	19	36,5	3,8
222	27/3/15 17.30	19	36	3,6
223	27/3/15 18.30	19	33,5	2,6
224	27/3/15 19.30	18	34	1,9
225	27/3/15 20.30	18	35,5	2,5
226	27/3/15 21.30	17,5	35,5	2,1
227	27/3/15 22.30	17,5	35,5	2,1
228	27/3/15 23.30	17	36,5	2
229	28/3/15 0.30	17	37	2,2
230	28/3/15 1.30	17	36,5	2
231	28/3/15 2.30	17	37	2,2
232	28/3/15 3.30	16,5	38	2,2
233	28/3/15 4.30	16,5	39,5	2,7
234	28/3/15 5.30	16,5	40,5	3
235	28/3/15 6.30	16	41,5	2,9
236	28/3/15 7.30	16	42	3,1
237	28/3/15 8.30	16	41,5	2,9
238	28/3/15 9.30	17	40,5	3,5
239	28/3/15 10.30	17,5	41	4,1
240	28/3/15 11.30	18	41,5	4,7
241	28/3/15 12.30	18	41,5	4,7
242	28/3/15 13.30	18,5	41	5
243	28/3/15 14.30	19	40	5,1
244	28/3/15 15.30	19,5	39,5	5,4
245	28/3/15 16.30	20,5	38,5	5,9
246	28/3/15 17.30	20,5	37,5	5,5
247	28/3/15 18.30	21	37,5	6
248	28/3/15 19.30	20	39	5,6
249	28/3/15 20.30	19	40	5,1

250	28/3/15 21.30	19	40	5,1
251	28/3/15 22.30	18,5	41	5
252	28/3/15 23.30	18,5	41,5	5,2
253	29/3/15 0.30	18,5	42	5,4
254	29/3/15 1.30	18	42	4,9
255	29/3/15 2.30	18	43	5,2
256	29/3/15 3.30	17,5	43,5	5
257	29/3/15 4.30	17,5	44	5,1
258	29/3/15 5.30	17,5	45	5,4
259	29/3/15 6.30	17	45	5
260	29/3/15 7.30	17	45	5
261	29/3/15 8.30	17	45	5
262	29/3/15 9.30	18	44	5,6
263	29/3/15 10.30	18,5	43	5,7
264	29/3/15 11.30	18,5	42	5,4
265	29/3/15 12.30	18,5	41,5	5,2
266	29/3/15 13.30	19,5	41	5,9
267	29/3/15 14.30	19	41	5,5
268	29/3/15 15.30	19	41,5	5,6
269	29/3/15 16.30	19,5	41	5,9
270	29/3/15 17.30	20	41,5	6,5
271	29/3/15 18.30	19,5	42,5	6,4
272	29/3/15 19.30	19	42,5	6
273	29/3/15 20.30	19	42,5	6
274	29/3/15 21.30	18,5	43,5	5,9
275	29/3/15 22.30	18,5	44	6
276	29/3/15 23.30	18,5	44,5	6,2
277	30/3/15 0.30	18,5	45	6,4
278	30/3/15 1.30	18	45,5	6,1
279	30/3/15 2.30	18	46,5	6,4
280	30/3/15 3.30	18	47	6,5
281	30/3/15 4.30	17,5	47	6,1
282	30/3/15 5.30	17,5	47,5	6,2
283	30/3/15 6.30	17,5	48	6,4
284	30/3/15 7.30	17,5	48,5	6,5
285	30/3/15 8.30	17,5	48	6,4
286	30/3/15 9.30	18,5	47	7
287	30/3/15 10.30	18,5	46,5	6,8
288	30/3/15 11.30	19	46,5	7,3
289	30/3/15 12.30	19	45,5	7
290	30/3/15 13.30	20	44	7,4
291	30/3/15 14.30	20,5	42	7,2
292	30/3/15 15.30	21	39,5	6,7
293	30/3/15 16.30	20,5	38,5	5,9
294	30/3/15 17.30	20	39	5,6
295	30/3/15 18.30	20	39,5	5,8
296	30/3/15 19.30	19,5	41	5,9
297	30/3/15 20.30	19,5	41,5	6,1
298	30/3/15 21.30	19,5	41	5,9
299	30/3/15 22.30	19	40	5,1

300	30/3/15 23.30	19	39,5	4,9
301	31/3/15 0.30	19	38,5	4,6
302	31/3/15 1.30	19	38	4,4
303	31/3/15 2.30	18,5	39,5	4,5
304	31/3/15 3.30	18,5	40	4,7
305	31/3/15 4.30	18,5	41,5	5,2
306	31/3/15 5.30	18	42,5	5,1
307	31/3/15 6.30	18	43,5	5,4
308	31/3/15 7.30	17,5	44,5	5,3
309	31/3/15 8.30	18	44,5	5,7
310	31/3/15 9.30	18,5	44	6
311	31/3/15 10.30	19	44	6,5
312	31/3/15 11.30	19,5	44	6,9
313	31/3/15 12.30	19,5	44,5	7,1
314	31/3/15 13.30	20	44	7,4
315	31/3/15 14.30	21	42,5	7,8
316	31/3/15 15.30	21,5	41,5	7,9
317	31/3/15 16.30	22	41	8,2
318	31/3/15 17.30	22	40	7,8
319	31/3/15 18.30	22	35	5,8
320	31/3/15 19.30	21	31,5	3,5
321	31/3/15 20.30	20,5	33	3,7
322	31/3/15 21.30	20,5	34	4,1
323	31/3/15 22.30	20	34,5	3,9
324	31/3/15 23.30	20	32,5	3
325	1/4/15 0.30	20	29,5	1,7
326	1/4/15 1.30	19,5	27,5	0,3
327	1/4/15 2.30	19,5	28,5	0,8
328	1/4/15 3.30	19,5	27,5	0,3
329	1/4/15 4.30	19	27	-0,4
330	1/4/15 5.30	19	28	0,1
331	1/4/15 6.30	18,5	28	-0,3
332	1/4/15 7.30	18,5	27	-0,8
333	1/4/15 8.30	18,5	25,5	-1,6
334	1/4/15 9.30	19,5	26	-0,5
335	1/4/15 10.30	19,5	25,5	-0,8
336	1/4/15 11.30	19,5	25	-1
337	1/4/15 12.30	19,5	24,5	-1,3
338	1/4/15 13.30	20	24	-1,2
339	1/4/15 14.30	20	23	-1,7
340	1/4/15 15.30	20,5	22	-1,9
341	1/4/15 16.30	21	22,5	-1,2
342	1/4/15 17.30	21	22	-1,5
343	1/4/15 18.30	21	22,5	-1,2
344	1/4/15 19.30	20	23,5	-1,4
345	1/4/15 20.30	19,5	22,5	-2,5
346	1/4/15 21.30	19	22	-3,2
347	1/4/15 22.30	19	23	-2,6
348	1/4/15 23.30	18,5	22,5	-3,3
349	2/4/15 0.30	18,5	24	-2,4

350	2/4/15 1.30	18,5	25	-1,9
351	2/4/15 2.30	18,5	26	-1,3
352	2/4/15 3.30	18	26,5	-1,5
353	2/4/15 4.30	18	27,5	-1
354	2/4/15 5.30	17,5	28	-1,2
355	2/4/15 6.30	17,5	29,5	-0,5
356	2/4/15 7.30	17,5	30,5	0
357	2/4/15 8.30	17,5	30,5	0
358	2/4/15 9.30	18,5	30,5	0,8
359	2/4/15 10.30	18,5	30,5	0,8
360	2/4/15 11.30	19	30,5	1,3
361	2/4/15 12.30	19	29,5	0,8
362	2/4/15 13.30	19,5	28,5	0,8
363	2/4/15 14.30	20	27,5	0,7
364	2/4/15 15.30	21	27	1,3
365	2/4/15 16.30	21,5	27	1,7
366	2/4/15 17.30	21,5	27	1,7
367	2/4/15 18.30	21,5	28	2,2
368	2/4/15 19.30	21	29	2,3
369	2/4/15 20.30	20	30	1,9
370	2/4/15 21.30	20	30,5	2,1
371	2/4/15 22.30	19,5	31	1,9
372	2/4/15 23.30	19,5	31	1,9
373	3/4/15 0.30	19,5	29,5	1,3
374	3/4/15 1.30	19	28	0,1
375	3/4/15 2.30	19	28	0,1
376	3/4/15 3.30	19	28,5	0,3
377	3/4/15 4.30	18,5	28	-0,3
378	3/4/15 5.30	18,5	29	0,2
379	3/4/15 6.30	18,5	31,5	1,3
380	3/4/15 7.30	18	33	1,5
381	3/4/15 8.30	18,5	33	1,9
382	3/4/15 9.30	18,5	31	1,1
383	3/4/15 10.30	19	31	1,5
384	3/4/15 11.30	19,5	31,5	2,2
385	3/4/15 12.30	19	32,5	2,2
386	3/4/15 13.30	20	32	2,8
387	3/4/15 14.30	20,5	31,5	3
388	3/4/15 15.30	21	31	3,2
389	3/4/15 16.30	21	30,5	3
390	3/4/15 17.30	20,5	31	2,8
391	3/4/15 18.30	20	31,5	2,6
392	3/4/15 19.30	19,5	32	2,4
393	3/4/15 20.30	19,5	32	2,4
394	3/4/15 21.30	19,5	32,5	2,6
395	3/4/15 22.30	19	33	2,4
396	3/4/15 23.30	19	32,5	2,2
397	4/4/15 0.30	19	31	1,5
398	4/4/15 1.30	18,5	31,5	1,3
399	4/4/15 2.30	18,5	32	1,5

400	4/4/15 3.30	18,5	33	1,9
401	4/4/15 4.30	18	33,5	1,7
402	4/4/15 5.30	18	33	1,5
403	4/4/15 6.30	18	33,5	1,7
404	4/4/15 7.30	18	34	1,9
405	4/4/15 8.30	17,5	34	1,5
406	4/4/15 9.30	17,5	34	1,5
407	4/4/15 10.30	18	33,5	1,7
408	4/4/15 11.30	18	33,5	1,7
409	4/4/15 12.30	18,5	33,5	2,2
410	4/4/15 13.30	19	33,5	2,6
411	4/4/15 14.30	19,5	33,5	3
412	4/4/15 15.30	19,5	34	3,2
413	4/4/15 16.30	19	34,5	3
414	4/4/15 17.30	19	35	3,2
415	4/4/15 18.30	18,5	35	2,8
416	4/4/15 19.30	18	36	2,7
417	4/4/15 20.30	18	36,5	2,9
418	4/4/15 21.30	18	37,5	3,3
419	4/4/15 22.30	17,5	38	3
420	4/4/15 23.30	17,5	38,5	3,2
421	5/4/15 0.30	17,5	39	3,4
422	5/4/15 1.30	17	40	3,3
423	5/4/15 2.30	17	40,5	3,5
424	5/4/15 3.30	17	41	3,7
425	5/4/15 4.30	16,5	41	3,2
426	5/4/15 5.30	16,5	42	3,6
427	5/4/15 6.30	16	42,5	3,3
428	5/4/15 7.30	16	43	3,4
429	5/4/15 8.30	16	43,5	3,6
430	5/4/15 9.30	16	44,5	3,9
431	5/4/15 10.30	16	45	4,1
432	5/4/15 11.30	16	45,5	4,2
433	5/4/15 12.30	16	45,5	4,2
434	5/4/15 13.30	16,5	44,5	4,4
435	5/4/15 14.30	16,5	43	3,9
436	5/4/15 15.30	16,5	42	3,6
437	5/4/15 16.30	16,5	42	3,6
438	5/4/15 17.30	16,5	41,5	3,4
439	5/4/15 18.30	16,5	42	3,6
440	5/4/15 19.30	16	42,5	3,3
441	5/4/15 20.30	15,5	43	3
442	5/4/15 21.30	15,5	43,5	3,2
443	5/4/15 22.30	15	44	2,9
444	5/4/15 23.30	15	44,5	3
445	6/4/15 0.30	15	45	3,2
446	6/4/15 1.30	14,5	45,5	2,9
447	6/4/15 2.30	14	46,5	2,7
448	6/4/15 3.30	14	47	2,9
449	6/4/15 4.30	13,5	46,5	2,3

450	6/4/15 5.30	13,5	45,5	2
451	6/4/15 6.30	13	44	1
452	6/4/15 7.30	13	43,5	0,9
453	6/4/15 8.30	13,5	42	0,9
454	6/4/15 9.30	14	40	0,6
455	6/4/15 10.30	14,5	38	0,4
456	6/4/15 11.30	15	37,5	0,6
457	6/4/15 12.30	15	37	0,4
458	6/4/15 13.30	15	36,5	0,3
459	6/4/15 14.30	16	36	1
460	6/4/15 15.30	16,5	34,5	0,8
461	6/4/15 16.30	17	31	-0,2
462	6/4/15 17.30	17	28,5	-1,4
463	6/4/15 18.30	17	27,5	-1,9
464	6/4/15 19.30	16	28,5	-2,2
465	6/4/15 20.30	15,5	28,5	-2,7
466	6/4/15 21.30	15,5	29	-2,4
467	6/4/15 22.30	15	30	-2,4
468	6/4/15 23.30	15	31	-2
469	7/4/15 0.30	14,5	31,5	-2,2
470	7/4/15 1.30	14,5	31,5	-2,2
471	7/4/15 2.30	14,5	30	-2,8
472	7/4/15 3.30	14	30	-3,3
473	7/4/15 4.30	14	29,5	-3,5
474	7/4/15 5.30	13,5	29,5	-3,9
475	7/4/15 6.30	13,5	30	-3,7
476	7/4/15 7.30	13,5	29,5	-3,9
477	7/4/15 8.30	14	28,5	-4
478	7/4/15 9.30	14,5	24	-5,8
479	7/4/15 10.30	15	23	-5,9
480	7/4/15 11.30	15	23	-5,9
481	7/4/15 12.30	15,5	22,5	-5,8
482	7/4/15 13.30	16	21	-6,3
483	7/4/15 14.30	16,5	22	-5,3
484	7/4/15 15.30	17,5	23	-3,8
485	7/4/15 16.30	18	24	-2,8
486	7/4/15 17.30	18,5	24	-2,4
487	7/4/15 18.30	18,5	25	-1,9
488	7/4/15 19.30	17,5	26,5	-1,9
489	7/4/15 20.30	17	27,5	-1,9
490	7/4/15 21.30	16,5	28,5	-1,8
491	7/4/15 22.30	16,5	29	-1,6
492	7/4/15 23.30	16	30	-1,5
493	8/4/15 0.30	16	31	-1,1
494	8/4/15 1.30	15,5	31,5	-1,3
495	8/4/15 2.30	15,5	32,5	-0,9
496	8/4/15 3.30	15,5	33,5	-0,5
497	8/4/15 4.30	15	34	-0,7
498	8/4/15 5.30	15	34,5	-0,5
499	8/4/15 6.30	15	35	-0,3

500	8/4/15 7.30	14,5	35	-0,8
501	8/4/15 8.30	15	34,5	-0,5
502	8/4/15 9.30	16	33,5	0
503	8/4/15 10.30	16,5	32,5	0
504	8/4/15 11.30	17	31	-0,2
505	8/4/15 12.30	17	30	-0,7
506	8/4/15 13.30	17,5	29	-0,7
507	8/4/15 14.30	18,5	29	0,2
508	8/4/15 15.30	19	28,5	0,3
509	8/4/15 16.30	20	28,5	1,2
510	8/4/15 17.30	20,5	28	1,4
511	8/4/15 18.30	20	28,5	1,2
512	8/4/15 19.30	19,5	30	1,5
513	8/4/15 20.30	19	31	1,5
514	8/4/15 21.30	18,5	31,5	1,3
515	8/4/15 22.30	18	32,5	1,3
516	8/4/15 23.30	18	32,5	1,3
517	9/4/15 0.30	18	30,5	0,4
518	9/4/15 1.30	17,5	31	0,2
519	9/4/15 2.30	17,5	32	0,6
520	9/4/15 3.30	17,5	33,5	1,3
521	9/4/15 4.30	17	34,5	1,2
522	9/4/15 5.30	17	35	1,4
523	9/4/15 6.30	17	35,5	1,6
524	9/4/15 7.30	16,5	36,5	1,6
525	9/4/15 8.30	17	36,5	2
526	9/4/15 9.30	18	36	2,7
527	9/4/15 10.30	18,5	35,5	3
528	9/4/15 11.30	19	35	3,2
529	9/4/15 12.30	19	34,5	3
530	9/4/15 13.30	19,5	33,5	3
531	9/4/15 14.30	20	32,5	3
532	9/4/15 15.30	21	32	3,7
533	9/4/15 16.30	21,5	32	4,1
534	9/4/15 17.30	21,5	32	4,1
535	9/4/15 18.30	21,5	32,5	4,3
536	9/4/15 19.30	20,5	33,5	3,9
537	9/4/15 20.30	20	34	3,7
538	9/4/15 21.30	20	34,5	3,9
539	9/4/15 22.30	19,5	35	3,6
540	9/4/15 23.30	19,5	35,5	3,8
541	10/4/15 0.30	19	36	3,6
542	10/4/15 1.30	19	36,5	3,8
543	10/4/15 2.30	19	37	4
544	10/4/15 3.30	18,5	37,5	3,7
545	10/4/15 4.30	18,5	38	3,9
546	10/4/15 5.30	18	39	3,9
547	10/4/15 6.30	18	39,5	4
548	10/4/15 7.30	18	40	4,2
549	10/4/15 8.30	18,5	40	4,7

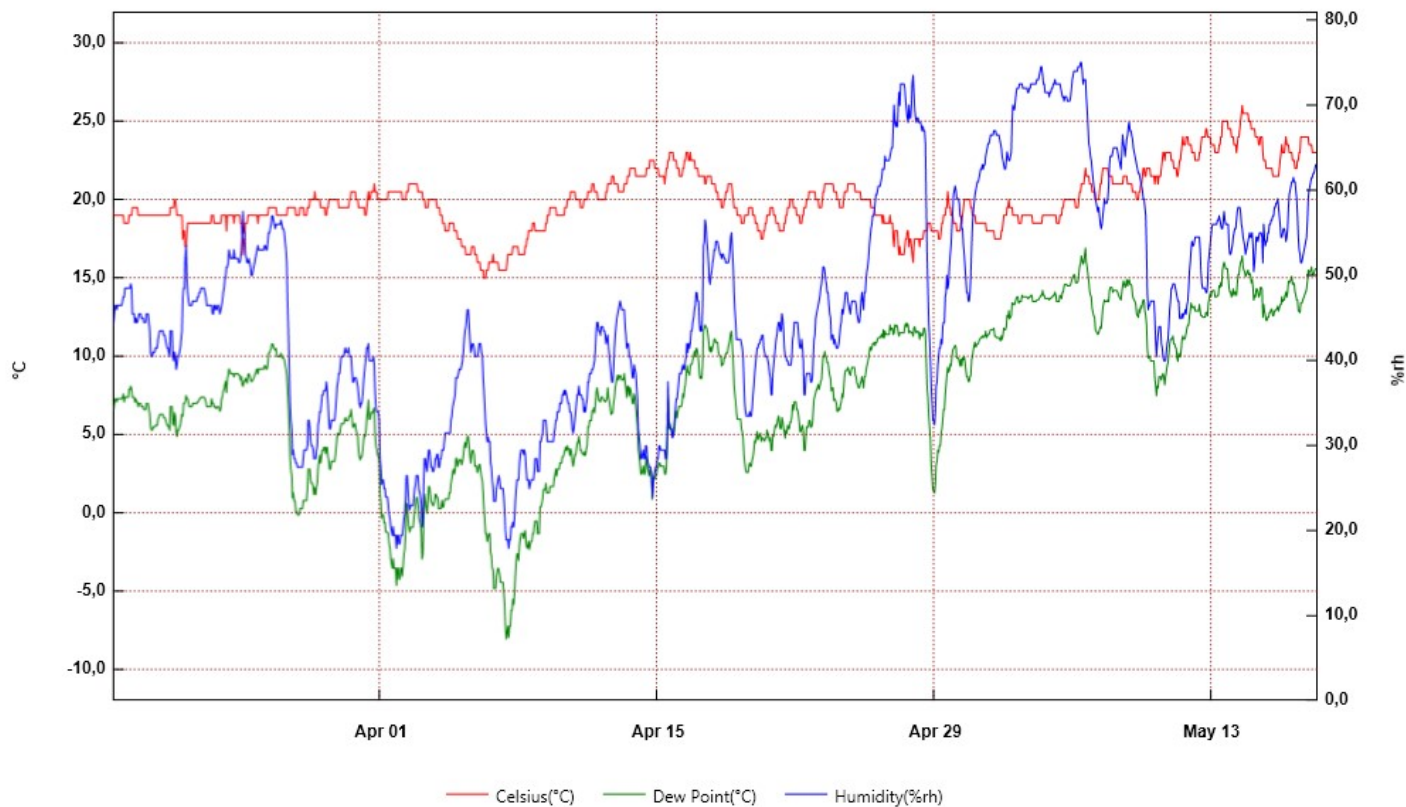
550	10/4/15 9.30	19	39	4,7
551	10/4/15 10.30	19,5	38,5	5
552	10/4/15 11.30	19,5	38	4,8
553	10/4/15 12.30	20	37,5	5,1
554	10/4/15 13.30	20,5	37	5,3
555	10/4/15 14.30	21	36	5,4
556	10/4/15 15.30	21,5	35	5,4
557	10/4/15 16.30	22	34	5,4
558	10/4/15 17.30	22,5	33,5	5,7
559	10/4/15 18.30	22	34	5,4
560	10/4/15 19.30	21,5	34,5	5,2
561	10/4/15 20.30	21	35,5	5,2
562	10/4/15 21.30	20,5	36	4,9
563	10/4/15 22.30	20,5	36,5	5,1
564	10/4/15 23.30	20,5	37	5,3
565	11/4/15 0.30	20	37,5	5,1
566	11/4/15 1.30	20	38	5,3
567	11/4/15 2.30	19,5	38,5	5
568	11/4/15 3.30	19,5	39	5,2
569	11/4/15 4.30	19,5	39	5,2
570	11/4/15 5.30	19	39	4,7
571	11/4/15 6.30	19	39	4,7
572	11/4/15 7.30	19	39	4,7
573	11/4/15 8.30	19	38,5	4,6
574	11/4/15 9.30	19,5	37,5	4,6
575	11/4/15 10.30	20	37	4,9
576	11/4/15 11.30	20,5	36,5	5,1
577	11/4/15 12.30	20,5	37	5,3
578	11/4/15 13.30	21	37	5,8
579	11/4/15 14.30	21,5	37	6,2
580	11/4/15 15.30	22,5	37	7,1
581	11/4/15 16.30	23	37	7,5
582	11/4/15 17.30	23,5	36	7,6
583	11/4/15 18.30	23	37	7,5
584	11/4/15 19.30	22	38	7
585	11/4/15 20.30	21,5	39	7
586	11/4/15 21.30	21,5	39,5	7,2
587	11/4/15 22.30	21	40	6,9
588	11/4/15 23.30	21	41	7,3
589	12/4/15 0.30	20,5	42	7,2
590	12/4/15 1.30	20,5	42,5	7,3
591	12/4/15 2.30	20	43	7,1
592	12/4/15 3.30	20	43,5	7,2
593	12/4/15 4.30	19,5	44	6,9
594	12/4/15 5.30	19,5	45	7,3
595	12/4/15 6.30	19,5	45	7,3
596	12/4/15 7.30	19	45	6,8
597	12/4/15 8.30	19,5	44,5	7,1
598	12/4/15 9.30	20	43,5	7,2
599	12/4/15 10.30	20,5	43	7,5

600	12/4/15 11.30	21	42,5	7,8
601	12/4/15 12.30	21	42,5	7,8
602	12/4/15 13.30	21,5	42	8,1
603	12/4/15 14.30	22	41	8,2
604	12/4/15 15.30	23	40	8,7
605	12/4/15 16.30	23,5	39	8,8
606	12/4/15 17.30	24,5	37,5	9,1
607	12/4/15 18.30	23,5	38,5	8,6
608	12/4/15 19.30	23	39,5	8,5
609	12/4/15 20.30	22,5	40,5	8,4
610	12/4/15 21.30	22	41	8,2
611	12/4/15 22.30	22	42	8,5
612	12/4/15 23.30	21,5	42,5	8,2
613	13/4/15 0.30	21,5	43,5	8,6
614	13/4/15 1.30	21	44	8,3
615	13/4/15 2.30	21	45	8,6
616	13/4/15 3.30	21	45,5	8,8
617	13/4/15 4.30	20,5	46	8,5
618	13/4/15 5.30	20,5	46,5	8,7
619	13/4/15 6.30	20	47	8,4
620	13/4/15 7.30	20	47	8,4
621	13/4/15 8.30	20,5	46,5	8,7
622	13/4/15 9.30	21	45	8,6
623	13/4/15 10.30	21,5	43,5	8,6
624	13/4/15 11.30	21,5	43	8,4
625	13/4/15 12.30	22	42,5	8,7
626	13/4/15 13.30	22,5	41,5	8,8
627	13/4/15 14.30	23	38,5	8,1
628	13/4/15 15.30	24	37	8,4
629	13/4/15 16.30	24,5	37	8,9
630	13/4/15 17.30	25,5	34,5	8,7
631	13/4/15 18.30	25	34,5	8,3
632	13/4/15 19.30	24	35,5	7,8
633	13/4/15 20.30	23,5	36,5	7,8
634	13/4/15 21.30	23	37,5	7,7
635	13/4/15 22.30	23	38	7,9
636	13/4/15 23.30	22,5	38	7,5
637	14/4/15 0.30	22,5	37	7,1
638	14/4/15 1.30	22,5	35	6,3
639	14/4/15 2.30	22,5	32,5	5,2
640	14/4/15 3.30	22	31,5	4,3
641	14/4/15 4.30	22	32	4,6
642	14/4/15 5.30	22	30,5	3,9
643	14/4/15 6.30	22	30	3,6
644	14/4/15 7.30	21,5	29,5	3
645	14/4/15 8.30	21,5	28,5	2,5
646	14/4/15 9.30	22	28,5	2,9
647	14/4/15 10.30	22,5	28,5	3,3
648	14/4/15 11.30	23	29	4
649	14/4/15 12.30	23,5	28	4

650	14/4/15 13.30	24	26	3,3
651	14/4/15 14.30	24	25,5	3,1
652	14/4/15 15.30	24,5	24,5	2,9
653	14/4/15 16.30	25	23	2,4
654	14/4/15 17.30	26,5	22,5	3,4
655	14/4/15 18.30	25,5	23	2,9
656	14/4/15 19.30	25	23,5	2,7
657	14/4/15 20.30	24	25,5	3,1
658	14/4/15 21.30	23,5	26,5	3,2
659	14/4/15 22.30	23,5	27,5	3,7
660	14/4/15 23.30	23	28,5	3,8
661	15/4/15 0.30	23	29	4
662	15/4/15 1.30	22,5	29,5	3,8
663	15/4/15 2.30	22,5	30	4,1
664	15/4/15 3.30	22	31	4,1
665	15/4/15 4.30	22	31,5	4,3
666	15/4/15 5.30	21,5	31,5	3,9
667	15/4/15 6.30	21,5	32	4,1
668	15/4/15 7.30	21,5	32,5	4,3
669	15/4/15 8.30	21,5	32,5	4,3
670	15/4/15 9.30	22	31,5	4,3
671	15/4/15 10.30	22,5	31	4,5
672	15/4/15 11.30	22,5	30,5	4,3
673	15/4/15 12.30	23	30,5	4,7
674	15/4/15 13.30	23,5	32	5,9
675	15/4/15 14.30	24	32,5	6,5
676	15/4/15 15.30	24,5	31,5	6,5
677	15/4/15 16.30	25,5	31,5	7,4
678	15/4/15 17.30	26,5	29	7
679	15/4/15 18.30	25,5	30,5	6,9
680	15/4/15 19.30	25	31,5	6,9
681	15/4/15 20.30	24,5	32,5	7
682	15/4/15 21.30	24	33,5	7
683	15/4/15 22.30	23,5	34	6,7
684	15/4/15 23.30	23,5	34,5	7
685	16/4/15 0.30	23,5	35	7,2
686	16/4/15 1.30	23	35,5	6,9
687	16/4/15 2.30	23	36,5	7,3
688	16/4/15 3.30	22,5	37,5	7,3
689	16/4/15 4.30	22,5	38	7,5
690	16/4/15 5.30	22	38,5	7,2
691	16/4/15 6.30	22	39	7,4
692	16/4/15 7.30	21,5	39,5	7,2
693	16/4/15 8.30	22	39,5	7,6
694	16/4/15 9.30	22,5	38,5	7,7
695	16/4/15 10.30	23	37,5	7,7
696	16/4/15 11.30	23	38	7,9
697	16/4/15 12.30	23,5	38,5	8,6
698	16/4/15 13.30	23,5	38,5	8,6
699	16/4/15 14.30	23,5	39	8,8

700	16/4/15 15.30	23,5	39	8,8
701	16/4/15 16.30	23,5	39	8,8
702	16/4/15 17.30	23,5	40,5	9,3
703	16/4/15 18.30	23	41	9
704	16/4/15 19.30	23	41,5	9,2
705	16/4/15 20.30	23	42,5	9,6
706	16/4/15 21.30	23	43	9,8
707	16/4/15 22.30	22,5	43,5	9,5
708	16/4/15 23.30	22,5	44	9,6
709	17/4/15 0.30	22,5	45	10
710	17/4/15 1.30	22,5	45,5	10,1
711	17/4/15 2.30	22	45,5	9,7
712	17/4/15 3.30	22	45,5	9,7
713	17/4/15 4.30	22	45	9,5
714	17/4/15 5.30	22	44	9,2
715	17/4/15 6.30	21,5	44	8,7
716	17/4/15 7.30	21,5	43,5	8,6
717	17/4/15 8.30	21,5	45	9,1
718	17/4/15 9.30	21,5	48	10
719	17/4/15 10.30	21	50	10,2
720	17/4/15 11.30	21	51	10,5
721	17/4/15 12.30	21	51,5	10,6
722	17/4/15 13.30	21,5	51	10,9
723	17/4/15 14.30	21,5	50,5	10,8
724	17/4/15 15.30	22	49,5	11
725	17/4/15 16.30	22,5	48,5	11,1
726	17/4/15 17.30	22	48,5	10,6
727	17/4/15 18.30	21,5	49	10,3
728	17/4/15 19.30	21,5	49	10,3
729	17/4/15 20.30	21,5	49,5	10,5
730	17/4/15 21.30	21	50,5	10,3
731	17/4/15 22.30	21	51	10,5
732	17/4/15 23.30	21	52	10,8
733	18/4/15 0.30	20,5	52,5	10,5
734	18/4/15 1.30	20	53	10,1
735	18/4/15 2.30	20	53,5	10,3
736	18/4/15 3.30	19,5	53,5	9,8
737	18/4/15 4.30	19,5	54	10
738	18/4/15 5.30	19,5	54	10
739	18/4/15 6.30	19	54	9,5
740	18/4/15 7.30	19	54	9,5
741	18/4/15 8.30	19,5	53	9,7
742	18/4/15 9.30	20	52	9,9
743	18/4/15 10.30	20,5	51,5	10,2
744	18/4/15 11.30	20,5	51	10
745	18/4/15 12.30	21	50,5	10,3
746	18/4/15 13.30	21,5	49,5	10,5
747	18/4/15 14.30	22,5	48,5	11,1
748	18/4/15 15.30	22,5	48,5	11,1
749	18/4/15 16.30	22	49,5	11

5_P1



From: mercoledì 18 marzo 2015 12:30:00 - To: lunedì 18 maggio 2015 09:30:00

S_P1	Time	Celsius(°C)	Humidity(%rh)	Dew Point(°C)	Serial Number
1	18/3/15 12.30	19,5	44	6,9	10012233
2	18/3/15 13.30	19	44,5	6,6	
3	18/3/15 14.30	19	45,5	7	
4	18/3/15 15.30	19	46,5	7,3	
5	18/3/15 16.30	19	46,5	7,3	
6	18/3/15 17.30	19	46	7,1	
7	18/3/15 18.30	19	46,5	7,3	
8	18/3/15 19.30	19	46,5	7,3	
9	18/3/15 20.30	19	46,5	7,3	
10	18/3/15 21.30	19	46,5	7,3	
11	18/3/15 22.30	19	46,5	7,3	
12	18/3/15 23.30	19	46,5	7,3	
13	19/3/15 0.30	19	47	7,4	
14	19/3/15 1.30	19	47,5	7,6	
15	19/3/15 2.30	18,5	47,5	7,1	
16	19/3/15 3.30	18,5	48,5	7,4	
17	19/3/15 4.30	18,5	48,5	7,4	
18	19/3/15 5.30	18,5	48,5	7,4	
19	19/3/15 6.30	18,5	48,5	7,4	
20	19/3/15 7.30	18,5	48,5	7,4	
21	19/3/15 8.30	19	48,5	7,9	
22	19/3/15 9.30	19	48,5	7,9	
23	19/3/15 10.30	19	49	8,1	
24	19/3/15 11.30	19	48,5	7,9	
25	19/3/15 12.30	19,5	45,5	7,4	
26	19/3/15 13.30	19,5	45,5	7,4	
27	19/3/15 14.30	19,5	45,5	7,4	
28	19/3/15 15.30	19,5	44,5	7,1	
29	19/3/15 16.30	19,5	45	7,3	
30	19/3/15 17.30	19,5	44,5	7,1	
31	19/3/15 18.30	19,5	44,5	7,1	
32	19/3/15 19.30	19	45	6,8	
33	19/3/15 20.30	19	45,5	7	
34	19/3/15 21.30	19	45,5	7	
35	19/3/15 22.30	19	45,5	7	
36	19/3/15 23.30	19	45	6,8	
37	20/3/15 0.30	19	45	6,8	
38	20/3/15 1.30	19	45	6,8	
39	20/3/15 2.30	19	44,5	6,6	
40	20/3/15 3.30	19	44,5	6,6	
41	20/3/15 4.30	19	44,5	6,6	
42	20/3/15 5.30	19	45,5	7	
43	20/3/15 6.30	19	45,5	7	
44	20/3/15 7.30	19	45,5	7	
45	20/3/15 8.30	19	44,5	6,6	
46	20/3/15 9.30	19	43,5	6,3	
47	20/3/15 10.30	19	41	5,5	
48	20/3/15 11.30	19	40,5	5,3	
49	20/3/15 12.30	19	40,5	5,3	

50	20/3/15 13.30	19	41	5,5
51	20/3/15 14.30	19	41	5,5
52	20/3/15 15.30	19	41	5,5
53	20/3/15 16.30	19	41,5	5,6
54	20/3/15 17.30	19	41,5	5,6
55	20/3/15 18.30	19	41,5	5,6
56	20/3/15 19.30	19	42,5	6
57	20/3/15 20.30	19	43	6,1
58	20/3/15 21.30	19	43,5	6,3
59	20/3/15 22.30	19	43,5	6,3
60	20/3/15 23.30	19	43,5	6,3
61	21/3/15 0.30	19	43,5	6,3
62	21/3/15 1.30	19	43,5	6,3
63	21/3/15 2.30	19	43	6,1
64	21/3/15 3.30	19	43	6,1
65	21/3/15 4.30	19	42,5	6
66	21/3/15 5.30	19	42	5,8
67	21/3/15 6.30	19	41,5	5,6
68	21/3/15 7.30	19	41,5	5,6
69	21/3/15 8.30	19	41	5,5
70	21/3/15 9.30	19	40,5	5,3
71	21/3/15 10.30	19,5	43,5	6,8
72	21/3/15 11.30	19,5	43,5	6,8
73	21/3/15 12.30	19,5	43,5	6,8
74	21/3/15 13.30	19,5	40,5	5,7
75	21/3/15 14.30	19,5	40	5,6
76	21/3/15 15.30	20	41	6,4
77	21/3/15 16.30	20	40,5	6,2
78	21/3/15 17.30	19,5	39	5,2
79	21/3/15 18.30	19	39,5	4,9
80	21/3/15 19.30	19	40,5	5,3
81	21/3/15 20.30	19	40,5	5,3
82	21/3/15 21.30	19	41	5,5
83	21/3/15 22.30	19	41,5	5,6
84	21/3/15 23.30	19	42,5	6
85	22/3/15 0.30	19	43,5	6,3
86	22/3/15 1.30	17,5	47,5	6,2
87	22/3/15 2.30	18	48,5	7
88	22/3/15 3.30	18	48,5	7
89	22/3/15 4.30	17	52	7,1
90	22/3/15 5.30	17	53,5	7,5
91	22/3/15 6.30	18	49,5	7,3
92	22/3/15 7.30	18,5	48	7,3
93	22/3/15 8.30	18,5	47	7
94	22/3/15 9.30	18,5	46,5	6,8
95	22/3/15 10.30	18,5	46,5	6,8
96	22/3/15 11.30	18,5	46,5	6,8
97	22/3/15 12.30	18,5	46,5	6,8
98	22/3/15 13.30	18,5	47	7
99	22/3/15 14.30	18,5	47	7

100	22/3/15 15.30	18,5	47	7
101	22/3/15 16.30	18,5	47	7
102	22/3/15 17.30	18,5	47	7
103	22/3/15 18.30	18,5	47	7
104	22/3/15 19.30	18,5	47,5	7,1
105	22/3/15 20.30	18,5	47,5	7,1
106	22/3/15 21.30	18,5	48	7,3
107	22/3/15 22.30	18,5	48	7,3
108	22/3/15 23.30	18,5	48,5	7,4
109	23/3/15 0.30	18,5	48,5	7,4
110	23/3/15 1.30	18,5	48,5	7,4
111	23/3/15 2.30	18,5	48,5	7,4
112	23/3/15 3.30	18,5	48,5	7,4
113	23/3/15 4.30	18,5	48	7,3
114	23/3/15 5.30	18,5	47,5	7,1
115	23/3/15 6.30	18,5	46,5	6,8
116	23/3/15 7.30	18,5	46,5	6,8
117	23/3/15 8.30	18,5	46,5	6,8
118	23/3/15 9.30	18,5	46,5	6,8
119	23/3/15 10.30	18,5	46,5	6,8
120	23/3/15 11.30	18,5	46,5	6,8
121	23/3/15 12.30	19	46,5	7,3
122	23/3/15 13.30	19	45,5	7
123	23/3/15 14.30	19	45,5	7
124	23/3/15 15.30	18,5	46,5	6,8
125	23/3/15 16.30	18,5	46,5	6,8
126	23/3/15 17.30	18,5	46	6,7
127	23/3/15 18.30	18,5	46	6,7
128	23/3/15 19.30	18,5	46,5	6,8
129	23/3/15 20.30	18,5	46,5	6,8
130	23/3/15 21.30	18,5	46	6,7
131	23/3/15 22.30	18,5	45,5	6,5
132	23/3/15 23.30	18,5	46	6,7
133	24/3/15 0.30	19	46,5	7,3
134	24/3/15 1.30	19	47	7,4
135	24/3/15 2.30	19	48	7,8
136	24/3/15 3.30	19	48,5	7,9
137	24/3/15 4.30	19	49,5	8,2
138	24/3/15 5.30	19	50	8,4
139	24/3/15 6.30	18	51	7,7
140	24/3/15 7.30	19	51	8,6
141	24/3/15 8.30	19	51,5	8,8
142	24/3/15 9.30	19	53	9,2
143	24/3/15 10.30	19	52,5	9,1
144	24/3/15 11.30	19	52	8,9
145	24/3/15 12.30	19	52	8,9
146	24/3/15 13.30	19	52	8,9
147	24/3/15 14.30	19	52	8,9
148	24/3/15 15.30	18,5	53	8,7
149	24/3/15 16.30	19	52	8,9

150	24/3/15 17.30	19	52	8,9
151	24/3/15 18.30	19	52	8,9
152	24/3/15 19.30	19	52	8,9
153	24/3/15 20.30	19	52	8,9
154	24/3/15 21.30	19	51,5	8,8
155	24/3/15 22.30	19	51,5	8,8
156	24/3/15 23.30	18,5	52	8,5
157	25/3/15 0.30	18,5	53	8,7
158	25/3/15 1.30	17,5	54,5	8,2
159	25/3/15 2.30	16,5	57,5	8,1
160	25/3/15 3.30	17,5	55	8,4
161	25/3/15 4.30	17,5	55	8,4
162	25/3/15 5.30	18,5	52,5	8,6
163	25/3/15 6.30	18,5	52	8,5
164	25/3/15 7.30	18,5	51,5	8,3
165	25/3/15 8.30	19	51,5	8,8
166	25/3/15 9.30	19	52	8,9
167	25/3/15 10.30	19	51,5	8,8
168	25/3/15 11.30	19	51	8,6
169	25/3/15 12.30	19	50	8,4
170	25/3/15 13.30	19	50	8,4
171	25/3/15 14.30	19	50,5	8,5
172	25/3/15 15.30	19	51	8,6
173	25/3/15 16.30	19	51,5	8,8
174	25/3/15 17.30	19	52	8,9
175	25/3/15 18.30	19	52,5	9,1
176	25/3/15 19.30	19	53	9,2
177	25/3/15 20.30	18,5	53,5	8,9
178	25/3/15 21.30	19	53	9,2
179	25/3/15 22.30	19	53	9,2
180	25/3/15 23.30	19	53	9,2
181	26/3/15 0.30	19	53	9,2
182	26/3/15 1.30	19	53	9,2
183	26/3/15 2.30	19	53	9,2
184	26/3/15 3.30	19	53	9,2
185	26/3/15 4.30	19	53,5	9,4
186	26/3/15 5.30	19	53,5	9,4
187	26/3/15 6.30	19	53	9,2
188	26/3/15 7.30	19	53	9,2
189	26/3/15 8.30	19	54	9,5
190	26/3/15 9.30	19,5	55	10,2
191	26/3/15 10.30	19,5	55	10,2
192	26/3/15 11.30	19,5	55,5	10,4
193	26/3/15 12.30	19,5	56	10,5
194	26/3/15 13.30	19,5	57	10,8
195	26/3/15 14.30	19,5	57	10,8
196	26/3/15 15.30	19,5	56,5	10,6
197	26/3/15 16.30	19,5	56	10,5
198	26/3/15 17.30	19,5	55,5	10,4
199	26/3/15 18.30	19,5	56	10,5

200	26/3/15 19.30	19	56	10
201	26/3/15 20.30	19	56	10
202	26/3/15 21.30	19	56	10
203	26/3/15 22.30	19	56	10
204	26/3/15 23.30	19	56	10
205	27/3/15 0.30	19	56,5	10,2
206	27/3/15 1.30	19	56	10
207	27/3/15 2.30	19	55,5	9,9
208	27/3/15 3.30	19	55,5	9,9
209	27/3/15 4.30	19	55	9,8
210	27/3/15 5.30	19	54	9,5
211	27/3/15 6.30	19	53	9,2
212	27/3/15 7.30	19	51,5	8,8
213	27/3/15 8.30	19,5	47	7,9
214	27/3/15 9.30	19,5	43,5	6,8
215	27/3/15 10.30	19,5	39	5,2
216	27/3/15 11.30	19,5	35	3,6
217	27/3/15 12.30	19,5	33	2,8
218	27/3/15 13.30	19,5	32	2,4
219	27/3/15 14.30	19,5	29	1
220	27/3/15 15.30	19,5	29,5	1,3
221	27/3/15 16.30	19,5	28,5	0,8
222	27/3/15 17.30	19,5	28,5	0,8
223	27/3/15 18.30	19	28	0,1
224	27/3/15 19.30	19	28	0,1
225	27/3/15 20.30	19	27,5	-0,1
226	27/3/15 21.30	19	27,5	-0,1
227	27/3/15 22.30	19	27,5	-0,1
228	27/3/15 23.30	19,5	27,5	0,3
229	28/3/15 0.30	19,5	27,5	0,3
230	28/3/15 1.30	19,5	27,5	0,3
231	28/3/15 2.30	19,5	27,5	0,3
232	28/3/15 3.30	19,5	28,5	0,8
233	28/3/15 4.30	19	29,5	0,8
234	28/3/15 5.30	19	29,5	0,8
235	28/3/15 6.30	19	29,5	0,8
236	28/3/15 7.30	19	29,5	0,8
237	28/3/15 8.30	19,5	30	1,5
238	28/3/15 9.30	19,5	33	2,8
239	28/3/15 10.30	19,5	33	2,8
240	28/3/15 11.30	20	32	2,8
241	28/3/15 12.30	20	30,5	2,1
242	28/3/15 13.30	20	30	1,9
243	28/3/15 14.30	20	30	1,9
244	28/3/15 15.30	20	29,5	1,7
245	28/3/15 16.30	20	28,5	1,2
246	28/3/15 17.30	20,5	28,5	1,6
247	28/3/15 18.30	20	28,5	1,2
248	28/3/15 19.30	20	29,5	1,7
249	28/3/15 20.30	20	30	1,9

250	28/3/15 21.30	20	32,5	3
251	28/3/15 22.30	20	33	3,3
252	28/3/15 23.30	20	34	3,7
253	29/3/15 0.30	19,5	34	3,2
254	29/3/15 1.30	19,5	35	3,6
255	29/3/15 2.30	19,5	36	4
256	29/3/15 3.30	19,5	36	4
257	29/3/15 4.30	19,5	36,5	4,2
258	29/3/15 5.30	19,5	36,5	4,2
259	29/3/15 6.30	19	36,5	3,8
260	29/3/15 7.30	19	37,5	4,2
261	29/3/15 8.30	19,5	36,5	4,2
262	29/3/15 9.30	19,5	35	3,6
263	29/3/15 10.30	20	33	3,3
264	29/3/15 11.30	20	32	2,8
265	29/3/15 12.30	20	32	2,8
266	29/3/15 13.30	20	33	3,3
267	29/3/15 14.30	20	33	3,3
268	29/3/15 15.30	20	33	3,3
269	29/3/15 16.30	20	33	3,3
270	29/3/15 17.30	20	33	3,3
271	29/3/15 18.30	20	34	3,7
272	29/3/15 19.30	20	35,5	4,3
273	29/3/15 20.30	20	37	4,9
274	29/3/15 21.30	20	37,5	5,1
275	29/3/15 22.30	19,5	38,5	5
276	29/3/15 23.30	19,5	38,5	5
277	30/3/15 0.30	19,5	39,5	5,4
278	30/3/15 1.30	19,5	40,5	5,7
279	30/3/15 2.30	19,5	40,5	5,7
280	30/3/15 3.30	19,5	40,5	5,7
281	30/3/15 4.30	19,5	40,5	5,7
282	30/3/15 5.30	19,5	41	5,9
283	30/3/15 6.30	19,5	41,5	6,1
284	30/3/15 7.30	19,5	41	5,9
285	30/3/15 8.30	19,5	41	5,9
286	30/3/15 9.30	19,5	41	5,9
287	30/3/15 10.30	19,5	41,5	6,1
288	30/3/15 11.30	20	40,5	6,2
289	30/3/15 12.30	20	40,5	6,2
290	30/3/15 13.30	20,5	40,5	6,6
291	30/3/15 14.30	20,5	39	6,1
292	30/3/15 15.30	20,5	37,5	5,5
293	30/3/15 16.30	20,5	37,5	5,5
294	30/3/15 17.30	20,5	38	5,7
295	30/3/15 18.30	20,5	38	5,7
296	30/3/15 19.30	20	38	5,3
297	30/3/15 20.30	20	37,5	5,1
298	30/3/15 21.30	20	37	4,9
299	30/3/15 22.30	19,5	36	4

300	30/3/15 23.30	19,5	35	3,6
301	31/3/15 0.30	19,5	34,5	3,4
302	31/3/15 1.30	19,5	35	3,6
303	31/3/15 2.30	19,5	35	3,6
304	31/3/15 3.30	19,5	36	4
305	31/3/15 4.30	19,5	37,5	4,6
306	31/3/15 5.30	19,5	38,5	5
307	31/3/15 6.30	19	39,5	4,9
308	31/3/15 7.30	19	40,5	5,3
309	31/3/15 8.30	19,5	41,5	6,1
310	31/3/15 9.30	20	41,5	6,5
311	31/3/15 10.30	20,5	42	7,2
312	31/3/15 11.30	20	40	6
313	31/3/15 12.30	20	40	6
314	31/3/15 13.30	20,5	40	6,4
315	31/3/15 14.30	20,5	40	6,4
316	31/3/15 15.30	20,5	40	6,4
317	31/3/15 16.30	20,5	40,5	6,6
318	31/3/15 17.30	21	39,5	6,7
319	31/3/15 18.30	20,5	36,5	5,1
320	31/3/15 19.30	20,5	34,5	4,3
321	31/3/15 20.30	20,5	34	4,1
322	31/3/15 21.30	20	34	3,7
323	31/3/15 22.30	20	34	3,7
324	31/3/15 23.30	20	33	3,3
325	1/4/15 0.30	20	28,5	1,2
326	1/4/15 1.30	20	27,5	0,7
327	1/4/15 2.30	20	25,5	-0,3
328	1/4/15 3.30	20	26	-0,1
329	1/4/15 4.30	20	26	-0,1
330	1/4/15 5.30	20	25	-0,6
331	1/4/15 6.30	20	25	-0,6
332	1/4/15 7.30	20	24	-1,2
333	1/4/15 8.30	20	24	-1,2
334	1/4/15 9.30	20	24	-1,2
335	1/4/15 10.30	20,5	23	-1,3
336	1/4/15 11.30	20,5	22	-1,9
337	1/4/15 12.30	20,5	21,5	-2,2
338	1/4/15 13.30	20,5	20,5	-2,9
339	1/4/15 14.30	20,5	20	-3,2
340	1/4/15 15.30	20,5	19,5	-3,5
341	1/4/15 16.30	20,5	20,5	-2,9
342	1/4/15 17.30	20,5	19,5	-3,5
343	1/4/15 18.30	20,5	19,5	-3,5
344	1/4/15 19.30	20,5	19,5	-3,5
345	1/4/15 20.30	20,5	18	-4,6
346	1/4/15 21.30	20,5	19,5	-3,5
347	1/4/15 22.30	20,5	19,5	-3,5
348	1/4/15 23.30	20,5	18,5	-4,2
349	2/4/15 0.30	20,5	18,5	-4,2

350	2/4/15 1.30	20,5	19,5	-3,5
351	2/4/15 2.30	20,5	19,5	-3,5
352	2/4/15 3.30	20	19,5	-4
353	2/4/15 4.30	20	20,5	-3,3
354	2/4/15 5.30	20	21,5	-2,6
355	2/4/15 6.30	20	22	-2,3
356	2/4/15 7.30	20	24	-1,2
357	2/4/15 8.30	20,5	26,5	0,6
358	2/4/15 9.30	20,5	26,5	0,6
359	2/4/15 10.30	20,5	24,5	-0,5
360	2/4/15 11.30	21	23	-0,9
361	2/4/15 12.30	21	22,5	-1,2
362	2/4/15 13.30	21	23	-0,9
363	2/4/15 14.30	21	23	-0,9
364	2/4/15 15.30	21	23	-0,9
365	2/4/15 16.30	21	23	-0,9
366	2/4/15 17.30	21	24	-0,3
367	2/4/15 18.30	21	25	0,2
368	2/4/15 19.30	21	25,5	0,5
369	2/4/15 20.30	21	26,5	1
370	2/4/15 21.30	21	26,5	1
371	2/4/15 22.30	20,5	26,5	0,6
372	2/4/15 23.30	20,5	25	-0,2
373	3/4/15 0.30	20,5	24,5	-0,5
374	3/4/15 1.30	20,5	24	-0,7
375	3/4/15 2.30	20,5	23	-1,3
376	3/4/15 3.30	20,5	20,5	-2,9
377	3/4/15 4.30	20	21,5	-2,6
378	3/4/15 5.30	20	26	-0,1
379	3/4/15 6.30	20	28,5	1,2
380	3/4/15 7.30	19,5	28,5	0,8
381	3/4/15 8.30	19,5	27,5	0,3
382	3/4/15 9.30	19,5	27	0
383	3/4/15 10.30	19,5	28,5	0,8
384	3/4/15 11.30	20	29,5	1,7
385	3/4/15 12.30	20	29,5	1,7
386	3/4/15 13.30	20	28,5	1,2
387	3/4/15 14.30	20	27,5	0,7
388	3/4/15 15.30	20	27,5	0,7
389	3/4/15 16.30	20	27	0,5
390	3/4/15 17.30	20	27	0,5
391	3/4/15 18.30	20	27,5	0,7
392	3/4/15 19.30	20	28,5	1,2
393	3/4/15 20.30	20	28,5	1,2
394	3/4/15 21.30	19,5	29	1
395	3/4/15 22.30	19,5	29	1
396	3/4/15 23.30	19,5	27,5	0,3
397	4/4/15 0.30	19,5	27,5	0,3
398	4/4/15 1.30	19	28,5	0,3
399	4/4/15 2.30	19	28,5	0,3

400	4/4/15 3.30	19	29,5	0,8
401	4/4/15 4.30	18,5	29,5	0,4
402	4/4/15 5.30	18,5	29,5	0,4
403	4/4/15 6.30	18,5	30,5	0,8
404	4/4/15 7.30	18	31,5	0,9
405	4/4/15 8.30	18	31,5	0,9
406	4/4/15 9.30	18	31,5	0,9
407	4/4/15 10.30	18	31,5	0,9
408	4/4/15 11.30	18	31,5	0,9
409	4/4/15 12.30	18,5	31,5	1,3
410	4/4/15 13.30	18,5	31,5	1,3
411	4/4/15 14.30	18,5	33	1,9
412	4/4/15 15.30	18,5	33,5	2,2
413	4/4/15 16.30	18,5	34,5	2,6
414	4/4/15 17.30	18,5	35	2,8
415	4/4/15 18.30	18	35,5	2,5
416	4/4/15 19.30	18	36	2,7
417	4/4/15 20.30	18	38	3,5
418	4/4/15 21.30	18	38	3,5
419	4/4/15 22.30	17,5	38	3
420	4/4/15 23.30	17,5	38,5	3,2
421	5/4/15 0.30	17,5	39	3,4
422	5/4/15 1.30	17,5	39	3,4
423	5/4/15 2.30	17,5	39	3,4
424	5/4/15 3.30	17	39,5	3,1
425	5/4/15 4.30	17	40	3,3
426	5/4/15 5.30	17	41	3,7
427	5/4/15 6.30	17	42,5	4,2
428	5/4/15 7.30	17	43,5	4,5
429	5/4/15 8.30	16,5	44	4,2
430	5/4/15 9.30	16,5	45	4,5
431	5/4/15 10.30	16,5	46	4,9
432	5/4/15 11.30	16,5	46	4,9
433	5/4/15 12.30	16,5	44	4,2
434	5/4/15 13.30	16,5	42,5	3,7
435	5/4/15 14.30	16,5	41	3,2
436	5/4/15 15.30	17	41,5	3,8
437	5/4/15 16.30	17	42	4
438	5/4/15 17.30	17	42	4
439	5/4/15 18.30	17	41,5	3,8
440	5/4/15 19.30	16,5	40,5	3
441	5/4/15 20.30	16,5	40,5	3
442	5/4/15 21.30	16,5	40,5	3
443	5/4/15 22.30	16	40,5	2,6
444	5/4/15 23.30	16	41	2,8
445	6/4/15 0.30	16	42	3,1
446	6/4/15 1.30	16	42	3,1
447	6/4/15 2.30	15,5	42	2,7
448	6/4/15 3.30	15,5	41	2,3
449	6/4/15 4.30	15,5	40,5	2,1

450	6/4/15 5.30	15,5	38	1,3
451	6/4/15 6.30	15	36,5	0,3
452	6/4/15 7.30	15	34,5	-0,5
453	6/4/15 8.30	15	32,5	-1,3
454	6/4/15 9.30	15,5	31,5	-1,3
455	6/4/15 10.30	15,5	30,5	-1,8
456	6/4/15 11.30	15,5	31	-1,5
457	6/4/15 12.30	16	30,5	-1,3
458	6/4/15 13.30	16	30,5	-1,3
459	6/4/15 14.30	16	28	-2,5
460	6/4/15 15.30	16	27,5	-2,7
461	6/4/15 16.30	16	26	-3,5
462	6/4/15 17.30	16,5	25	-3,6
463	6/4/15 18.30	16	23,5	-4,8
464	6/4/15 19.30	16	23,5	-4,8
465	6/4/15 20.30	16	23,5	-4,8
466	6/4/15 21.30	16	25	-4
467	6/4/15 22.30	16	25,5	-3,7
468	6/4/15 23.30	16	26	-3,5
469	7/4/15 0.30	15,5	26,5	-3,6
470	7/4/15 1.30	15,5	26	-3,9
471	7/4/15 2.30	15,5	25	-4,4
472	7/4/15 3.30	15,5	25	-4,4
473	7/4/15 4.30	15,5	25	-4,4
474	7/4/15 5.30	15,5	25	-4,4
475	7/4/15 6.30	15,5	24	-5
476	7/4/15 7.30	15,5	22,5	-5,8
477	7/4/15 8.30	15,5	20	-7,3
478	7/4/15 9.30	15,5	19	-8
479	7/4/15 10.30	16	19	-7,6
480	7/4/15 11.30	16,5	19	-7,2
481	7/4/15 12.30	16,5	18	-7,9
482	7/4/15 13.30	16,5	19	-7,2
483	7/4/15 14.30	16,5	19	-7,2
484	7/4/15 15.30	16,5	20,5	-6,2
485	7/4/15 16.30	16,5	20,5	-6,2
486	7/4/15 17.30	17	21	-5,5
487	7/4/15 18.30	17	20,5	-5,8
488	7/4/15 19.30	17	21,5	-5,1
489	7/4/15 20.30	17	23,5	-4
490	7/4/15 21.30	17	25	-3,1
491	7/4/15 22.30	17	26	-2,6
492	7/4/15 23.30	17	26	-2,6
493	8/4/15 0.30	16,5	26	-3
494	8/4/15 1.30	16,5	28	-2
495	8/4/15 2.30	16,5	29	-1,6
496	8/4/15 3.30	16,5	29,5	-1,3
497	8/4/15 4.30	16,5	29,5	-1,3
498	8/4/15 5.30	16,5	29,5	-1,3
499	8/4/15 6.30	16,5	29	-1,6

500	8/4/15 7.30	16,5	29,5	-1,3
501	8/4/15 8.30	17	29	-1,1
502	8/4/15 9.30	17	27,5	-1,9
503	8/4/15 10.30	17,5	26	-2,2
504	8/4/15 11.30	17,5	26	-2,2
505	8/4/15 12.30	18	26	-1,8
506	8/4/15 13.30	18	25	-2,3
507	8/4/15 14.30	18	25,5	-2
508	8/4/15 15.30	18	26	-1,8
509	8/4/15 16.30	18	26	-1,8
510	8/4/15 17.30	18,5	26	-1,3
511	8/4/15 18.30	18,5	26	-1,3
512	8/4/15 19.30	18,5	27	-0,8
513	8/4/15 20.30	18	28,5	-0,5
514	8/4/15 21.30	18	28,5	-0,5
515	8/4/15 22.30	18	28,5	-0,5
516	8/4/15 23.30	18	27	-1,3
517	9/4/15 0.30	18	27	-1,3
518	9/4/15 1.30	18	27	-1,3
519	9/4/15 2.30	18	30,5	0,4
520	9/4/15 3.30	18	30,5	0,4
521	9/4/15 4.30	18	31	0,6
522	9/4/15 5.30	18	31,5	0,9
523	9/4/15 6.30	18	33	1,5
524	9/4/15 7.30	18	33	1,5
525	9/4/15 8.30	18	33	1,5
526	9/4/15 9.30	18,5	33	1,9
527	9/4/15 10.30	18,5	31,5	1,3
528	9/4/15 11.30	19	30,5	1,3
529	9/4/15 12.30	19	30,5	1,3
530	9/4/15 13.30	19	30,5	1,3
531	9/4/15 14.30	19,5	30,5	1,7
532	9/4/15 15.30	19,5	30,5	1,7
533	9/4/15 16.30	19,5	30,5	1,7
534	9/4/15 17.30	19,5	30,5	1,7
535	9/4/15 18.30	19,5	30,5	1,7
536	9/4/15 19.30	19,5	31,5	2,2
537	9/4/15 20.30	19,5	32	2,4
538	9/4/15 21.30	19,5	33	2,8
539	9/4/15 22.30	19	33	2,4
540	9/4/15 23.30	19	34	2,8
541	10/4/15 0.30	19	34	2,8
542	10/4/15 1.30	19	34	2,8
543	10/4/15 2.30	19	35	3,2
544	10/4/15 3.30	19	35	3,2
545	10/4/15 4.30	19	35	3,2
546	10/4/15 5.30	19	36	3,6
547	10/4/15 6.30	19	36	3,6
548	10/4/15 7.30	19	36,5	3,8
549	10/4/15 8.30	19,5	36	4

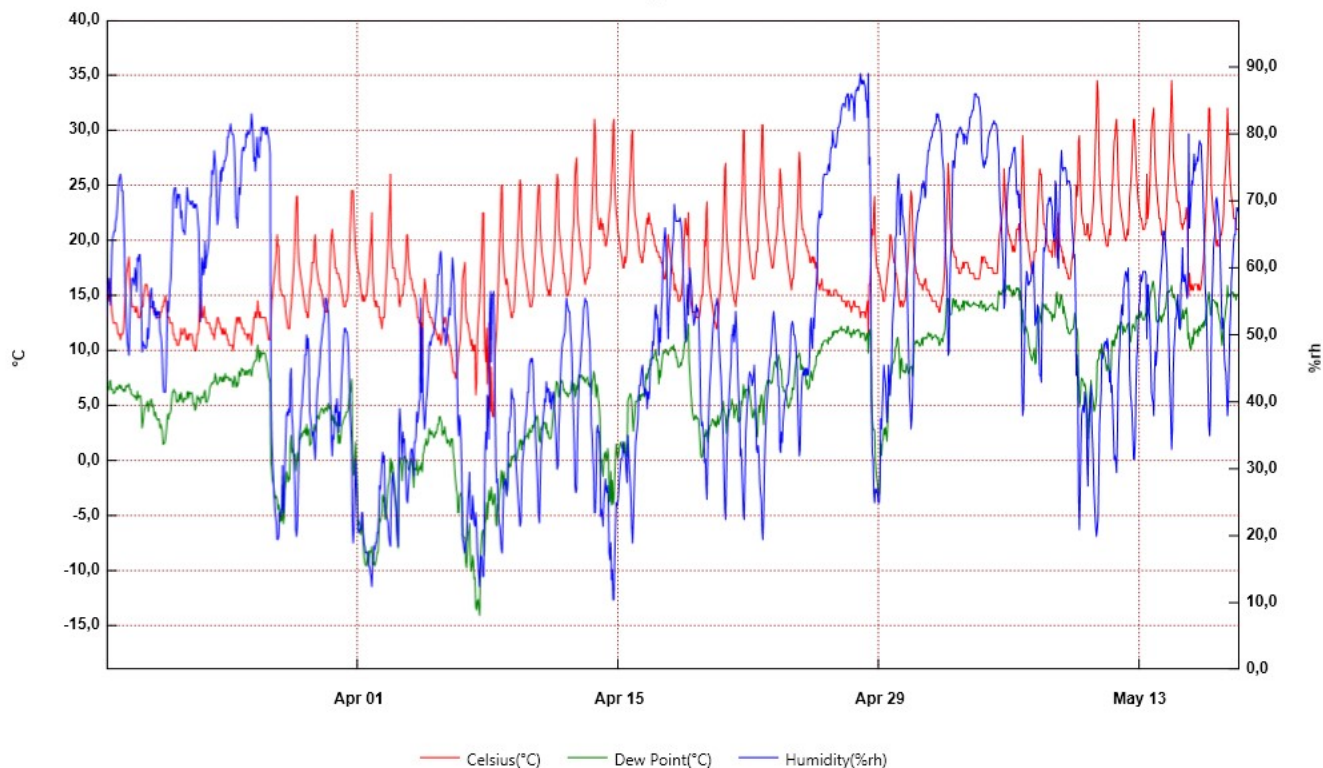
550	10/4/15 9.30	19,5	36,5	4,2
551	10/4/15 10.30	19,5	36	4
552	10/4/15 11.30	20	35,5	4,3
553	10/4/15 12.30	20	35	4,1
554	10/4/15 13.30	20	35	4,1
555	10/4/15 14.30	20	34	3,7
556	10/4/15 15.30	20,5	34	4,1
557	10/4/15 16.30	20,5	33,5	3,9
558	10/4/15 17.30	20,5	32	3,3
559	10/4/15 18.30	20,5	31,5	3
560	10/4/15 19.30	20,5	32	3,3
561	10/4/15 20.30	20,5	33	3,7
562	10/4/15 21.30	20	34	3,7
563	10/4/15 22.30	20	35	4,1
564	10/4/15 23.30	20	36	4,5
565	11/4/15 0.30	20	36	4,5
566	11/4/15 1.30	20	37	4,9
567	11/4/15 2.30	20	36	4,5
568	11/4/15 3.30	19,5	36	4
569	11/4/15 4.30	19,5	36	4
570	11/4/15 5.30	19,5	35,5	3,8
571	11/4/15 6.30	19,5	35,5	3,8
572	11/4/15 7.30	20	34	3,7
573	11/4/15 8.30	20	34,5	3,9
574	11/4/15 9.30	20	34	3,7
575	11/4/15 10.30	20	35	4,1
576	11/4/15 11.30	20	35,5	4,3
577	11/4/15 12.30	20,5	37,5	5,5
578	11/4/15 13.30	20,5	37,5	5,5
579	11/4/15 14.30	20,5	38,5	5,9
580	11/4/15 15.30	20,5	38,5	5,9
581	11/4/15 16.30	20,5	38,5	5,9
582	11/4/15 17.30	21	39	6,5
583	11/4/15 18.30	21	39	6,5
584	11/4/15 19.30	21	39,5	6,7
585	11/4/15 20.30	20,5	40	6,4
586	11/4/15 21.30	20,5	41,5	7
587	11/4/15 22.30	20,5	43,5	7,7
588	11/4/15 23.30	20,5	44,5	8
589	12/4/15 0.30	20	44,5	7,6
590	12/4/15 1.30	20	43,5	7,2
591	12/4/15 2.30	20	43,5	7,2
592	12/4/15 3.30	20	43	7,1
593	12/4/15 4.30	20	44	7,4
594	12/4/15 5.30	20	44	7,4
595	12/4/15 6.30	20	44	7,4
596	12/4/15 7.30	20	43,5	7,2
597	12/4/15 8.30	20	43,5	7,2
598	12/4/15 9.30	20	43	7,1
599	12/4/15 10.30	20,5	42	7,2

600	12/4/15 11.30	20,5	42,5	7,3
601	12/4/15 12.30	21	43	8
602	12/4/15 13.30	21	41,5	7,4
603	12/4/15 14.30	21	40,5	7,1
604	12/4/15 15.30	21	39,5	6,7
605	12/4/15 16.30	21	38,5	6,3
606	12/4/15 17.30	21,5	37,5	6,4
607	12/4/15 18.30	21,5	37,5	6,4
608	12/4/15 19.30	21,5	39	7
609	12/4/15 20.30	21	41,5	7,4
610	12/4/15 21.30	21	43	8
611	12/4/15 22.30	21	44	8,3
612	12/4/15 23.30	21	45	8,6
613	13/4/15 0.30	21	45,5	8,8
614	13/4/15 1.30	20,5	46	8,5
615	13/4/15 2.30	20,5	46,5	8,7
616	13/4/15 3.30	20,5	47	8,8
617	13/4/15 4.30	20,5	46,5	8,7
618	13/4/15 5.30	20,5	46	8,5
619	13/4/15 6.30	20,5	46	8,5
620	13/4/15 7.30	20,5	46	8,5
621	13/4/15 8.30	21	46	8,9
622	13/4/15 9.30	21	44	8,3
623	13/4/15 10.30	21	43	8
624	13/4/15 11.30	21	41,5	7,4
625	13/4/15 12.30	21,5	42	8,1
626	13/4/15 13.30	21,5	42	8,1
627	13/4/15 14.30	21,5	40,5	7,5
628	13/4/15 15.30	22	40,5	8
629	13/4/15 16.30	22	40	7,8
630	13/4/15 17.30	22	39	7,4
631	13/4/15 18.30	22	38	7
632	13/4/15 19.30	22	38	7
633	13/4/15 20.30	22	39,5	7,6
634	13/4/15 21.30	22	39	7,4
635	13/4/15 22.30	21,5	38,5	6,8
636	13/4/15 23.30	21,5	37	6,2
637	14/4/15 0.30	21,5	35,5	5,6
638	14/4/15 1.30	21,5	32	4,1
639	14/4/15 2.30	21,5	31	3,7
640	14/4/15 3.30	21,5	30	3,2
641	14/4/15 4.30	21,5	28,5	2,5
642	14/4/15 5.30	21,5	28,5	2,5
643	14/4/15 6.30	21,5	29	2,7
644	14/4/15 7.30	21,5	29,5	3
645	14/4/15 8.30	21,5	28,5	2,5
646	14/4/15 9.30	21,5	28,5	2,5
647	14/4/15 10.30	21,5	30	3,2
648	14/4/15 11.30	22	30	3,6
649	14/4/15 12.30	22	28,5	2,9

650	14/4/15 13.30	22	28	2,7
651	14/4/15 14.30	22	27,5	2,4
652	14/4/15 15.30	22,5	27,5	2,8
653	14/4/15 16.30	22,5	27,5	2,8
654	14/4/15 17.30	22,5	26,5	2,3
655	14/4/15 18.30	22,5	24	0,9
656	14/4/15 19.30	22,5	25,5	1,8
657	14/4/15 20.30	22,5	26,5	2,3
658	14/4/15 21.30	22	27	2,2
659	14/4/15 22.30	22	27,5	2,4
660	14/4/15 23.30	22	27,5	2,4
661	15/4/15 0.30	22	28,5	2,9
662	15/4/15 1.30	22	28,5	2,9
663	15/4/15 2.30	21,5	30	3,2
664	15/4/15 3.30	21,5	30	3,2
665	15/4/15 4.30	21,5	29,5	3
666	15/4/15 5.30	21,5	29,5	3
667	15/4/15 6.30	21,5	29,5	3
668	15/4/15 7.30	21,5	29,5	3
669	15/4/15 8.30	21,5	29,5	3
670	15/4/15 9.30	21	29,5	2,5
671	15/4/15 10.30	21,5	28,5	2,5
672	15/4/15 11.30	22	28,5	2,9
673	15/4/15 12.30	22	31	4,1
674	15/4/15 13.30	22,5	37,5	7,3
675	15/4/15 14.30	22,5	33	5,4
676	15/4/15 15.30	23	32,5	5,7
677	15/4/15 16.30	23	32	5,4
678	15/4/15 17.30	23	32	5,4
679	15/4/15 18.30	23	31	5
680	15/4/15 19.30	23	31	5
681	15/4/15 20.30	22,5	32	5
682	15/4/15 21.30	22,5	33	5,4
683	15/4/15 22.30	22,5	34,5	6,1
684	15/4/15 23.30	22,5	35,5	6,5
685	16/4/15 0.30	22	35,5	6,1
686	16/4/15 1.30	22	36,5	6,5
687	16/4/15 2.30	22	37,5	6,8
688	16/4/15 3.30	21,5	38,5	6,8
689	16/4/15 4.30	21,5	38,5	6,8
690	16/4/15 5.30	21,5	38,5	6,8
691	16/4/15 6.30	21,5	39	7
692	16/4/15 7.30	22	39,5	7,6
693	16/4/15 8.30	22	39	7,4
694	16/4/15 9.30	22,5	39	7,9
695	16/4/15 10.30	22,5	40	8,2
696	16/4/15 11.30	23	40,5	8,9
697	16/4/15 12.30	23	42	9,4
698	16/4/15 13.30	23	41	9
699	16/4/15 14.30	22,5	42	9

700	16/4/15 15.30	22,5	41,5	8,8
701	16/4/15 16.30	23	42	9,4
702	16/4/15 17.30	22,5	43,5	9,5
703	16/4/15 18.30	22,5	43,5	9,5
704	16/4/15 19.30	22,5	44,5	9,8
705	16/4/15 20.30	22,5	45	10
706	16/4/15 21.30	22,5	46	10,3
707	16/4/15 22.30	22	46,5	10
708	16/4/15 23.30	22	48	10,5
709	17/4/15 0.30	22	48	10,5
710	17/4/15 1.30	22	47	10,2
711	17/4/15 2.30	21,5	47	9,7
712	17/4/15 3.30	21,5	44,5	8,9
713	17/4/15 4.30	21,5	43,5	8,6
714	17/4/15 5.30	21,5	44	8,7
715	17/4/15 6.30	21,5	43,5	8,6
716	17/4/15 7.30	21,5	47	9,7
717	17/4/15 8.30	21,5	53,5	11,7
718	17/4/15 9.30	21,5	54	11,8
719	17/4/15 10.30	21	56,5	12
720	17/4/15 11.30	21	56	11,9
721	17/4/15 12.30	21,5	54	11,8
722	17/4/15 13.30	21,5	53	11,5
723	17/4/15 14.30	21,5	51,5	11,1
724	17/4/15 15.30	21,5	49,5	10,5
725	17/4/15 16.30	21,5	49	10,3
726	17/4/15 17.30	21,5	50	10,6
727	17/4/15 18.30	21	50,5	10,3
728	17/4/15 19.30	21	51,5	10,6
729	17/4/15 20.30	21	52	10,8
730	17/4/15 21.30	21	53	11,1
731	17/4/15 22.30	21	53	11,1
732	17/4/15 23.30	20,5	54	10,9
733	18/4/15 0.30	20,5	54	10,9
734	18/4/15 1.30	20,5	54	10,9
735	18/4/15 2.30	20	53,5	10,3
736	18/4/15 3.30	20	53	10,1
737	18/4/15 4.30	20	52,5	10
738	18/4/15 5.30	20	52,5	10
739	18/4/15 6.30	19,5	52	9,4
740	18/4/15 7.30	19,5	52,5	9,5
741	18/4/15 8.30	19,5	52,5	9,5
742	18/4/15 9.30	20	52	9,9
743	18/4/15 10.30	20	52	9,9
744	18/4/15 11.30	20,5	51,5	10,2
745	18/4/15 12.30	20,5	51,5	10,2
746	18/4/15 13.30	20,5	51,5	10,2
747	18/4/15 14.30	21	51,5	10,6
748	18/4/15 15.30	21	52	10,8
749	18/4/15 16.30	21	53	11,1

6_P2e



From: mercoledì 18 marzo 2015 12:30:00 - To: lunedì 18 maggio 2015 09:30:00

6_P2e	Time	Celsius(°C)	Humidity(%rh)	Dew Point(°C)	Serial Number
1	18/3/15 12.30	16	52,5	6,3	10015118
2	18/3/15 13.30	15	55,5	6,2	
3	18/3/15 14.30	15	57,5	6,7	
4	18/3/15 15.30	14,5	58,5	6,5	
5	18/3/15 16.30	16	56	7,2	
6	18/3/15 17.30	16,5	54,5	7,3	
7	18/3/15 18.30	14,5	58,5	6,5	
8	18/3/15 19.30	13,5	62,5	6,5	
9	18/3/15 20.30	13	64,5	6,5	
10	18/3/15 21.30	12,5	65	6,1	
11	18/3/15 22.30	12,5	65,5	6,2	
12	18/3/15 23.30	12,5	65,5	6,2	
13	19/3/15 0.30	12,5	67	6,5	
14	19/3/15 1.30	12,5	67,5	6,7	
15	19/3/15 2.30	12	69	6,5	
16	19/3/15 3.30	11,5	71,5	6,5	
17	19/3/15 4.30	11,5	73	6,8	
18	19/3/15 5.30	11,5	73,5	6,9	
19	19/3/15 6.30	11	74	6,6	
20	19/3/15 7.30	11,5	73	6,8	
21	19/3/15 8.30	11,5	71,5	6,5	
22	19/3/15 9.30	11,5	71,5	6,5	
23	19/3/15 10.30	12	68	6,3	
24	19/3/15 11.30	13	64,5	6,5	
25	19/3/15 12.30	14,5	58	6,3	
26	19/3/15 13.30	16	54,5	6,8	
27	19/3/15 14.30	17	51	6,8	
28	19/3/15 15.30	17,5	49	6,7	
29	19/3/15 16.30	18	48	6,8	
30	19/3/15 17.30	18,5	47	7	
31	19/3/15 18.30	16,5	51,5	6,5	
32	19/3/15 19.30	15,5	55	6,5	
33	19/3/15 20.30	14,5	57	6,1	
34	19/3/15 21.30	14	58,5	6	
35	19/3/15 22.30	14	58,5	6	
36	19/3/15 23.30	14	58	5,9	
37	20/3/15 0.30	14	57,5	5,8	
38	20/3/15 1.30	13,5	60	5,9	
39	20/3/15 2.30	13,5	59	5,7	
40	20/3/15 3.30	14	56,5	5,5	
41	20/3/15 4.30	13,5	61,5	6,3	
42	20/3/15 5.30	13	61	5,7	
43	20/3/15 6.30	13	62	5,9	
44	20/3/15 7.30	13	62	5,9	
45	20/3/15 8.30	13,5	60	5,9	
46	20/3/15 9.30	14	54,5	5	
47	20/3/15 10.30	14	47,5	3	
48	20/3/15 11.30	14	49	3,5	
49	20/3/15 12.30	15	48,5	4,2	

50	20/3/15 13.30	15,5	48,5	4,7
51	20/3/15 14.30	16	48	5
52	20/3/15 15.30	16	48	5
53	20/3/15 16.30	16	48,5	5,2
54	20/3/15 17.30	15,5	51	5,4
55	20/3/15 18.30	15	49,5	4,5
56	20/3/15 19.30	15	51,5	5,1
57	20/3/15 20.30	14	55	5,1
58	20/3/15 21.30	14	56,5	5,5
59	20/3/15 22.30	14	57	5,6
60	20/3/15 23.30	14	54	4,9
61	21/3/15 0.30	14	55	5,1
62	21/3/15 1.30	13,5	55	4,6
63	21/3/15 2.30	13,5	53	4,1
64	21/3/15 3.30	13,5	54	4,4
65	21/3/15 4.30	13,5	52,5	4
66	21/3/15 5.30	13	53,5	3,8
67	21/3/15 6.30	13	53	3,7
68	21/3/15 7.30	13	53,5	3,8
69	21/3/15 8.30	13	53,5	3,8
70	21/3/15 9.30	13	50,5	3
71	21/3/15 10.30	13,5	50	3,3
72	21/3/15 11.30	13,5	49	3
73	21/3/15 12.30	14	46,5	2,7
74	21/3/15 13.30	14	42,5	1,5
75	21/3/15 14.30	14,5	41,5	1,6
76	21/3/15 15.30	14,5	41,5	1,6
77	21/3/15 16.30	15	41,5	2
78	21/3/15 17.30	14,5	44,5	2,6
79	21/3/15 18.30	13,5	50,5	3,4
80	21/3/15 19.30	13	55	4,2
81	21/3/15 20.30	13	53,5	3,8
82	21/3/15 21.30	13	55,5	4,3
83	21/3/15 22.30	12,5	57,5	4,3
84	21/3/15 23.30	12,5	58,5	4,6
85	22/3/15 0.30	12,5	62,5	5,5
86	22/3/15 1.30	12,5	65,5	6,2
87	22/3/15 2.30	11,5	70,5	6,3
88	22/3/15 3.30	11,5	71,5	6,5
89	22/3/15 4.30	11	72	6,2
90	22/3/15 5.30	11	72	6,2
91	22/3/15 6.30	11	69	5,5
92	22/3/15 7.30	10,5	70	5,3
93	22/3/15 8.30	10,5	71	5,5
94	22/3/15 9.30	10,5	70,5	5,4
95	22/3/15 10.30	11	71	6
96	22/3/15 11.30	11	69,5	5,6
97	22/3/15 12.30	12	67,5	6,2
98	22/3/15 13.30	11,5	68,5	5,9
99	22/3/15 14.30	11,5	66	5,4

100	22/3/15 15.30	11,5	65,5	5,3
101	22/3/15 16.30	12	65,5	5,7
102	22/3/15 17.30	12	65	5,6
103	22/3/15 18.30	11,5	67	5,6
104	22/3/15 19.30	11	69,5	5,6
105	22/3/15 20.30	11	72	6,2
106	22/3/15 21.30	11,5	70,5	6,3
107	22/3/15 22.30	11	70	5,7
108	22/3/15 23.30	11,5	70	6,2
109	23/3/15 0.30	11,5	69,5	6,1
110	23/3/15 1.30	11,5	69,5	6,1
111	23/3/15 2.30	11,5	70	6,2
112	23/3/15 3.30	11	70	5,7
113	23/3/15 4.30	10,5	69	5,1
114	23/3/15 5.30	10,5	69,5	5,2
115	23/3/15 6.30	10	69	4,6
116	23/3/15 7.30	10	69,5	4,7
117	23/3/15 8.30	10,5	69,5	5,2
118	23/3/15 9.30	11,5	68,5	5,9
119	23/3/15 10.30	11,5	67	5,6
120	23/3/15 11.30	12	65,5	5,7
121	23/3/15 12.30	13,5	58,5	5,5
122	23/3/15 13.30	15	52	5,2
123	23/3/15 14.30	14,5	56	5,8
124	23/3/15 15.30	13	61,5	5,8
125	23/3/15 16.30	13	61	5,7
126	23/3/15 17.30	13,5	59	5,7
127	23/3/15 18.30	14	59,5	6,2
128	23/3/15 19.30	13	64	6,4
129	23/3/15 20.30	13	60	5,4
130	23/3/15 21.30	12,5	61,5	5,3
131	23/3/15 22.30	12,5	62	5,4
132	23/3/15 23.30	12,5	63	5,7
133	24/3/15 0.30	12,5	64	5,9
134	24/3/15 1.30	12,5	67	6,5
135	24/3/15 2.30	12	70,5	6,8
136	24/3/15 3.30	12	71	6,9
137	24/3/15 4.30	11,5	74,5	7,1
138	24/3/15 5.30	11,5	74	7
139	24/3/15 6.30	11,5	75	7,2
140	24/3/15 7.30	11	77,5	7,2
141	24/3/15 8.30	12	76	7,9
142	24/3/15 9.30	12	74,5	7,6
143	24/3/15 10.30	12,5	69,5	7,1
144	24/3/15 11.30	13	66,5	6,9
145	24/3/15 12.30	13	67,5	7,1
146	24/3/15 13.30	12,5	70	7,2
147	24/3/15 14.30	12,5	72	7,6
148	24/3/15 15.30	12	74,5	7,6
149	24/3/15 16.30	12	73	7,3

150	24/3/15 17.30	11,5	75	7,2
151	24/3/15 18.30	12	74,5	7,6
152	24/3/15 19.30	11,5	75	7,2
153	24/3/15 20.30	11,5	76	7,4
154	24/3/15 21.30	12	76	7,9
155	24/3/15 22.30	11,5	76,5	7,5
156	24/3/15 23.30	11,5	77	7,6
157	25/3/15 0.30	11	79,5	7,6
158	25/3/15 1.30	11	79,5	7,6
159	25/3/15 2.30	10,5	80,5	7,3
160	25/3/15 3.30	10,5	80,5	7,3
161	25/3/15 4.30	10,5	81,5	7,5
162	25/3/15 5.30	10,5	80,5	7,3
163	25/3/15 6.30	10,5	80	7,2
164	25/3/15 7.30	10	80	6,7
165	25/3/15 8.30	10,5	79,5	7,1
166	25/3/15 9.30	11,5	77,5	7,7
167	25/3/15 10.30	12	73,5	7,4
168	25/3/15 11.30	12,5	67,5	6,7
169	25/3/15 12.30	13	67,5	7,1
170	25/3/15 13.30	13	66	6,8
171	25/3/15 14.30	12,5	69,5	7,1
172	25/3/15 15.30	13	72	8,1
173	25/3/15 16.30	13	71	7,9
174	25/3/15 17.30	12,5	72,5	7,7
175	25/3/15 18.30	12,5	76	8,4
176	25/3/15 19.30	12	77,5	8,2
177	25/3/15 20.30	12	78	8,3
178	25/3/15 21.30	12	77,5	8,2
179	25/3/15 22.30	11,5	78	7,8
180	25/3/15 23.30	11,5	78	7,8
181	26/3/15 0.30	11,5	80	8,2
182	26/3/15 1.30	11,5	79,5	8,1
183	26/3/15 2.30	11	80,5	7,8
184	26/3/15 3.30	11,5	80	8,2
185	26/3/15 4.30	11,5	80	8,2
186	26/3/15 5.30	11,5	80,5	8,3
187	26/3/15 6.30	11	81	7,9
188	26/3/15 7.30	10,5	83	7,7
189	26/3/15 8.30	11,5	81,5	8,4
190	26/3/15 9.30	12	79,5	8,6
191	26/3/15 10.30	13	76	8,9
192	26/3/15 11.30	13	76,5	9
193	26/3/15 12.30	13,5	74,5	9,1
194	26/3/15 13.30	13	77	9,1
195	26/3/15 14.30	13,5	79,5	10
196	26/3/15 15.30	14,5	77	10,5
197	26/3/15 16.30	13,5	76,5	9,5
198	26/3/15 17.30	13	76,5	9
199	26/3/15 18.30	13,5	79,5	10

200	26/3/15 19.30	13	79	9,4
201	26/3/15 20.30	13	81	9,8
202	26/3/15 21.30	13	81	9,8
203	26/3/15 22.30	13	80,5	9,7
204	26/3/15 23.30	13	81	9,8
205	27/3/15 0.30	13	81	9,8
206	27/3/15 1.30	13	80	9,6
207	27/3/15 2.30	12,5	80	9,1
208	27/3/15 3.30	12	81	8,8
209	27/3/15 4.30	11,5	80	8,2
210	27/3/15 5.30	11	79,5	7,6
211	27/3/15 6.30	11	78,5	7,4
212	27/3/15 7.30	11	77	7,1
213	27/3/15 8.30	12,5	41,5	-0,2
214	27/3/15 9.30	14,5	35	-0,8
215	27/3/15 10.30	15	31,5	-1,8
216	27/3/15 11.30	16	29	-2
217	27/3/15 12.30	16,5	26,5	-2,8
218	27/3/15 13.30	17,5	24	-3,3
219	27/3/15 14.30	18	23	-3,4
220	27/3/15 15.30	19	22	-3,2
221	27/3/15 16.30	20,5	19,5	-3,5
222	27/3/15 17.30	19,5	19,5	-4,4
223	27/3/15 18.30	19,5	20	-4
224	27/3/15 19.30	16,5	23,5	-4,4
225	27/3/15 20.30	15,5	23	-5,5
226	27/3/15 21.30	15,5	24	-5
227	27/3/15 22.30	15	24	-5,4
228	27/3/15 23.30	15	30,5	-2,2
229	28/3/15 0.30	15	23,5	-5,7
230	28/3/15 1.30	15	24,5	-5,1
231	28/3/15 2.30	14,5	30,5	-2,6
232	28/3/15 3.30	13,5	34	-2
233	28/3/15 4.30	13	38	-1
234	28/3/15 5.30	12,5	38,5	-1,2
235	28/3/15 6.30	12	38	-1,9
236	28/3/15 7.30	12	39	-1,5
237	28/3/15 8.30	12	38,5	-1,7
238	28/3/15 9.30	13,5	44	1,5
239	28/3/15 10.30	14	45	2,3
240	28/3/15 11.30	15	38	0,8
241	28/3/15 12.30	16	36,5	1,1
242	28/3/15 13.30	17	33	0,6
243	28/3/15 14.30	18,5	30	0,6
244	28/3/15 15.30	20,5	26,5	0,6
245	28/3/15 16.30	22,5	21	-0,9
246	28/3/15 17.30	24	20	-0,3
247	28/3/15 18.30	24	21,5	0,7
248	28/3/15 19.30	19,5	27	0
249	28/3/15 20.30	18	32	1,1

250	28/3/15 21.30	17,5	35,5	2,1
251	28/3/15 22.30	17	36,5	2
252	28/3/15 23.30	16,5	39	2,5
253	29/3/15 0.30	16	39,5	2,2
254	29/3/15 1.30	15,5	41,5	2,5
255	29/3/15 2.30	15	43,5	2,7
256	29/3/15 3.30	14,5	44,5	2,6
257	29/3/15 4.30	14	47	2,9
258	29/3/15 5.30	13,5	47	2,4
259	29/3/15 6.30	13,5	50	3,3
260	29/3/15 7.30	13	48	2,3
261	29/3/15 8.30	13	49,5	2,7
262	29/3/15 9.30	14	47	2,9
263	29/3/15 10.30	15,5	38,5	1,4
264	29/3/15 11.30	16	37,5	1,5
265	29/3/15 12.30	16,5	36,5	1,6
266	29/3/15 13.30	18	35	2,3
267	29/3/15 14.30	18	35,5	2,5
268	29/3/15 15.30	18	35,5	2,5
269	29/3/15 16.30	20	33	3,3
270	29/3/15 17.30	20,5	31,5	3
271	29/3/15 18.30	18,5	34,5	2,6
272	29/3/15 19.30	17,5	40	3,8
273	29/3/15 20.30	17	42	4
274	29/3/15 21.30	16,5	43,5	4,1
275	29/3/15 22.30	16	44	3,8
276	29/3/15 23.30	16	46	4,4
277	30/3/15 0.30	15,5	48	4,5
278	30/3/15 1.30	15,5	49	4,8
279	30/3/15 2.30	15	50	4,7
280	30/3/15 3.30	14,5	51,5	4,6
281	30/3/15 4.30	14	52	4,3
282	30/3/15 5.30	14	53	4,6
283	30/3/15 6.30	13,5	55,5	4,8
284	30/3/15 7.30	13,5	55,5	4,8
285	30/3/15 8.30	13,5	54,5	4,5
286	30/3/15 9.30	14	54	4,9
287	30/3/15 10.30	14,5	53,5	5,2
288	30/3/15 11.30	15	50	4,7
289	30/3/15 12.30	17,5	43	4,8
290	30/3/15 13.30	19,5	38,5	5
291	30/3/15 14.30	20,5	34,5	4,3
292	30/3/15 15.30	21	32	3,7
293	30/3/15 16.30	20	35	4,1
294	30/3/15 17.30	19,5	34,5	3,4
295	30/3/15 18.30	18,5	38	3,9
296	30/3/15 19.30	17,5	39,5	3,6
297	30/3/15 20.30	17,5	38,5	3,2
298	30/3/15 21.30	17	40,5	3,5
299	30/3/15 22.30	17	38	2,6

300	30/3/15 23.30	17	35,5	1,6
301	31/3/15 0.30	16,5	38,5	2,3
302	31/3/15 1.30	16,5	36,5	1,6
303	31/3/15 2.30	16	39,5	2,2
304	31/3/15 3.30	15,5	43,5	3,2
305	31/3/15 4.30	15	45,5	3,3
306	31/3/15 5.30	14,5	48	3,6
307	31/3/15 6.30	14	50	3,8
308	31/3/15 7.30	14	51	4
309	31/3/15 8.30	14	51	4
310	31/3/15 9.30	14,5	50,5	4,4
311	31/3/15 10.30	14,5	50,5	4,4
312	31/3/15 11.30	15	49,5	4,5
313	31/3/15 12.30	16	47,5	4,9
314	31/3/15 13.30	19	42,5	6
315	31/3/15 14.30	21	38	6,2
316	31/3/15 15.30	22,5	36	6,7
317	31/3/15 16.30	24,5	33,5	7,4
318	31/3/15 17.30	24,5	22	1,4
319	31/3/15 18.30	24,5	19	-0,6
320	31/3/15 19.30	22	21	-1,3
321	31/3/15 20.30	20,5	26	0,4
322	31/3/15 21.30	19	31,5	1,7
323	31/3/15 22.30	18,5	28	-0,3
324	31/3/15 23.30	18	25,5	-2
325	1/4/15 0.30	17,5	21	-5
326	1/4/15 1.30	17	20,5	-5,8
327	1/4/15 2.30	17	21	-5,5
328	1/4/15 3.30	16	21	-6,3
329	1/4/15 4.30	15,5	21	-6,7
330	1/4/15 5.30	15	23,5	-5,7
331	1/4/15 6.30	14,5	23,5	-6,1
332	1/4/15 7.30	15	20,5	-7,4
333	1/4/15 8.30	14,5	19	-8,8
334	1/4/15 9.30	14,5	18,5	-9,2
335	1/4/15 10.30	15	17,5	-9,5
336	1/4/15 11.30	15	17,5	-9,5
337	1/4/15 12.30	15,5	17,5	-9
338	1/4/15 13.30	16,5	17,5	-8,2
339	1/4/15 14.30	17	15,5	-9,4
340	1/4/15 15.30	18,5	15,5	-8,2
341	1/4/15 16.30	19,5	14,5	-8,2
342	1/4/15 17.30	20	14	-8,3
343	1/4/15 18.30	22,5	12,5	-7,8
344	1/4/15 19.30	17	15,5	-9,4
345	1/4/15 20.30	16	16,5	-9,4
346	1/4/15 21.30	14,5	18,5	-9,2
347	1/4/15 22.30	14,5	18	-9,5
348	1/4/15 23.30	14	19	-9,2
349	2/4/15 0.30	14,5	19	-8,8

350	2/4/15 1.30	14	20,5	-8,3
351	2/4/15 2.30	14	20,5	-8,3
352	2/4/15 3.30	14	23	-6,8
353	2/4/15 4.30	13	27,5	-5,3
354	2/4/15 5.30	13	27	-5,5
355	2/4/15 6.30	12,5	29	-5
356	2/4/15 7.30	12	31	-4,6
357	2/4/15 8.30	13	32,5	-3,1
358	2/4/15 9.30	13	31	-3,7
359	2/4/15 10.30	13	32	-3,3
360	2/4/15 11.30	14,5	25	-5,3
361	2/4/15 12.30	15,5	24	-5
362	2/4/15 13.30	17	23	-4,3
363	2/4/15 14.30	18,5	22,5	-3,3
364	2/4/15 15.30	20	22	-2,3
365	2/4/15 16.30	22	20	-2
366	2/4/15 17.30	23,5	19	-1,4
367	2/4/15 18.30	26	18,5	0,2
368	2/4/15 19.30	19,5	25	-1
369	2/4/15 20.30	18,5	28,5	-0,1
370	2/4/15 21.30	17,5	29,5	-0,5
371	2/4/15 22.30	17,5	28	-1,2
372	2/4/15 23.30	17,5	26,5	-1,9
373	3/4/15 0.30	17	25,5	-2,9
374	3/4/15 1.30	16,5	24,5	-3,8
375	3/4/15 2.30	16,5	22	-5,3
376	3/4/15 3.30	16,5	19,5	-6,8
377	3/4/15 4.30	16	18,5	-7,9
378	3/4/15 5.30	14,5	36	-0,4
379	3/4/15 6.30	14	39	0,3
380	3/4/15 7.30	14,5	37	0
381	3/4/15 8.30	15	34	-0,7
382	3/4/15 9.30	15	31,5	-1,8
383	3/4/15 10.30	15	35,5	-0,1
384	3/4/15 11.30	16	34	0,2
385	3/4/15 12.30	16	34,5	0,4
386	3/4/15 13.30	17,5	31,5	0,4
387	3/4/15 14.30	18,5	28,5	-0,1
388	3/4/15 15.30	20,5	25,5	0,1
389	3/4/15 16.30	20,5	25	-0,2
390	3/4/15 17.30	18,5	27	-0,8
391	3/4/15 18.30	17,5	29	-0,7
392	3/4/15 19.30	17	30,5	-0,5
393	3/4/15 20.30	16,5	32,5	0
394	3/4/15 21.30	16,5	33	0,2
395	3/4/15 22.30	16	33	-0,2
396	3/4/15 23.30	15,5	31,5	-1,3
397	4/4/15 0.30	15,5	29	-2,4
398	4/4/15 1.30	15	34	-0,7
399	4/4/15 2.30	15	34	-0,7

400	4/4/15 3.30	14,5	35	-0,8
401	4/4/15 4.30	14	38,5	0,1
402	4/4/15 5.30	13	37	-1,3
403	4/4/15 6.30	13	38	-1
404	4/4/15 7.30	12,5	40	-0,7
405	4/4/15 8.30	12,5	40,5	-0,5
406	4/4/15 9.30	7,5	55,5	-0,8
407	4/4/15 10.30	12,5	41,5	-0,2
408	4/4/15 11.30	8,5	51	-1
409	4/4/15 12.30	14	40	0,6
410	4/4/15 13.30	15	38	0,8
411	4/4/15 14.30	16,5	36	1,4
412	4/4/15 15.30	16	37,5	1,5
413	4/4/15 16.30	15,5	40	2
414	4/4/15 17.30	14,5	41	1,4
415	4/4/15 18.30	14	43	1,6
416	4/4/15 19.30	13,5	45	1,8
417	4/4/15 20.30	13,5	48,5	2,9
418	4/4/15 21.30	13	49	2,5
419	4/4/15 22.30	13	48,5	2,4
420	4/4/15 23.30	13	49,5	2,7
421	5/4/15 0.30	12,5	50	2,4
422	5/4/15 1.30	12,5	50	2,4
423	5/4/15 2.30	12	50,5	2,1
424	5/4/15 3.30	12	51	2,2
425	5/4/15 4.30	12	52,5	2,6
426	5/4/15 5.30	11,5	54	2,5
427	5/4/15 6.30	11,5	55	2,8
428	5/4/15 7.30	11	59	3,3
429	5/4/15 8.30	11	59	3,3
430	5/4/15 9.30	11,5	60	4
431	5/4/15 10.30	11	62	4
432	5/4/15 11.30	10,5	62,5	3,7
433	5/4/15 12.30	11	60	3,5
434	5/4/15 13.30	11,5	53	2,3
435	5/4/15 14.30	12,5	51	2,7
436	5/4/15 15.30	12,5	50,5	2,5
437	5/4/15 16.30	13	51	3,1
438	5/4/15 17.30	13	48,5	2,4
439	5/4/15 18.30	12,5	49	2,1
440	5/4/15 19.30	11,5	50,5	1,6
441	5/4/15 20.30	11,5	51,5	1,9
442	5/4/15 21.30	11	53	1,8
443	5/4/15 22.30	10,5	54	1,6
444	5/4/15 23.30	10,5	53	1,3
445	6/4/15 0.30	10	57,5	2
446	6/4/15 1.30	9,5	58,5	1,8
447	6/4/15 2.30	9	61,5	2
448	6/4/15 3.30	8	60	0,7
449	6/4/15 4.30	8	57,5	0,1

450	6/4/15 5.30	8	53	-1
451	6/4/15 6.30	7,5	51,5	-1,8
452	6/4/15 7.30	7,5	48,5	-2,6
453	6/4/15 8.30	8,5	44,5	-2,9
454	6/4/15 9.30	9	37,5	-4,7
455	6/4/15 10.30	10	35	-4,7
456	6/4/15 11.30	10,5	38	-3,2
457	6/4/15 12.30	11	37	-3,1
458	6/4/15 13.30	12,5	34	-2,9
459	6/4/15 14.30	14,5	29	-3,3
460	6/4/15 15.30	16,5	19,5	-6,8
461	6/4/15 16.30	17	19	-6,8
462	6/4/15 17.30	17,5	18	-7
463	6/4/15 18.30	18	17,5	-7
464	6/4/15 19.30	14	19	-9,2
465	6/4/15 20.30	13	19,5	-9,7
466	6/4/15 21.30	12,5	22,5	-8,3
467	6/4/15 22.30	12,5	25,5	-6,7
468	6/4/15 23.30	12	27	-6,4
469	7/4/15 0.30	11,5	29,5	-5,7
470	7/4/15 1.30	11	23,5	-9
471	7/4/15 2.30	10,5	22,5	-10
472	7/4/15 3.30	11	22,5	-9,6
473	7/4/15 4.30	10	26	-8,6
474	7/4/15 5.30	10,5	24	-9,2
475	7/4/15 6.30	10	22	-10,7
476	7/4/15 7.30	10,5	21,5	-10,6
477	7/4/15 8.30	6	23,5	-13,3
478	7/4/15 9.30	7	21,5	-13,5
479	7/4/15 10.30	11	17,5	-12,7
480	7/4/15 11.30	12,5	16	-12,6
481	7/4/15 12.30	13,5	14	-13,4
482	7/4/15 13.30	14,5	12,5	-14
483	7/4/15 14.30	16,5	17	-8,6
484	7/4/15 15.30	18	17	-7,4
485	7/4/15 16.30	19,5	16,5	-6,6
486	7/4/15 17.30	22,5	14	-6,3
487	7/4/15 18.30	22,5	14	-6,3
488	7/4/15 19.30	12,5	22	-8,6
489	7/4/15 20.30	10	32,5	-5,7
490	7/4/15 21.30	9	35,5	-5,4
491	7/4/15 22.30	12	33	-3,8
492	7/4/15 23.30	7	41	-5,3
493	8/4/15 0.30	8,5	40,5	-4,1
494	8/4/15 1.30	12,5	34,5	-2,7
495	8/4/15 2.30	5	53,5	-3,6
496	8/4/15 3.30	4,5	56,5	-3,4
497	8/4/15 4.30	8,5	46	-2,4
498	8/4/15 5.30	4,5	56	-3,5
499	8/4/15 6.30	4	56	-4

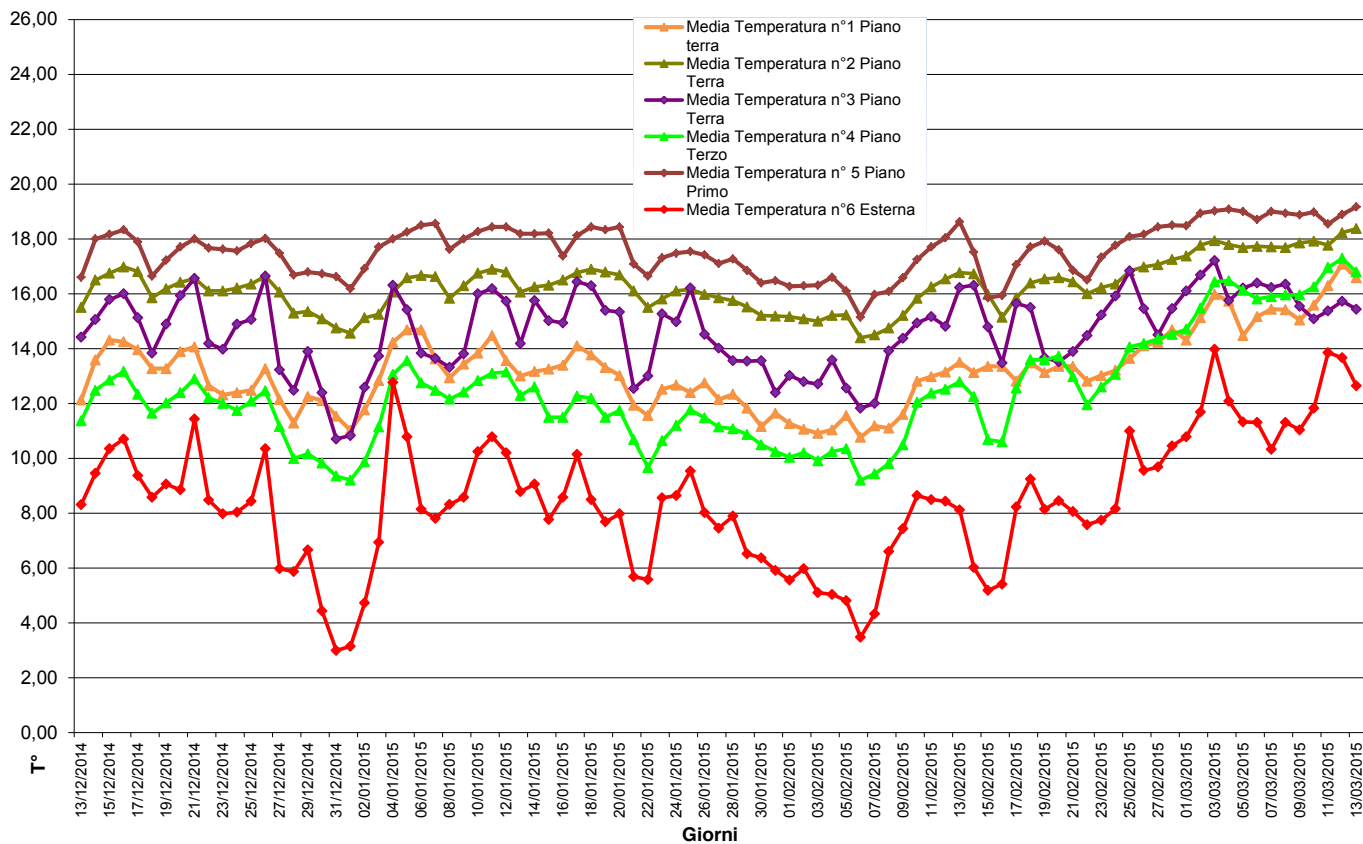
500	8/4/15 7.30	4	56,5	-3,8
501	8/4/15 8.30	6,5	50,5	-3
502	8/4/15 9.30	10	39,5	-3,1
503	8/4/15 10.30	11	30,5	-5,7
504	8/4/15 11.30	12	28	-5,9
505	8/4/15 12.30	14	28,5	-4
506	8/4/15 13.30	16	24	-4,5
507	8/4/15 14.30	18,5	22	-3,6
508	8/4/15 15.30	20	21,5	-2,6
509	8/4/15 16.30	22	20	-2
510	8/4/15 17.30	25	18	-0,9
511	8/4/15 18.30	25	17,5	-1,3
512	8/4/15 19.30	19,5	22,5	-2,5
513	8/4/15 20.30	18	27,5	-1
514	8/4/15 21.30	17	28	-1,6
515	8/4/15 22.30	16,5	28,5	-1,8
516	8/4/15 23.30	16	28	-2,5
517	9/4/15 0.30	16,5	26	-3
518	9/4/15 1.30	16	28	-2,5
519	9/4/15 2.30	15	35,5	-0,1
520	9/4/15 3.30	14,5	35,5	-0,6
521	9/4/15 4.30	14	37,5	-0,3
522	9/4/15 5.30	13,5	38	-0,5
523	9/4/15 6.30	13	42	0,4
524	9/4/15 7.30	13	41	0,1
525	9/4/15 8.30	13,5	40,5	0,4
526	9/4/15 9.30	13,5	40,5	0,4
527	9/4/15 10.30	14,5	38,5	0,6
528	9/4/15 11.30	16	33,5	0
529	9/4/15 12.30	17,5	30,5	0
530	9/4/15 13.30	18,5	29	0,2
531	9/4/15 14.30	20,5	27	0,9
532	9/4/15 15.30	22	25	1,1
533	9/4/15 16.30	23,5	23,5	1,5
534	9/4/15 17.30	25,5	21,5	1,9
535	9/4/15 18.30	25	22	1,8
536	9/4/15 19.30	21	26,5	1
537	9/4/15 20.30	19,5	31	1,9
538	9/4/15 21.30	18,5	32	1,5
539	9/4/15 22.30	18	33,5	1,7
540	9/4/15 23.30	17,5	35	1,9
541	10/4/15 0.30	17	37	2,2
542	10/4/15 1.30	16,5	38	2,2
543	10/4/15 2.30	16	39,5	2,2
544	10/4/15 3.30	15,5	41,5	2,5
545	10/4/15 4.30	15	41,5	2
546	10/4/15 5.30	14,5	45,5	2,9
547	10/4/15 6.30	14	46	2,6
548	10/4/15 7.30	14	46,5	2,7
549	10/4/15 8.30	14	46	2,6

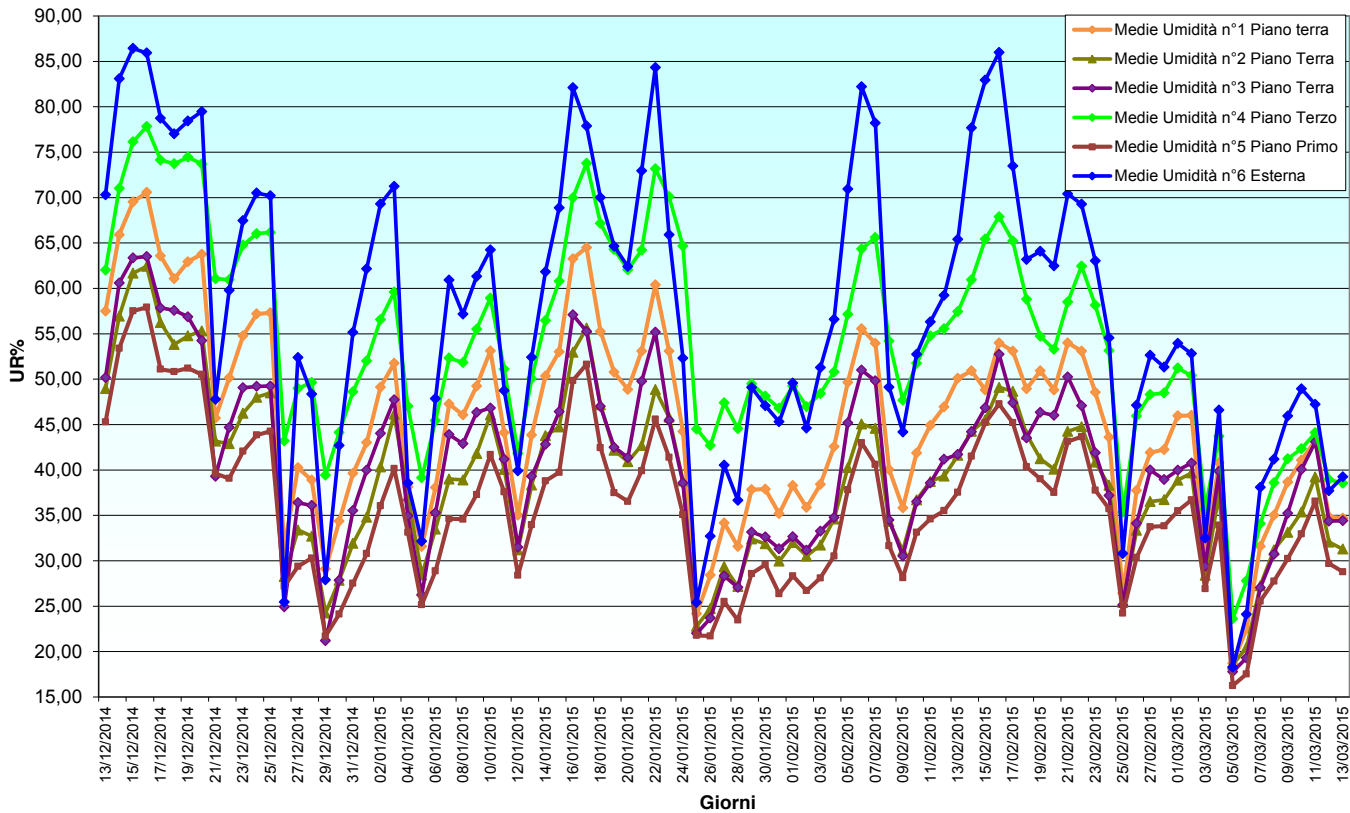
550	10/4/15 9.30	14,5	46,5	3,2
551	10/4/15 10.30	15	44,5	3
552	10/4/15 11.30	17	40	3,3
553	10/4/15 12.30	18	38,5	3,7
554	10/4/15 13.30	19,5	35	3,6
555	10/4/15 14.30	21	32,5	3,9
556	10/4/15 15.30	22,5	30	4,1
557	10/4/15 16.30	24	27	3,9
558	10/4/15 17.30	25	23	2,4
559	10/4/15 18.30	25	22	1,8
560	10/4/15 19.30	21,5	27	1,7
561	10/4/15 20.30	20	32,5	3
562	10/4/15 21.30	19	34	2,8
563	10/4/15 22.30	18,5	36	3,2
564	10/4/15 23.30	18	38	3,5
565	11/4/15 0.30	17,5	39	3,4
566	11/4/15 1.30	17	40,5	3,5
567	11/4/15 2.30	16,5	40	2,9
568	11/4/15 3.30	16	43	3,4
569	11/4/15 4.30	15,5	41,5	2,5
570	11/4/15 5.30	15,5	42	2,7
571	11/4/15 6.30	15	42	2,2
572	11/4/15 7.30	15,5	40	2
573	11/4/15 8.30	15	41,5	2
574	11/4/15 9.30	16	39	2,1
575	11/4/15 10.30	16,5	40	2,9
576	11/4/15 11.30	17	41	3,7
577	11/4/15 12.30	18	41,5	4,7
578	11/4/15 13.30	19	39,5	4,9
579	11/4/15 14.30	20,5	38	5,7
580	11/4/15 15.30	22,5	35,5	6,5
581	11/4/15 16.30	24,5	33	7,2
582	11/4/15 17.30	26	30	7,1
583	11/4/15 18.30	25,5	30,5	6,9
584	11/4/15 19.30	21,5	36	5,8
585	11/4/15 20.30	20,5	38,5	5,9
586	11/4/15 21.30	20	43	7,1
587	11/4/15 22.30	19	46	7,1
588	11/4/15 23.30	18,5	48	7,3
589	12/4/15 0.30	18	49	7,1
590	12/4/15 1.30	17	49,5	6,4
591	12/4/15 2.30	17	50	6,5
592	12/4/15 3.30	16,5	50,5	6,2
593	12/4/15 4.30	15,5	53,5	6,1
594	12/4/15 5.30	15	55,5	6,2
595	12/4/15 6.30	15	54,5	5,9
596	12/4/15 7.30	15	54	5,8
597	12/4/15 8.30	15,5	53,5	6,1
598	12/4/15 9.30	15,5	53,5	6,1
599	12/4/15 10.30	16,5	50,5	6,2

600	12/4/15 11.30	17,5	49	6,7
601	12/4/15 12.30	19	46,5	7,3
602	12/4/15 13.30	20,5	41,5	7
603	12/4/15 14.30	21,5	37,5	6,4
604	12/4/15 15.30	24	33,5	7
605	12/4/15 16.30	26	27,5	5,8
606	12/4/15 17.30	27	26,5	6,1
607	12/4/15 18.30	27,5	27	6,8
608	12/4/15 19.30	23	34,5	6,5
609	12/4/15 20.30	21,5	40	7,3
610	12/4/15 21.30	21	42,5	7,8
611	12/4/15 22.30	20	44,5	7,6
612	12/4/15 23.30	19,5	46	7,6
613	13/4/15 0.30	19	48	7,8
614	13/4/15 1.30	18,5	49,5	7,7
615	13/4/15 2.30	17,5	51,5	7,4
616	13/4/15 3.30	17	54	7,6
617	13/4/15 4.30	16,5	54,5	7,3
618	13/4/15 5.30	16	55,5	7,1
619	13/4/15 6.30	16,5	55	7,4
620	13/4/15 7.30	16,5	55	7,4
621	13/4/15 8.30	17	54	7,6
622	13/4/15 9.30	17	51,5	6,9
623	13/4/15 10.30	17,5	50	7
624	13/4/15 11.30	17,5	49	6,7
625	13/4/15 12.30	20	43	7,1
626	13/4/15 13.30	21,5	36,5	6
627	13/4/15 14.30	23,5	35	7,2
628	13/4/15 15.30	25,5	31,5	7,4
629	13/4/15 16.30	27,5	29,5	8,1
630	13/4/15 17.30	31	23,5	7,8
631	13/4/15 18.30	30	23,5	6,9
632	13/4/15 19.30	26	27,5	5,8
633	13/4/15 20.30	23	35,5	6,9
634	13/4/15 21.30	22	36,5	6,5
635	13/4/15 22.30	21,5	35,5	5,6
636	13/4/15 23.30	21	35,5	5,2
637	14/4/15 0.30	21	32,5	3,9
638	14/4/15 1.30	22	23	-0,1
639	14/4/15 2.30	21,5	24	0,1
640	14/4/15 3.30	21	23	-0,9
641	14/4/15 4.30	21,5	21,5	-1,4
642	14/4/15 5.30	20,5	25,5	0,1
643	14/4/15 6.30	20,5	26,5	0,6
644	14/4/15 7.30	19,5	28,5	0,8
645	14/4/15 8.30	19,5	27	0
646	14/4/15 9.30	20	26,5	0,2
647	14/4/15 10.30	20,5	27,5	1,1
648	14/4/15 11.30	21,5	24,5	0,4
649	14/4/15 12.30	22,5	17,5	-3,4

650	14/4/15 13.30	23	16,5	-3,7
651	14/4/15 14.30	24	19	-1
652	14/4/15 15.30	26	13,5	-4
653	14/4/15 16.30	27	15	-1,8
654	14/4/15 17.30	30,5	10,5	-3,9
655	14/4/15 18.30	31	10,5	-3,5
656	14/4/15 19.30	25,5	16,5	-1,7
657	14/4/15 20.30	23,5	21,5	0,3
658	14/4/15 21.30	22,5	25	1,5
659	14/4/15 22.30	22	24,5	0,8
660	14/4/15 23.30	21	25	0,2
661	15/4/15 0.30	20,5	26,5	0,6
662	15/4/15 1.30	20	28,5	1,2
663	15/4/15 2.30	19,5	30	1,5
664	15/4/15 3.30	19	31,5	1,7
665	15/4/15 4.30	18,5	31,5	1,3
666	15/4/15 5.30	18	32	1,1
667	15/4/15 6.30	17,5	34	1,5
668	15/4/15 7.30	17,5	32,5	0,9
669	15/4/15 8.30	18,5	32,5	1,7
670	15/4/15 9.30	18	31,5	0,9
671	15/4/15 10.30	18,5	29,5	0,4
672	15/4/15 11.30	19,5	28	0,5
673	15/4/15 12.30	21,5	35	5,4
674	15/4/15 13.30	23	32,5	5,7
675	15/4/15 14.30	24,5	30	5,8
676	15/4/15 15.30	26	28	6,1
677	15/4/15 16.30	27,5	25,5	6
678	15/4/15 17.30	29,5	21,5	5,2
679	15/4/15 18.30	30	19	3,9
680	15/4/15 19.30	26	22	2,7
681	15/4/15 20.30	24	26,5	3,6
682	15/4/15 21.30	22,5	30,5	4,3
683	15/4/15 22.30	22	34	5,4
684	15/4/15 23.30	21,5	35	5,4
685	16/4/15 0.30	21	36	5,4
686	16/4/15 1.30	20,5	37,5	5,5
687	16/4/15 2.30	19,5	41	5,9
688	16/4/15 3.30	19	42,5	6
689	16/4/15 4.30	18,5	42,5	5,5
690	16/4/15 5.30	18,5	44	6
691	16/4/15 6.30	18	45	5,9
692	16/4/15 7.30	18	45,5	6,1
693	16/4/15 8.30	19	42,5	6
694	16/4/15 9.30	19	42	5,8
695	16/4/15 10.30	20	41	6,4
696	16/4/15 11.30	21	42	7,6
697	16/4/15 12.30	21,5	41,5	7,9
698	16/4/15 13.30	22	39	7,4
699	16/4/15 14.30	21,5	41,5	7,9

700	16/4/15 15.30	22,5	40,5	8,4
701	16/4/15 16.30	22	41,5	8,3
702	16/4/15 17.30	21,5	45,5	9,2
703	16/4/15 18.30	21,5	45,5	9,2
704	16/4/15 19.30	21	47	9,3
705	16/4/15 20.30	20,5	49	9,4
706	16/4/15 21.30	20,5	48,5	9,3
707	16/4/15 22.30	20	51	9,6
708	16/4/15 23.30	19,5	53,5	9,8
709	17/4/15 0.30	19,5	54,5	10,1
710	17/4/15 1.30	19	52,5	9,1
711	17/4/15 2.30	19	53	9,2
712	17/4/15 3.30	19	51	8,6
713	17/4/15 4.30	18,5	47	7
714	17/4/15 5.30	18,5	51	8,2
715	17/4/15 6.30	18,5	49	7,6
716	17/4/15 7.30	18	53,5	8,4
717	17/4/15 8.30	18	55,5	9
718	17/4/15 9.30	17,5	60	9,7
719	17/4/15 10.30	17	63	9,9
720	17/4/15 11.30	16,5	64,5	9,8
721	17/4/15 12.30	16,5	66	10,1
722	17/4/15 13.30	17	64	10,1
723	17/4/15 14.30	17,5	60,5	9,8
724	17/4/15 15.30	19,5	53,5	9,8
725	17/4/15 16.30	20,5	49,5	9,6
726	17/4/15 17.30	19,5	54	10
727	17/4/15 18.30	19	56	10
728	17/4/15 19.30	18,5	58,5	10,2
729	17/4/15 20.30	18	60,5	10,3
730	17/4/15 21.30	17,5	62,5	10,3
731	17/4/15 22.30	17	64	10,1
732	17/4/15 23.30	17	65,5	10,5
733	18/4/15 0.30	15,5	69,5	10
734	18/4/15 1.30	16	68	10,1
735	18/4/15 2.30	15,5	67	9,4
736	18/4/15 3.30	15,5	67	9,4
737	18/4/15 4.30	15	67	8,9
738	18/4/15 5.30	14,5	67	8,5
739	18/4/15 6.30	14,5	67	8,5
740	18/4/15 7.30	14,5	67,5	8,6
741	18/4/15 8.30	15	67	8,9
742	18/4/15 9.30	15	66	8,7
743	18/4/15 10.30	16	64	9,2
744	18/4/15 11.30	17	60,5	9,3
745	18/4/15 12.30	19	56	10
746	18/4/15 13.30	20,5	53,5	10,7
747	18/4/15 14.30	22	49	10,8
748	18/4/15 15.30	21,5	50,5	10,8
749	18/4/15 16.30	20,5	54,5	11





Temperatura dell'Aria (°C)	Umidità (%RH)	somma	num. Ore	Media Temperatura n°1 Piano terra	somma	Media Umidità n°1 Piano terra
17	35	398,00	24	16,58	832,50	34,69
16,5	36	393,50	24	16,40	851,50	35,48
16	41	385,50	24	16,06	889,00	41,21
15,5	51	358,00	24	14,83	1292,00	53,83
14,5	58,5	348,50	24	14,52	1451,00	60,46
14,5	61	343,00	24	14,29	1515,00	64,79
15,5	67	371,00	24	15,46	1270,50	52,94
17	51,5	369,50	24	15,23	1135,50	47,31
17	49	365,50	24	15,06	1034,00	43,08
16	51,5	370,50	24	15,44	1236,00	51,46
16	55,5	362,00	24	15,08	1237,00	51,54
16	54	363,50	24	15,15	1364,00	56,83
15,5	62,5	368,50	24	14,81	1432,50	59,69
15,5	64,5	360,50	24	15,02	1520,50	63,35
16	69,5	380,50	24	15,85	990,50	41,27
17,5	30	490,00	24	17,08	796,50	32,77
16	40,5	490,00	24	17,08	927,00	38,63
18	45	421,50	24	17,56	985,50	41,06
18,5	34,5	431,00	24	17,96	914,50	38,10
19,5	28	434,50	24	18,10	504,50	21,02
18,5	19,5	427,50	24	17,81	563,50	23,48
19	24,5	435,00	24	18,13	665,50	27,73
19	28	414,50	24	17,27	776,00	32,33
17,5	38	380,50	24	15,85	953,50	39,73
16	41,5	351,50	24	14,65	708,00	29,50
16	24	366,50	24	15,27	448,00	18,67
16,5	25	387,50	24	16,15	622,50	25,94
18,5	27	426,00	24	17,75	712,00	29,67
19	33,5	439,50	24	18,31	817,50	34,06
20	36	455,50	24	18,98	861,50	35,90
20	43,5	467,00	24	19,46	953,50	39,73
21	44	478,50	24	19,94	978,50	40,77
21,5	35,5	513,00	24	21,38	584,50	24,35
22,5	25	514,00	24	21,42	679,50	28,31
23	34	505,50	24	21,06	918,50	38,27
21,5	49	471,50	24	19,65	1165,00	48,54
20	54,5	490,00	24	18,75	1238,50	51,80
19	43,5	431,50	24	17,98	844,50	35,19
19	37,5	431,00	24	17,96	891,00	37,13
19,5	39,5	445,00	24	18,58	923,50	38,48
20,5	41,5	475,00	24	19,79	865,50	36,06
21,5	40,5	490,50	24	20,44	1004,00	41,92
21,5	40,5	487,00	24	20,29	978,00	40,75
22	44	480,50	24	20,02	1072,50	44,69
19,5	57	434,50	24	18,10	1431,50	59,65
18	68,5	402,50	24	16,77	1632,00	68,00
17	70,5	490,00	24	17,08	1289,50	53,73
18,5	31	427,50	24	17,81	967,00	40,29
19	62	430,50	24	17,94	1246,50	51,94
19	58	425,50	24	17,73	1439,50	59,96
18	67	420,00	24	17,50	1501,50	62,56
19	74	445,00	24	18,54	1658,00	68,68
19	72	434,50	24	18,10	1686,00	69,42
19	72,5	490,50	24	18,77	1646,00	68,58
20,5	73	482,00	24	20,08	1556,50	64,85
21,5	57,5	489,50	24	20,40	1286,50	53,60
21,5	63	487,50	24	20,31	1487,50	61,98
21	64,5	487,00	24	20,29	1260,00	52,50
22	44	517,50	24	21,56	908,00	37,88
23,5	45,5	538,00	24	22,42	1013,00	42,21
24	50,5	546,50	24	22,77	1150,00	47,92
24	52,5	552,00	24	23,00	1258,50	52,44
24,5	50,5	562,00	24	23,42	1257,00	52,38
25	54	540,50	24	22,82	1244,50	51,85
21,5	57,5	500,00	24	20,83	1320,00	55,00
23	60,5	530,50	24	22,10	1297,00	54,04
24	69,5	233,50	10	23,35	608,00	60,80

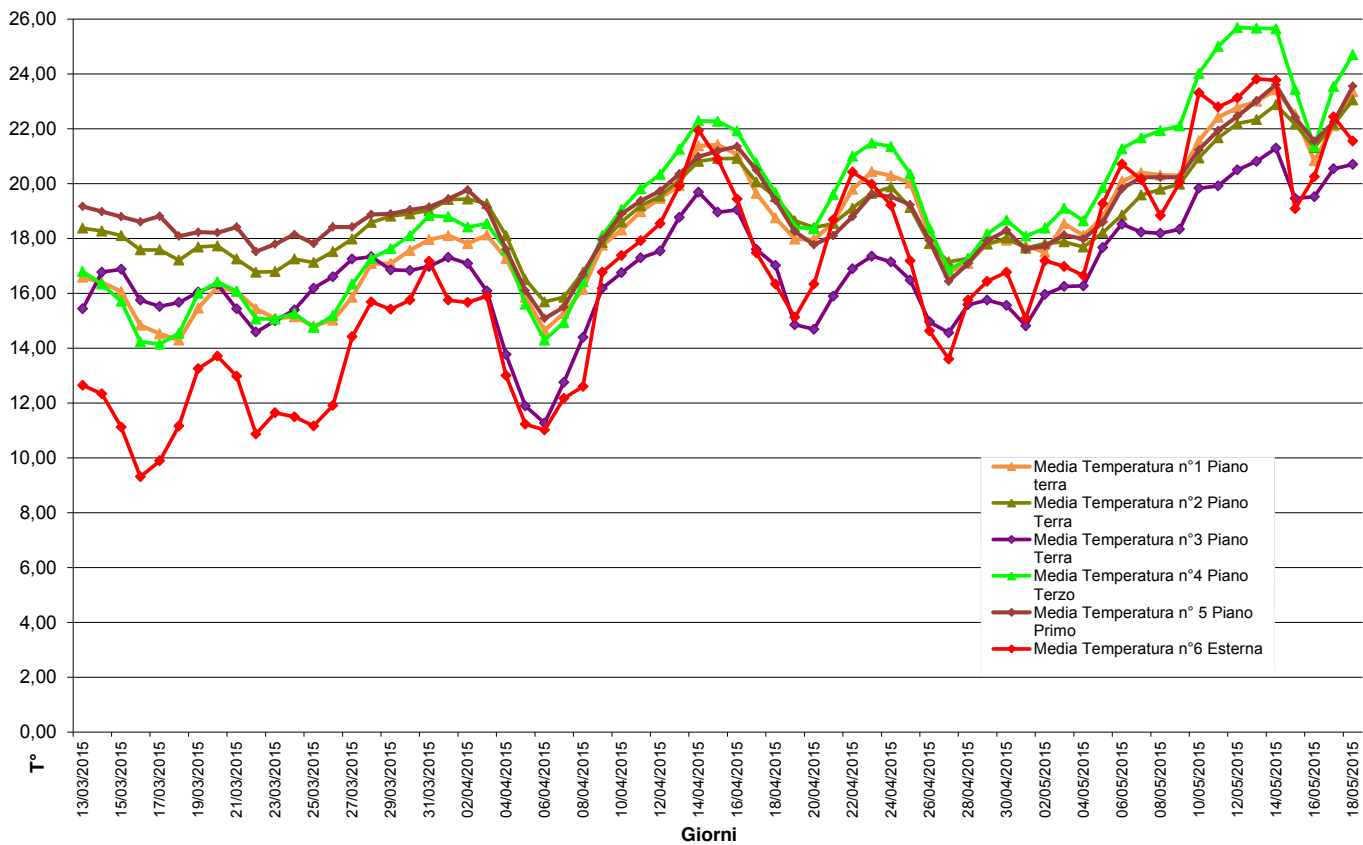
Temperatura dell'Aria (°C)	Umidità (%RH)	somma	num. Ore	Media Temperatura n°2 Piano Terna	somma	Media Umidità n°2 Piano Terna
18,5	32	441,00	24	16,38	751,00	31,29
18,5	32,5	436,50	24	16,27	766,50	31,54
18	36	434,50	24	16,10	879,50	36,65
18	43,5	422,00	24	17,68	1083,50	45,56
17,5	49,5	422,00	24	17,58	1224,50	51,02
17,5	51,5	413,00	24	17,21	1116,50	46,48
18	50	424,50	24	17,69	1120,50	46,69
18,5	46,5	425,50	24	17,73	1023,50	42,65
18	45	414,00	24	17,26	964,50	40,17
17,5	46,5	402,50	24	16,77	1156,00	48,17
17	52	403,00	24	16,79	1137,50	47,40
18	48	414,00	24	17,26	1208,50	50,35
18	54,5	411,00	24	17,13	1239,00	51,63
18	56	420,50	24	17,02	1302,00	54,25
18,5	59,5	431,50	24	17,98	948,00	39,50
19	30	446,00	24	16,58	750,00	31,25
19,5	35,5	451,50	24	16,81	837,00	34,88
19,5	39	453,50	24	16,90	919,00	38,29
19,5	35	456,50	24	16,02	875,00	36,46
20	32	466,00	24	16,42	958,00	39,92
20	20,5	466,50	24	16,44	565,00	23,54
20,5	25,5	462,50	24	16,27	631,00	26,29
19,5	27,5	434,50	24	16,10	722,00	30,08
18	36,5	396,00	24	16,50	912,50	38,02
16,5	40	376,50	24	16,69	731,00	30,46
16	26	380,50	24	16,66	503,00	20,96
17	26	402,50	24	16,77	624,00	26,00
18	29	428,50	24	17,86	724,50	30,19
19	34,5	446,50	24	18,60	825,50	34,40
19,5	37	460,50	24	18,19	864,00	36,00
20	43,5	469,00	24	19,54	967,00	40,29
20,5	45,5	463,00	24	20,13	962,50	40,54
21,5	40	499,50	24	20,81	891,00	37,13
21,5	28,5	502,00	24	20,92	728,00	30,33
22	37	502,00	24	20,92	945,00	39,38
21,5	49	481,50	24	20,06	1148,50	47,85
20,5	54,5	468,50	24	19,52	1194,50	49,77
20	44,5	447,00	24	18,65	870,00	36,25
19	38,5	441,50	24	18,40	895,50	37,31
19	40	445,00	24	18,64	928,50	38,89
19,5	43	458,50	24	19,10	898,50	37,44
20,5	41,5	471,50	24	19,65	1035,50	43,15
20,5	42,5	477,00	24	19,88	1007,50	41,88
20,5	45	459,00	24	19,13	1112,50	46,35
19	57,5	427,50	24	17,81	1427,50	59,48
18	65,5	411,50	24	17,16	1621,00	67,58
17,5	67	414,50	24	17,27	1323,00	55,13
18,5	33,5	427,00	24	17,79	986,50	41,10
18,5	59,5	432,50	24	18,02	1242,00	51,75
19	57	423,50	24	17,65	1413,00	58,88
18	65,5	427,50	24	17,81	1448,00	60,25
19	67,5	429,00	24	17,88	1643,50	68,48
18,5	74	424,50	24	17,69	1696,50	70,69
18,5	73,5	437,00	24	18,21	1675,00	69,79
19,5	75	452,50	24	18,85	1688,00	70,33
20	66,5	470,00	24	19,68	1395,50	58,15
21	64,5	475,00	24	19,79	1626,00	67,58
20,5	68	479,50	24	19,98	1373,00	57,21
21	50,5	502,50	24	20,94	1022,00	42,58
22	49,5	520,00	24	21,67	1095,50	45,85
23	53,5	532,50	24	22,19	1214,50	50,80
23,5	55,5	536,00	24	22,33	1305,00	54,38
23,5	55,5	549,00	24	22,88	1295,00	53,96
24	56	532,00	24	22,17	1284,50	53,52
21,5	58	511,50	24	21,31	1304,50	54,35
22,5	60	532,00	24	22,17	1295,00	53,96
23,5	60	230,50	10	23,06	817,00	34,70

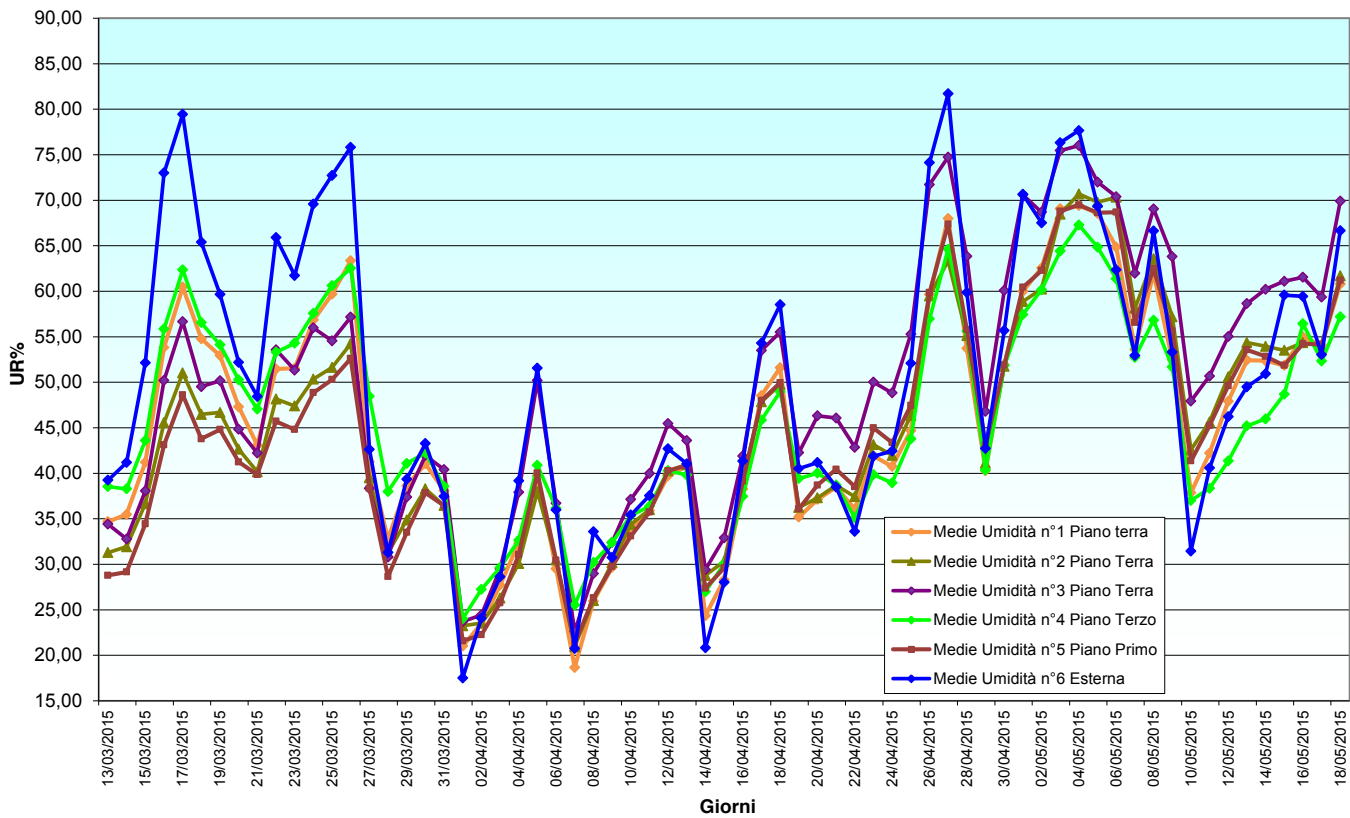
Temperatura dell'aria (°C)	Umidità (%RH)	somma	num. Ore	Media Temperatura °C3 Piano Terra	somma	Media Umidità °3 Piano Terra
15	36	370,50	24	15,44	826,00	34,42
16,5	32,5	402,50	24	16,77	787,00	32,79
16,5	37	405,00	24	16,88	913,50	38,06
16,5	46,5	378,00	24	15,75	1205,00	50,21
15	56,5	372,50	24	15,52	1360,00	56,67
16	55	376,00	24	15,67	1188,50	49,52
16	55,5	385,00	24	16,04	1204,00	50,17
17	48,5	392,00	24	16,33	1078,00	44,83
16,5	48,5	370,50	24	15,44	1013,00	42,21
15,5	54	390,00	24	14,58	1286,00	53,58
15,5	55,5	360,00	24	15,00	1232,00	51,33
16	55	369,50	24	15,40	1343,50	55,96
16,5	58,5	388,50	24	16,19	1309,50	54,56
17	58	398,50	24	16,60	1372,00	57,17
17,5	61,5	414,00	24	17,25	920,50	38,36
17,5	28,5	416,00	24	17,33	739,00	30,79
17,5	38	404,50	24	16,85	897,50	37,40
17	45,5	404,00	24	16,83	1027,00	41,96
17,5	38	407,50	24	16,98	970,00	40,42
16,5	31,5	415,50	24	17,31	569,00	23,71
17	21,5	410,00	24	17,08	586,50	24,44
18	27	386,00	24	16,08	706,50	29,52
15,5	32,5	330,50	24	13,77	910,00	37,92
13	49	285,50	24	11,90	1204,50	50,19
11	55	270,50	24	11,27	881,00	36,71
11,5	30	306,00	24	12,75	543,00	22,63
13,5	30	345,50	24	14,40	695,50	28,98
16	28	388,50	24	16,19	778,00	32,42
16,5	38	402,00	24	16,75	891,50	37,15
17,5	41,5	415,00	24	17,29	969,50	39,98
17,5	50,5	421,00	24	17,54	1091,50	45,48
18,5	48,5	490,50	24	18,77	1048,50	43,68
19,5	39	472,50	24	19,69	706,00	29,42
19	32	455,00	24	18,96	789,50	32,90
20	39	457,00	24	19,04	1005,50	41,90
19,5	52	422,50	24	17,60	1284,00	53,50
17,5	61	408,50	24	17,02	1332,00	55,50
15	51	396,50	24	14,85	1014,50	42,27
14	50	362,50	24	14,69	1111,50	46,31
16	48,5	381,50	24	15,90	1106,00	46,08
17	49,5	405,50	24	16,90	1028,50	42,85
18	49	416,50	24	17,36	1200,50	50,02
17,5	48	411,50	24	17,15	1172,50	48,83
18,5	52	395,50	24	16,48	1327,00	55,29
15,5	71,5	369,00	24	14,96	1721,50	71,73
15,5	77	349,50	24	14,56	1794,00	74,75
14,5	79,5	374,00	24	15,58	1532,00	63,83
16,5	38	378,00	24	15,75	1123,00	46,79
15,5	71	373,50	24	15,56	1442,00	60,08
16,5	67,5	399,50	24	14,81	1694,50	70,60
14,5	78	383,00	24	15,96	1648,50	68,69
17,5	71	390,00	24	16,25	1811,50	75,46
16,5	82	390,50	24	16,27	1824,50	76,02
17	79,5	424,00	24	17,67	1728,00	72,00
18,5	74,5	444,50	24	18,52	1689,50	70,40
18,5	66,5	437,50	24	18,23	1487,50	61,96
19	70	436,50	24	18,19	1657,50	69,06
17,5	75	440,00	24	18,33	1631,50	67,81
19,5	57,5	476,00	24	19,83	1150,50	47,94
20,5	55	478,00	24	19,92	1216,50	50,69
21	59	492,00	24	20,50	1321,50	55,04
21	61	499,50	24	20,81	1407,50	58,65
22	59	511,00	24	21,29	1445,50	60,23
22,5	62	467,00	24	19,46	1486,50	61,10
18	69,5	468,50	24	19,52	1477,50	61,54
21	65	493,00	24	20,54	1424,50	59,35
21,5	65,5	207,00	10	20,70	699,00	69,90

Temperatura dell'Aria (°C)	Umidità (NRH)	somma	num. Ore	Media Temperatura n°4 Piano Terzo	somma	Media Umidità n°4 Piano Terzo
16,5	39	403,00	24	16,79	925,00	38,54
16,5	38	392,00	24	16,33	919,00	38,29
15,5	43	377,00	24	15,71	1046,50	43,60
15	51,5	341,50	24	14,23	1340,50	55,85
13,5	61	339,50	24	14,15	1496,50	62,35
14,5	63	349,00	24	14,54	1357,50	56,56
16	57,5	384,00	24	16,00	1299,00	54,13
17	55	394,00	24	16,42	1206,50	50,27
17	52	386,00	24	16,08	1129,00	47,04
16,5	51	361,50	24	16,06	1279,50	53,31
15	58,5	361,50	24	16,06	1303,00	54,29
16	56,5	366,50	24	16,27	1381,50	57,56
15,5	63	364,00	24	14,76	1455,00	60,63
15,5	65	364,50	24	15,19	1501,00	62,54
16	67	392,00	24	16,33	1183,00	49,46
17	37	414,50	24	17,27	912,00	38,00
18,5	42	423,00	24	17,63	986,00	41,08
18,5	45	434,50	24	18,10	1014,50	42,27
19	38,5	452,00	24	18,83	926,00	38,58
20	29,5	451,00	24	18,79	576,50	24,02
18,5	24	442,00	24	18,42	654,00	27,25
19,5	29,5	445,00	24	18,54	711,50	29,65
19	31	422,00	24	17,68	783,50	32,65
17,5	39	374,50	24	16,60	981,00	40,88
15	45	343,00	24	14,29	868,00	36,17
14,5	31,5	358,50	24	14,94	613,00	25,54
16	31	394,00	24	16,42	725,00	30,21
18	30,5	434,50	24	18,10	777,50	32,40
19	36	457,50	24	19,06	848,50	35,35
20	37,5	475,50	24	19,81	873,00	36,38
20,5	42	488,00	24	20,33	967,00	40,29
21,5	43,5	510,00	24	21,25	955,50	39,81
22,5	37	535,00	24	22,29	648,00	27,00
23	29	534,50	24	22,27	721,50	30,06
23,5	35	526,00	24	21,92	899,00	37,46
22,5	45	498,00	24	20,75	1100,50	45,85
20,5	52,5	472,00	24	19,67	1175,00	48,96
19,5	44	442,00	24	18,42	946,00	39,42
18,5	41	440,50	24	18,36	960,50	40,02
19,5	41,5	470,50	24	19,60	928,50	38,69
21	41,5	504,00	24	21,00	842,50	35,10
22	39	515,50	24	21,48	956,50	39,85
22	40	512,50	24	21,35	935,00	38,96
22	42,5	488,50	24	20,35	1050,50	43,77
20	54,5	441,00	24	18,38	1387,00	58,96
18	64,5	404,50	24	16,86	1551,00	64,63
16,5	70,5	414,00	24	17,25	1335,50	55,65
18,5	29,5	436,00	24	18,17	968,50	40,35
19	57	448,00	24	18,67	1244,00	51,83
20	54,5	434,00	24	18,08	1379,00	57,46
17,5	66	441,00	24	18,38	1444,00	60,17
20,5	64,5	458,50	24	18,10	1546,00	64,42
19,5	70	447,50	24	18,65	1615,00	67,29
19,5	69,5	476,50	24	19,85	1556,50	64,85
21,5	67	510,50	24	21,27	1473,00	61,38
22	59	520,00	24	21,67	1286,00	53,75
23	58	526,50	24	21,94	1363,50	56,81
22	62,5	530,50	24	22,10	1240,50	51,69
24	43,5	576,50	24	24,02	886,50	37,02
25,5	41	600,00	24	25,00	920,00	38,33
26,5	44	616,50	24	25,69	992,50	41,35
26,5	48	616,00	24	26,67	1085,00	45,21
26,5	46,5	615,50	24	26,65	1103,50	45,96
27	48	662,50	24	23,44	1188,50	49,89
20,5	62	512,50	24	21,35	1354,50	56,44
23,5	60,5	565,00	24	23,54	1296,00	53,33
25	55,5	247,00	10	24,70	572,00	57,20

Temperatura dell'Aria (°C)	Umidità (%RH)	somma	num. Ore	Media Temperatura n° 5 Piano Primo	somma	Media Umidità n°5 Piano Primo
19	30	460,00	24	19,17	691,00	28,79
19	28,5	455,50	24	19,98	689,50	29,15
18,5	33,5	451,00	24	19,79	828,50	34,44
18,5	41,5	446,50	24	19,60	1035,00	43,13
18	47,5	451,50	24	19,81	1167,00	48,63
19	47,5	434,00	24	19,08	1051,00	43,79
19	47	437,50	24	19,23	1075,50	44,81
19	45	437,00	24	19,21	960,00	41,25
19	43,5	442,00	24	19,42	956,50	39,85
19	43,5	420,50	24	17,52	1037,00	45,71
18,5	48,5	427,00	24	17,79	1076,50	44,81
19	46,5	435,50	24	19,15	1172,50	48,85
18,5	53	427,50	24	17,81	1207,00	50,29
19	53	442,00	24	19,42	1282,50	52,80
19	56,5	442,00	24	19,42	920,50	38,35
19,5	27,5	453,00	24	19,88	667,50	27,85
19,5	34	453,50	24	19,80	804,00	33,50
19,5	39,5	457,00	24	19,04	908,50	37,85
19,5	34,5	459,50	24	19,15	874,50	36,44
20	28,5	466,50	24	19,44	518,50	21,58
20,5	18,5	474,50	24	19,77	534,00	22,25
20,5	24,5	489,00	24	19,13	618,50	25,77
19,5	27,5	422,50	24	17,60	745,50	31,06
17,5	39	386,50	24	16,10	961,00	40,04
16	42	362,00	24	16,08	730,50	30,44
15,5	26,5	372,00	24	16,60	510,50	21,27
16,5	26	400,50	24	16,69	631,50	26,31
18	27	431,00	24	17,96	714,50	29,77
19	34	453,50	24	19,90	794,50	33,10
20	36	465,00	24	19,38	858,00	35,75
20	44,5	473,50	24	19,73	966,50	40,27
21	45,5	488,50	24	20,35	961,00	40,08
21,5	35,5	503,50	24	20,99	657,50	27,38
22	28,5	508,50	24	21,19	710,50	29,60
22	35,5	512,50	24	21,35	939,50	39,15
22	48	492,00	24	20,50	1151,50	47,98
20,5	54	465,50	24	19,40	1199,00	49,90
19,5	42,5	438,00	24	19,25	866,50	36,10
18,5	40,5	426,50	24	17,77	929,00	38,71
18,5	42,5	434,50	24	19,10	970,50	40,44
19,5	44,5	451,00	24	19,79	924,50	38,52
20	45	470,50	24	19,60	1079,50	44,98
20,5	42	468,50	24	19,52	1041,00	43,35
20,5	47	461,50	24	19,23	1139,00	47,46
19	58,5	430,00	24	17,92	1436,50	59,85
18	68	394,50	24	16,44	1816,50	67,35
17,5	69,5	490,00	24	17,08	1339,00	55,79
18	32,5	430,00	24	17,92	1034,50	43,10
18,5	60	409,00	24	19,29	1245,00	51,88
19	58,5	422,50	24	17,60	1450,50	60,44
18	67	425,50	24	17,73	1494,50	62,27
19	69,5	435,00	24	19,13	1651,00	68,79
18,5	72,5	431,50	24	17,98	1667,50	69,48
19	72,5	446,00	24	19,58	1647,00	68,63
20	73,5	475,50	24	19,81	1648,50	68,69
20,5	61,5	485,50	24	20,23	1367,50	56,96
21	64,5	485,50	24	20,23	1499,50	62,48
20,5	66	485,50	24	20,23	1336,50	55,65
21,5	47	509,50	24	21,23	992,00	41,35
22,5	48,5	526,50	24	21,94	1086,50	45,23
23	54	539,00	24	22,46	1191,00	49,63
23,5	55,5	562,50	24	23,02	1296,50	53,96
24	53	566,50	24	23,60	1268,50	52,85
24,5	54,5	538,00	24	22,42	1244,50	51,85
22	56,5	517,00	24	21,54	1301,50	54,23
23	60,5	534,00	24	22,25	1300,00	54,17
23,5	61	236,50	10	23,56	612,00	61,20

Temperatura dell'Ano (°C)	Umidità (%RH)	somma	num. Ore	Meda Temperatura n°E Esterna	somma	Meda Umidità n°E Esterna
12	41	303,50	24	12,65	942,00	39,25
13	37	296,00	24	12,33	988,50	41,19
11	49,5	267,00	24	11,13	1251,00	52,13
10	70	223,50	24	9,31	1752,00	73,00
9	80,5	237,50	24	9,90	1907,00	79,46
10	79	268,00	24	11,17	1568,50	65,40
12,5	67	316,00	24	13,25	1432,00	59,67
14	57,5	309,00	24	13,71	1292,50	52,19
14	55	311,50	24	12,98	1162,50	48,44
12,5	62,5	261,00	24	10,88	1582,00	66,32
11,5	69,5	279,50	24	11,65	1481,50	61,73
12,5	64	276,00	24	11,50	1672,00	69,68
11	79,5	268,00	24	11,17	1745,50	72,73
11,5	80	286,00	24	11,92	1620,00	75,83
13	81	346,00	24	14,42	1023,00	42,63
15	23,5	376,50	24	15,69	751,00	31,29
16	39,5	370,00	24	15,42	944,50	39,35
15,5	48	378,00	24	15,75	1038,50	43,27
16,5	38,5	412,00	24	17,17	899,00	37,46
17,5	21	378,00	24	15,75	420,00	17,50
14,5	19	376,00	24	15,67	578,00	24,08
17	25,5	361,50	24	15,90	687,00	28,63
15,5	29	312,00	24	13,00	940,50	39,19
12,5	50	269,50	24	11,23	1237,50	51,56
10	57,5	264,50	24	11,02	863,50	36,38
11,5	29,5	292,00	24	12,17	496,00	20,75
8,5	40,5	302,50	24	12,60	806,00	33,58
16,5	26	402,50	24	16,77	736,00	30,76
17	37	417,00	24	17,38	650,00	26,42
17,5	39	430,00	24	17,92	601,00	25,04
18	49	445,00	24	18,54	1024,50	42,69
19	48	478,00	24	19,92	985,00	41,04
21	32,5	526,50	24	21,94	500,00	20,83
20,5	26,5	501,50	24	20,90	672,50	28,02
21	36	466,50	24	19,44	992,00	41,33
19,5	54,5	419,50	24	17,48	1303,50	54,31
15,5	69,5	362,00	24	16,33	1404,50	58,52
13,5	53	363,00	24	15,13	972,50	40,52
14,5	47,5	362,00	24	16,33	988,50	41,19
17	44	448,50	24	18,69	624,00	26,00
19,5	43,5	490,00	24	20,42	806,50	33,60
21	41	479,50	24	19,98	1005,00	41,88
19,5	41,5	461,00	24	19,21	1018,50	42,44
20,5	45	412,50	24	17,19	1250,00	52,08
15,5	73,5	361,00	24	14,63	1779,50	74,15
14,5	84	326,50	24	13,60	1961,00	81,71
13	89	378,00	24	15,75	1437,00	59,88
17	25	364,50	24	16,44	1025,50	42,73
16	73	402,50	24	16,77	1306,50	55,89
17	66,5	362,00	24	15,08	1696,00	70,67
14,5	81,5	412,50	24	17,19	1620,50	67,52
19	76	407,50	24	16,98	1632,00	76,33
17	83,5	399,50	24	16,65	1964,00	77,67
17,5	80,5	462,50	24	19,27	1664,50	69,35
20,5	75	467,00	24	20,71	1496,50	62,35
20	57,5	463,50	24	20,15	1270,50	52,94
20	67	452,00	24	18,83	1599,50	66,65
17,5	75	461,00	24	20,04	1279,50	53,31
21,5	38,5	569,50	24	23,31	795,00	31,46
21,5	46,5	547,00	24	22,79	674,00	28,08
22,5	53,5	565,00	24	23,13	1109,50	46,23
22,5	55	571,50	24	23,81	1188,00	49,50
23	52,5	570,50	24	23,77	1222,00	50,92
23,5	54	468,00	24	19,08	1430,00	59,58
16	75,5	466,00	24	20,25	1426,50	59,44
21,5	64,5	536,50	24	22,44	1273,00	53,04
23	62	215,50	10	21,55	666,50	66,65





Temperatura dell'Area (°C)	Umidità (RH%)	somma	max. Ore	Media Temperatura °T° Piano terra	Media Umidità %T° Piano terra	
13	57,5	230,00	24	12,13	1082,00	57,50
13	62	326,00	24	13,58	1582,00	65,50
14	68	343,00	24	14,31	1668,00	69,50
14,5	70,5	342,00	24	14,25	1664,00	70,58
14	66	335,00	24	13,96	1626,00	63,58
14,5	61	318,00	24	13,27	1485,00	61,08
13	61,5	318,00	24	13,27	1510,00	62,94
14	66,5	333,00	24	13,80	1530,00	63,77
14,5	65	327,00	24	14,06	1597,00	65,75
14	48,5	303,00	24	12,66	1203,00	50,15
12,5	53	295,00	24	12,31	1215,00	54,79
12	54,5	297,00	24	12,40	1272,00	57,19
12,5	58	298,00	24	12,48	1375,00	57,31
12	40	218,00	24	13,27	753,00	31,38
12,5	25	291,00	24	12,15	866,00	40,25
10,5	47,5	271,00	24	11,29	833,00	38,90
12	23,5	294,00	24	12,25	696,00	28,10
12,5	27	290,00	24	12,10	825,00	34,38
12,5	38	277,00	24	11,54	867,00	35,80
12	42	264,00	24	11,02	1032,00	43,02
10,5	44	282,00	24	11,77	1179,00	45,13
13,5	53,5	308,00	24	12,80	1342,00	51,75
12,5	54	341,00	24	14,23	915,00	38,13
14	23	352,00	24	14,89	758,00	31,58
15	37,5	352,00	24	14,89	913,00	38,05
14	41	327,00	24	13,83	1134,00	47,27
14,5	48,5	323,00	24	13,94	1157,00	46,06
13,5	47,5	322,00	24	13,44	1182,00	49,25
13	51,5	332,00	24	13,80	1275,00	53,13
14	56,5	347,00	24	14,48	1058,00	44,10
14,5	25	325,00	24	13,58	840,00	35,02
13	42	312,00	24	13,02	1042,00	43,88
13	48,5	316,00	24	13,17	1208,00	50,25
13	50,5	318,00	24	13,25	1272,00	53,02
13,5	59	324,00	24	13,40	1518,00	63,27
14	69,5	338,00	24	14,10	1548,00	64,50
13,5	58,5	330,00	24	13,77	1526,00	65,27
13,5	53	319,00	24	13,31	1218,00	50,77
13,5	51	312,00	24	13,02	1173,00	48,88
13	48	286,00	24	11,94	1274,00	53,10
11,5	57,5	277,00	24	11,58	1448,00	60,40
12	61,5	303,00	24	12,52	1274,00	53,08
12,5	54,5	304,00	24	12,67	1067,00	44,25
12	28,5	297,00	24	12,40	860,00	34,17
13	22	308,00	24	12,76	682,00	28,42
12	35	294,00	24	12,16	820,00	34,17
12,5	31	298,00	24	12,33	758,00	31,58
12	36,5	284,00	24	11,80	908,00	37,80
11,5	45,5	268,00	24	11,17	909,00	37,90
12	34,5	279,00	24	11,85	844,00	35,19
11,5	40	270,00	24	11,27	919,00	38,25
11,5	38,5	265,00	24	11,06	867,00	35,88
11,5	35,5	262,00	24	10,92	822,00	38,42
10,5	45	265,00	24	11,04	1027,00	42,58
11,5	46	277,00	24	11,36	1197,00	48,85
11	52,5	258,00	24	10,77	1333,00	58,58
11,5	56,5	268,00	24	11,19	1294,00	53,94
11	54	266,00	24	11,10	867,00	40,08
11,5	28,5	279,00	24	11,80	860,00	35,85
13	37	307,00	24	12,81	1005,00	41,88
13	44,5	311,00	24	12,98	1079,00	44,90
13	45,5	315,00	24	13,15	1127,00	46,96
13	49,5	324,00	24	13,50	1202,00	50,10
13,5	50,5	316,00	24	13,13	1222,00	50,92
13	51,5	320,00	24	13,38	1171,00	48,81
14	50,5	320,00	24	13,38	1296,00	54,00
12,5	58	307,00	24	12,81	1274,00	53,10
13	50	323,00	24	13,48	1174,00	48,94
13,5	50,5	315,00	24	13,13	1322,00	50,92
13	51,5	320,00	24	13,38	1171,00	48,81
14	50,5	320,00	24	13,38	1296,00	54,00
12,5	58	307,00	24	12,81	1274,00	53,10
13	50	312,00	24	13,02	1185,00	48,96
13	52	317,00	24	13,21	1048,00	43,80
13	25	327,00	24	13,65	834,00	26,44
14	42,5	338,00	24	14,10	905,00	37,73
14,5	42	341,00	24	14,23	1006,00	41,92
14,5	43	352,00	24	14,89	1014,00	42,25
14,5	45,5	343,00	24	14,31	1103,00	45,96
15	46,5	363,00	24	15,13	1104,00	46,02
15,5	29	363,00	24	15,88	737,00	30,71
16,5	45	377,00	24	16,73	879,00	40,81
14,5	22,5	347,00	24	14,48	448,00	18,89
15	18,5	364,00	24	16,17	640,00	22,80

Temperatura dell'Aria (°C)	Umidità (%RH)	somma	nan. Ore	Media Temperatura °F2 Piano Terra	somma	Media Umidità %2 Piano
16,5	48	394,00	24	16,50	930,00	46,97
16,5	53	396,00	24	16,50	1366,00	56,94
16,5	60	402,00	24	16,75	1490,00	61,67
17	63,5	407,00	24	16,98	1498,00	62,44
17	60	403,00	24	16,87	1349,00	56,23
16	55	380,00	24	15,80	1260,00	53,80
16	55	388,00	24	16,19	1314,00	54,77
16,5	58	394,00	24	16,40	1327,00	55,31
16	54,5	387,00	24	16,58	1036,00	43,17
16,5	44	386,00	24	16,10	1029,00	42,90
16,5	46	386,00	24	16,10	1110,00	46,25
16	47,5	388,00	24	16,21	1102,00	46,02
16,5	50	392,00	24	16,36	1184,00	48,80
16,5	43	388,00	24	16,80	679,00	28,25
16,5	24	385,00	24	16,08	801,00	33,40
15	36	367,00	24	15,29	785,00	32,71
15,5	23	368,00	24	15,36	682,00	24,25
15,5	26	362,00	24	15,08	688,00	27,86
15	30,5	364,00	24	14,76	786,00	31,82
14,5	33,5	368,00	24	14,96	835,00	34,79
15	36,5	363,00	24	15,13	968,00	40,30
15,5	45,5	386,00	24	15,26	1107,00	46,15
15,5	50	385,00	24	16,06	891,00	37,13
16,5	23	398,00	24	16,68	682,00	28,44
16,5	33	400,00	24	16,67	803,00	33,68
16,5	36	398,00	24	16,83	836,00	38,00
16,5	40,5	398,00	26	16,84	872,00	38,90
16,5	41,5	391,00	24	16,29	1003,00	41,81
16,5	44,5	402,00	24	16,75	1105,00	46,06
17	49,5	405,00	24	16,90	961,00	40,06
17	29,5	403,00	24	16,79	748,00	31,79
16,5	37	389,00	24	16,06	820,00	38,36
16	43	390,00	24	16,20	1060,00	43,77
16,5	44	391,00	24	16,31	1074,00	44,75
16,5	50	396,00	24	16,50	1271,00	52,98
16,5	56	402,00	24	16,71	1306,00	56,83
17	49	408,00	24	16,90	1132,00	47,17
17	45,5	403,00	24	16,79	1012,00	42,17
17	42,5	402,00	24	16,69	962,00	40,92
16,5	40,5	386,00	24	16,10	1026,00	42,71
15,5	45,5	372,00	24	15,50	1172,00	48,80
15,5	51	379,00	24	15,81	1066,00	45,81
16	46	386,00	24	16,10	931,00	38,79
16	23,5	388,00	24	16,17	647,00	22,79
16	19,5	383,00	24	15,98	660,00	24,73
16	30,5	380,00	24	16,86	704,00	29,36
16	26,5	378,00	24	15,75	652,00	27,17
15,5	31,5	372,00	24	15,62	777,00	32,40
15	37,5	365,00	24	15,21	765,00	31,66
15	29,5	364,00	24	15,19	719,00	29,90
15	33,5	364,00	24	15,17	768,00	32,00
15	30,5	362,00	24	15,08	732,00	30,52
15	30	360,00	24	15,00	761,00	31,73
15	36,5	368,00	24	15,21	830,00	34,58
15,5	36,5	365,00	24	15,23	966,00	40,25
14,5	42,5	345,00	24	14,40	1061,00	45,06
14,5	46,5	348,00	24	14,90	1070,00	44,98
14,5	44	354,00	24	14,76	829,00	34,31
15	26	368,00	24	15,21	747,00	31,13
15,5	32	380,00	24	15,83	881,00	36,71
16	38,5	380,00	24	16,20	829,00	36,73
16,5	38,5	387,00	24	16,54	944,00	39,30
16,5	40,5	402,00	24	16,77	998,00	41,80
17	44	401,00	24	16,73	1062,00	44,25
16,5	45,5	383,00	24	16,98	1060,00	45,52
15	48	383,00	24	15,16	1176,00	49,10
15,5	51	380,00	24	15,86	1188,00	49,87
16	47	383,00	24	16,40	1054,00	43,94
16,5	41,5	387,00	24	16,54	989,00	41,25
16,5	41,5	398,00	24	16,58	962,00	40,08
17	42,5	394,00	24	16,44	1062,00	44,25
16	46,5	384,00	24	16,30	1074,00	44,77
16	42,5	388,00	24	16,23	980,00	40,86
16	43	382,00	24	16,36	919,00	38,31
16,5	25	404,00	24	16,83	608,00	25,40
17	37	407,00	24	16,98	800,00	33,36
17	37	408,00	24	17,06	876,00	36,52
17	37	414,00	24	17,25	881,00	36,73
17	39,5	417,00	24	17,38	930,00	38,86
17,5	39,5	406,00	24	17,77	952,00	39,67
18	28,5	400,00	24	17,84	681,00	28,40
18	41,5	407,00	24	17,79	887,00	37,40
17,5	22	404,00	24	17,69	446,00	18,88
17,5	16,5	408,00	24	17,73	490,00	20,44

Temperatura dell'aria (°C)	Umidità (%RH)	somma	min. Ore	Medio Temperatura n°3 Piano Terra	somma	Medio Umidità n°3 Piano Terra
15,5	48,5	274,00	19	14,42	953,50	50,19
15	56,5	363,00	24	15,06	1454,50	60,60
15,5	62,5	379,00	24	15,79	1620,50	67,56
16	65	384,00	24	16,00	1624,50	67,69
16	60	363,00	24	15,13	1388,50	57,85
14	57,5	332,00	24	13,83	1362,00	57,58
14,5	57	357,50	24	14,90	1365,00	56,88
16	57	362,50	24	15,94	1302,00	54,25
16	54	367,50	24	16,56	843,50	35,14
15	44,5	340,50	24	14,19	1072,00	44,69
14	48	336,50	24	13,98	1177,00	49,06
14	48	357,50	24	14,90	1191,00	49,21
15,5	49,5	361,50	24	15,06	1162,00	48,25
16	38,5	309,50	24	16,85	596,50	24,84
16	22,5	317,50	24	13,23	873,50	36,40
10,5	45,5	299,50	24	12,48	866,50	36,10
14,5	19	333,50	24	13,90	509,50	21,21
13,5	21	297,50	24	12,40	668,50	27,85
11	33,5	257,50	24	10,71	852,50	35,52
10	39,5	260,50	24	10,83	959,50	39,96
11	41	302,50	24	12,58	1066,50	44,43
13,5	46	329,50	24	13,73	1145,50	47,73
14	49,5	361,50	24	16,31	836,50	34,84
16,5	22	375,00	24	16,42	430,50	17,94
14,5	32,5	332,00	24	13,83	846,50	35,27
13	41,5	327,50	24	13,65	1053,50	43,90
13	46,5	353,00	24	13,52	1072,50	44,69
13,5	46	335,50	24	13,81	1112,50	46,35
15	45	384,00	24	16,00	1124,50	46,85
16	51,5	388,50	24	16,19	984,50	41,19
17	25	277,50	24	15,73	750,50	31,50
14,5	37,5	340,50	24	14,19	943,50	39,29
15,5	42,5	376,00	24	15,75	1026,50	42,83
15,5	44	363,50	24	15,52	1114,50	46,42
14,5	54,5	358,50	24	16,94	1370,50	57,08
16,5	58,5	394,50	24	16,44	1326,50	55,27
16,5	47,5	361,50	24	16,29	1126,50	47,00
15,5	46	369,50	24	16,42	1020,50	42,90
16	42	368,00	24	15,33	963,50	41,36
13	46	301,00	24	12,54	1194,50	49,77
12	54	312,00	24	13,86	1324,50	55,19
14,5	52,5	366,50	24	16,27	1091,00	45,46
15	46,5	359,50	24	14,98	826,50	34,84
16	25	388,00	24	16,21	526,50	22,00
15,5	18,5	348,50	24	14,52	968,50	40,35
14	31	336,50	24	14,02	680,50	28,35
13	27	325,50	24	13,56	649,50	27,06
13,5	32,5	325,00	24	13,84	796,50	33,17
13	41	325,50	24	13,56	783,50	32,83
12	31	297,50	24	12,40	752,50	31,35
13,5	34,5	312,00	24	13,02	784,50	32,67
12	32	307,50	24	12,79	746,50	31,11
13	30,5	305,00	24	12,71	796,50	33,25
13	28	326,00	24	13,58	834,50	34,77
13,5	38,5	361,50	24	12,56	1064,50	45,19
12	46	284,00	24	11,83	1224,50	51,00
11,5	53	288,00	24	12,00	1195,50	49,81
13	46	324,00	24	13,92	826,50	34,84
14,5	23	345,00	24	14,36	732,50	30,52
15,5	32,5	358,50	24	14,94	876,50	36,50
15	38,5	364,00	24	15,17	825,50	36,56
15	40	355,50	24	14,81	966,50	41,19
15,5	42	369,50	24	16,23	1001,50	41,73
17	44,5	361,50	24	16,31	1061,00	44,21
15,5	47	366,00	24	14,79	1124,50	46,85
13	52	323,50	24	13,48	1266,00	52,75
15,5	50,5	376,50	24	16,86	1136,00	47,42
15,5	46	372,00	24	16,60	1044,50	43,52
13,5	45	326,00	24	13,67	1112,50	46,35
13	46	324,50	24	13,52	1104,50	46,02
14,5	47	333,50	24	13,90	1206,00	50,25
13,5	52	347,50	24	14,48	1130,00	47,08
15	43	365,50	24	15,23	1005,50	41,90
15,5	44	362,00	24	15,92	882,50	37,19
16,5	23,5	404,00	24	16,83	603,50	25,13
16	37	375,00	24	15,46	876,50	34,13
14	42	348,00	24	14,50	960,50	40,00
14	41	375,00	24	15,46	834,50	38,94
15,5	40,5	386,50	24	16,10	969,50	39,96
16,5	41	400,50	24	16,69	876,50	40,77
17,5	29	413,00	24	17,21	706,50	29,42
16	45,5	376,00	24	15,75	956,50	39,85
16	21,5	389,00	24	16,21	417,50	17,39
16,5	15,5	393,50	24	16,40	463,50	19,29

Temperatura dell'Aria (°C)	Umidità (VRH)	somma	num. Ore	Media Temperatura a°4 Piano Terzo	somma	Media Umidità a°4 Piano Terzo
12	61,5	286,00	24	11,27	1176,50	62,00
12	67,5	299,00	24	12,48	1704,00	71,00
12,5	74,5	308,00	24	12,86	1827,00	76,15
13	78	316,00	24	13,17	1886,00	77,80
13	77	296,00	24	12,33	1779,00	74,15
12	74,5	279,00	24	11,65	1769,00	73,75
11,5	75,5	288,00	24	12,00	1797,00	74,40
12,5	76	297,00	24	12,40	1769,00	73,71
12	73	309,00	24	12,90	1486,00	61,08
12,5	62	265,00	24	12,21	1463,00	60,96
12	63,5	286,00	24	12,00	1694,00	64,77
11,5	67	282,00	24	11,75	1585,00	66,04
12	67,5	290,00	24	12,08	1586,00	66,17
12	64	299,00	24	12,46	1637,00	63,21
12	38	266,00	24	11,17	1175,00	48,96
10	57	240,00	24	10,00	1191,00	49,65
10,5	36	244,00	24	10,17	846,00	36,42
10	41	236,00	24	8,80	1069,00	44,15
9,5	47,5	224,00	24	8,36	1167,00	48,63
9	51	221,00	24	8,21	1246,00	52,00
9,5	54,5	237,00	24	8,86	1367,00	56,96
10,5	60	267,00	24	11,15	1430,00	59,58
11,5	62,5	313,00	24	13,06	1126,00	47,00
13,5	31,5	325,00	24	13,66	836,00	36,15
13	44,5	306,00	24	12,75	1090,00	46,44
12,5	49,5	299,00	24	12,48	1296,00	52,30
12,5	54,5	304,00	24	12,18	1296,00	51,84
12,5	55	296,00	24	12,42	1332,00	55,52
12,5	58,5	306,00	24	12,80	1414,00	58,94
13	63	314,00	24	13,10	1226,00	51,50
13	35	315,00	24	13,15	1009,00	41,81
12,5	49	296,00	24	12,29	1202,00	50,08
12,5	54,5	302,00	24	12,60	1366,00	56,46
12	58,5	276,00	24	11,50	1469,00	60,79
11,5	66,5	276,00	24	11,50	1679,00	69,96
12	74	294,00	24	12,27	1771,00	73,79
12,5	67,5	292,00	24	12,16	1612,00	67,17
12	66,5	276,00	24	11,50	1543,00	64,29
11,5	64	282,00	24	11,75	1496,00	62,96
11,5	61,5	296,00	24	10,69	1641,00	64,25
9,5	69	232,00	24	8,67	1796,00	73,19
10	76	256,00	24	10,66	1682,00	70,10
11,5	68	289,00	24	11,21	1802,00	84,67
11,5	49	282,00	24	11,77	1086,00	44,52
11,5	37,5	275,00	24	11,48	1024,00	42,80
11,5	47,5	267,00	24	11,15	1137,00	47,40
11	45	266,00	24	11,06	1069,00	44,96
11	49	261,00	24	10,86	1186,00	49,80
10,5	52	252,00	24	10,50	1105,00	46,13
10,5	46,5	246,00	24	10,26	1123,00	46,79
10	50	241,00	24	10,04	1182,00	49,25
10	49	245,00	24	10,21	1127,00	46,96
10,5	47	236,00	24	9,92	1162,00	48,42
9,5	54	246,00	24	10,25	1219,00	50,81
10,5	63	248,00	24	10,36	1371,00	57,15
9,5	61	221,00	24	8,21	1644,00	64,30
9,5	67	226,00	24	8,64	1674,00	66,80
9,5	64,5	236,00	24	8,81	1301,00	54,21
10	43,5	252,00	24	10,50	1144,00	47,66
11,5	44,5	269,00	24	12,04	1242,00	51,75
12,5	55	297,00	24	12,36	1314,00	54,77
12,5	55,5	300,00	24	12,02	1335,00	55,96
12,5	57	307,00	24	12,79	1376,00	57,44
13	57,5	294,00	24	12,26	1462,00	60,94
11,5	63,5	296,00	24	10,69	1670,00	66,44
10	68	254,00	24	10,60	1629,00	67,90
11,5	68	301,00	24	12,66	1665,00	66,25
13	63	326,00	24	13,60	1411,00	58,81
13,5	55,5	326,00	24	13,68	1315,00	54,75
13,5	55	329,00	24	13,75	1279,00	53,29
14	54,5	311,00	24	12,96	1454,00	58,90
11,5	64,5	287,00	24	11,96	1499,00	62,46
12,5	60,5	302,00	24	12,60	1396,00	58,16
13	59	313,00	24	13,06	1276,00	53,16
13,5	38,5	327,00	24	14,06	848,00	36,36
14	46	340,00	24	14,19	1102,00	46,94
14	49	344,00	24	14,36	1169,00	48,21
14	49,5	348,00	24	14,52	1163,00	48,48
14	52,5	353,00	24	14,71	1229,00	51,20
15	51,5	371,00	24	15,48	1209,00	50,40
15,5	36	364,00	24	16,44	867,00	36,79
16,5	45	366,00	24	16,48	1049,00	43,71
16	29	367,00	24	16,13	867,00	23,60
15,5	23	379,00	24	16,81	867,00	27,79

Temperatura dell'aria (°C)	Umidità (%RH)	somma	num. Ore	Media Temperature e° 5 Piano Primo	Media (Media) e°5 Piano	
17,5	44	315,00	19	16,51	885,00	45,29
18	49,5	432,00	24	18,00	1291,50	53,40
18	57	436,00	24	18,17	1295,50	57,52
18,5	59	440,00	24	18,33	1299,50	57,52
18,5	54	429,00	24	17,90	1228,50	51,10
17	50,5	399,00	24	16,65	1225,00	50,83
17	51	413,00	24	17,23	1229,00	51,21
17,5	54,5	425,00	24	17,71	1212,50	50,52
18	49,5	432,00	24	18,00	950,50	39,60
18	40	424,00	24	17,67	937,50	39,06
17,5	41,5	425,00	24	17,69	1098,50	42,06
17,5	42	421,00	24	17,56	1052,50	43,86
18	45,5	428,00	24	17,83	1062,50	44,27
18	41,5	432,00	24	18,02	852,50	27,19
18	21,5	419,50	24	17,48	705,00	29,38
16,5	34,5	400,50	24	16,69	727,00	30,29
17	21,5	409,00	24	16,79	521,00	21,71
17	21,5	401,50	24	16,73	579,00	24,13
16,5	26,5	399,00	24	16,63	485,80	27,82
16,5	29,5	388,50	24	16,19	728,00	30,79
16,5	32	406,00	24	16,92	885,00	36,04
17,5	40,5	425,00	24	17,71	984,00	40,17
18	43	432,00	24	18,00	795,00	33,13
18	21,5	436,00	24	18,25	604,00	25,17
18,5	28,5	444,00	24	18,50	693,00	28,88
18,5	31,5	445,50	24	18,58	821,00	34,63
18,5	35,5	440,50	24	17,82	884,80	36,98
18	36,5	432,00	24	18,00	895,00	37,29
18	39,5	436,50	24	18,27	1095,50	47,69
18,5	44,5	442,50	24	18,44	922,00	37,98
18,5	29	442,50	24	18,44	481,50	29,40
18,5	34	436,50	24	18,19	816,00	33,96
18	38	436,50	24	18,19	821,00	34,79
18	39,5	437,00	24	18,21	953,50	39,73
18	46	417,00	24	17,38	1198,50	49,86
18	55	426,00	24	18,13	1229,50	51,65
18,5	45	442,50	24	18,44	1019,00	42,48
18,5	40,5	440,00	24	18,33	950,00	37,90
18,5	37,5	442,50	24	18,44	877,00	36,54
18	36	410,00	24	17,08	998,00	39,92
16,5	42,5	399,50	24	16,65	1094,00	45,58
17	45,5	415,50	24	17,31	993,50	41,40
17,5	41,5	419,50	24	17,48	841,50	35,06
17,5	24	421,00	24	17,54	522,50	21,77
17,5	18	418,00	24	17,42	521,00	21,71
17	26,5	410,50	24	17,10	612,00	25,90
17	22,5	416,50	24	17,27	583,00	23,46
17	27	404,50	24	16,86	486,00	28,58
16	35	390,50	24	16,40	710,00	29,58
16,5	29	395,50	24	16,48	433,00	26,38
16	30	390,50	24	16,27	485,00	28,33
16	27	391,00	24	16,29	641,00	26,71
16,5	26	391,50	24	16,31	674,80	28,10
16	32,5	398,50	24	16,60	732,80	30,52
17	32,5	386,50	24	16,10	907,50	37,81
14,5	42,5	365,50	24	15,15	1032,00	43,00
16	42,5	365,50	24	15,98	974,50	40,60
16	39,5	366,00	24	16,08	798,50	31,85
16,5	23	396,00	24	16,58	679,00	28,13
17	29,5	414,00	24	17,25	795,50	33,15
17,5	34	425,00	24	17,71	825,50	34,80
18	34,5	430,00	24	18,04	852,50	35,52
18,5	36,5	447,00	24	18,63	921,00	37,54
19	40,5	430,50	24	17,52	998,50	41,52
17	44	380,50	24	16,86	1085,00	45,21
16	47	382,50	24	16,94	1134,50	47,27
16,5	47,5	409,50	24	17,08	1085,00	45,21
17,5	43,5	425,00	24	17,71	988,50	40,36
18	38	430,00	24	17,50	938,50	38,62
17,5	38,5	422,50	24	17,80	925,50	37,52
18	39,5	404,50	24	16,86	1235,50	43,15
15,5	48	396,00	24	16,50	1048,00	43,67
17,5	39	416,00	24	17,33	938,50	37,77
17,5	40,5	426,50	24	17,77	857,80	36,73
18	24	434,00	24	18,08	581,50	24,23
18	34	436,00	24	18,17	728,50	30,36
18,5	34,5	442,50	24	18,44	810,00	33,75
18,5	34	444,00	24	18,50	812,00	33,83
18,5	36	443,50	24	18,48	852,00	35,50
19	36,5	454,50	24	18,94	881,00	36,71
19	27,5	456,50	24	18,02	848,00	26,92
19,5	36	458,00	24	18,08	814,00	33,52
19	19	456,00	24	18,00	392,00	16,28
19	13,5	449,00	24	18,71	421,00	17,54

Temperatura dell'Ano (°C)	Umidità (%RH)	summa	num. Ore	Medio Temperatura m°Sistema	summa	Medio Umidità m°Sistema
8,5	66,5	198,00	19	8,32	1336,00	70,32
9	76,5	227,00	24	9,46	1094,00	83,08
10	86,5	248,00	24	10,36	2074,00	86,44
10,5	89,5	257,00	24	10,71	2262,00	85,94
9,5	82,5	225,00	24	9,36	1889,00	78,73
8,5	76	206,00	24	8,58	1649,00	77,04
8	79	217,00	24	9,06	1862,00	76,44
8,5	82	212,00	24	8,85	1927,00	76,98
8,5	80	214,00	24	11,04	1148,00	47,77
8,5	59	202,00	24	8,49	1436,00	59,79
7,5	67,5	197,00	24	7,88	1619,00	67,46
7	68,5	192,00	24	8,24	1682,00	70,50
8,5	71,5	202,00	24	8,44	1686,00	70,21
10,5	35,5	248,00	24	10,36	811,00	26,46
8,5	27	142,00	24	8,88	1287,00	52,40
3,5	67,5	141,00	24	8,88	1160,00	48,36
7,5	20,5	180,00	24	6,67	669,00	27,86
5,5	27	106,00	24	4,44	1024,00	42,69
3,5	50,5	72,00	24	5,90	1324,00	55,17
2,5	62,5	75,00	24	3,15	1482,00	62,17
3,5	46	113,00	24	4,73	1663,00	69,29
6	72,5	186,00	24	6,94	1708,00	71,23
7	75,5	208,00	24	12,77	825,00	36,04
12	23,5	258,00	24	10,79	771,00	32,16
8,5	43,5	195,00	24	8,15	1148,00	47,85
7	56	187,00	24	7,81	1462,00	60,80
8	64	208,00	26	8,32	1429,00	67,16
8	61	206,00	24	8,58	1472,00	61,33
9	63,5	248,00	24	10,25	1542,00	64,25
10	71	258,00	24	10,79	1189,00	48,73
11	25	242,00	24	10,21	956,00	39,82
9	49,5	211,00	24	6,79	1258,00	62,42
8,5	61,5	217,00	24	9,36	1484,00	61,82
7,5	67	186,00	24	7,77	1653,00	68,88
8	79,5	206,00	24	8,58	1871,00	82,13
10,5	84,5	242,00	24	10,15	1869,00	77,86
9	66	254,00	24	8,50	1660,00	70,00
7,5	71	184,00	24	7,89	1557,00	64,85
8	66,5	191,00	24	7,88	1497,00	62,40
6,5	66	138,00	24	6,83	1787,00	72,96
5	81,5	124,00	24	3,58	2026,00	84,23
6	83,5	205,00	24	8,50	1582,00	66,32
8,5	66	207,00	24	8,65	1255,00	52,31
9	29,5	226,00	24	9,54	606,00	25,40
8	21	182,00	24	6,02	786,00	32,71
7	46,5	179,00	24	7,46	875,00	40,64
6,5	37	189,00	24	7,80	879,00	36,60
6	48,5	196,00	24	6,52	1176,00	49,10
5	65,5	192,00	24	6,36	1130,00	47,08
6	44	142,00	24	5,82	1087,00	45,31
5	54	133,00	24	5,86	1180,00	49,56
5	48	142,00	24	5,86	1070,00	44,60
6	45	122,00	24	5,10	1230,00	51,27
4,5	62	121,00	24	5,04	1388,00	58,68
6,5	56	115,00	24	4,81	1702,00	70,94
3,5	79,5	83,00	24	3,48	1973,00	82,21
4,5	82	104,00	24	4,33	1877,00	78,21
5	73,5	198,00	24	6,80	1179,00	48,73
7	29,5	178,00	24	7,44	1060,00	44,19
9	46,5	207,00	24	6,85	1265,00	52,73
8,5	54,5	204,00	24	8,50	1357,00	56,31
8,5	57,5	202,00	24	8,44	1421,00	59,23
8	63,5	195,00	24	8,13	1389,00	58,46
8	73	144,00	24	6,02	1864,00	77,69
6	81,5	124,00	24	5,19	1990,00	82,94
5,5	86,5	130,00	24	5,42	2064,00	86,00
7	82,5	187,00	24	8,23	1783,00	73,48
8,5	69	202,00	24	9,25	1616,00	65,19
8,5	61,5	195,00	24	8,15	1636,00	64,38
8	65	202,00	24	8,46	1499,00	62,48
9,5	64	192,00	24	8,36	1690,00	70,42
6	79,5	182,00	24	7,58	1662,00	69,27
8	62,5	186,00	24	7,75	1613,00	65,94
8	66	196,00	24	8,17	1309,00	54,54
10,5	27	264,00	24	11,20	736,00	30,79
10	52,5	226,00	24	9,56	1121,00	47,13
9,5	55,5	232,00	24	9,69	1263,00	52,60
9,5	53,5	251,00	24	10,46	1232,00	51,33
10	56	208,00	24	10,79	1296,00	53,96
11	56	280,00	24	11,69	1267,00	52,81
13	31	305,00	24	13,96	780,00	32,80
12,5	54,5	290,00	24	12,08	1118,00	46,60
11	23	272,00	24	11,33	436,00	18,29
11	15,5	271,00	24	11,31	678,00	24,10

3

TERMOFLUSSIMETRO

TEST REPORT

MISURA DELLA TRASMITTANZA IN OPERA

DATI GENERALI

Misura eseguita da: Farinella Alice_Fedeli
Davide_Stellini Martina
Tipo di edificio: Casa del Fascio
Situato in: Como centro
Elemento dell' edificio in prova: Parete verticale
esposta a Nord-Est
Probabile struttura dell' elemento:
Marmo_Calce_Intonaco_Mattone
Pieno_Aria_Mattone Forato_int._Pitt. Spessore
dell' elemento: 40 cm

DATI SULLA MISURA

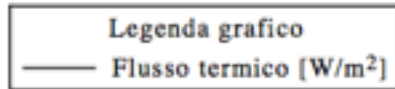
Nome del file dati: C:\Users\Davide\Desktop
\Universit Specialistica\Tesi\DIAGNOSI
STRUMENTALE\Termoflus Tipo di strumentazione:
OptiveloX ThermoZig SN20/21/22/23/24
Posizionamento sensori: Altezza dal pavimento
circa 1,5 m_Fissaggio con nastro Adesivo
Tipo di temperatura misurata: Temperatura
superficiale

Data di inizio misura: 06/02/15 (11:40:37)
Data di fine misura: 13/02/15 (10:40:37)
Durata della misura: 7.0 [giorni]
Numero di misurazioni: 335 (su 335)
Intervallo giornaliero considerato: 00:00 <->
24.00 Intervallo temporale di campionamento:
1800 [s] N. medie per ogni campione: 10

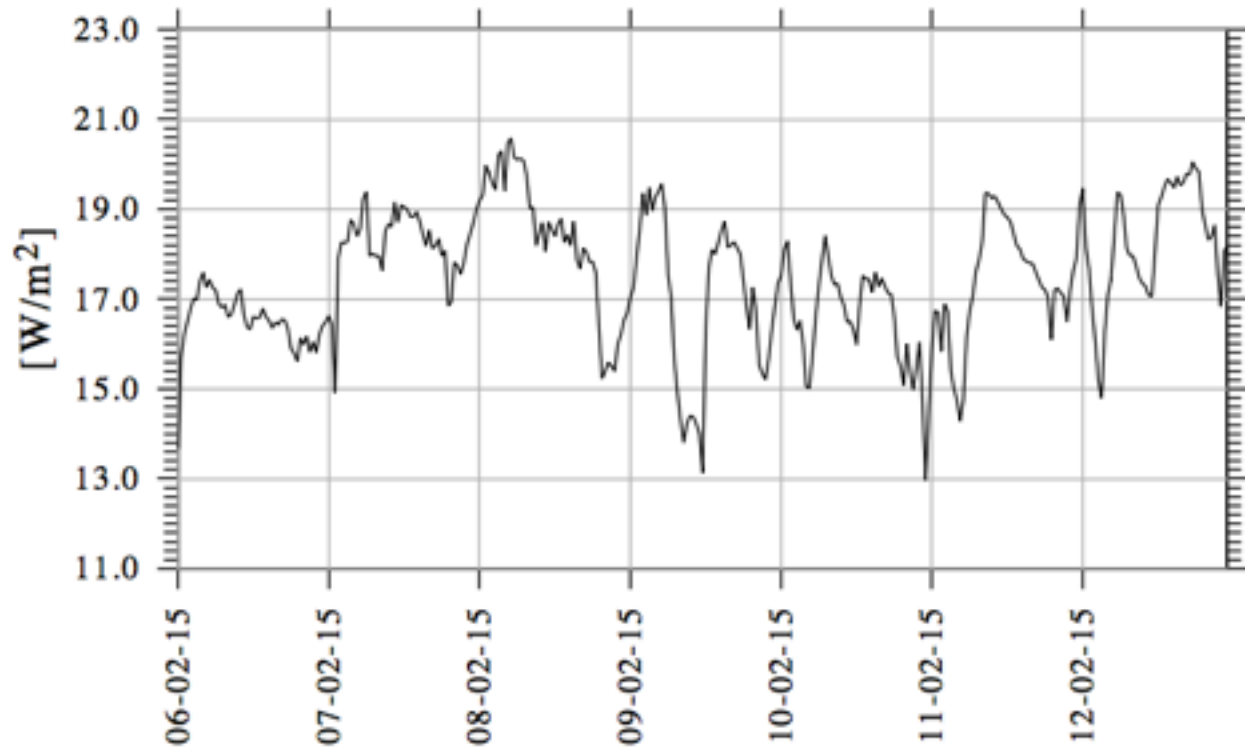
DA TI SUL METODO DI ANALISI E RISULTATI

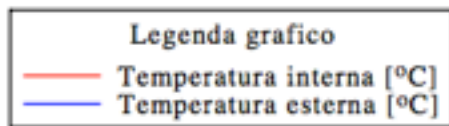
Metodo usato: medie progressive (ISO9869)
Delta T medio sull' elemento: 8.33 [°C]
Flusso medio attraverso l' elemento: 17.46 [W/
m²]
Stima dell' errore di misura dei sensori: 8.1 [%]
Energia complessiva scambiata attraverso l'
elemento: 2.93 [kWh/m²] Coefficiente di
adduzione interno utilizzato (hi): 8.0 [W/m²K]
Coefficiente di adduzione esterno utilizzato (he):
25.0 [W/m²K] Trasmittanza calcolata (ultime 24h):
1.558 <-> 1.569 [W/m²K] Trasmittanza calcolata
(finale): 1.558 [W/m²K]

GRAFICI DEI DATI

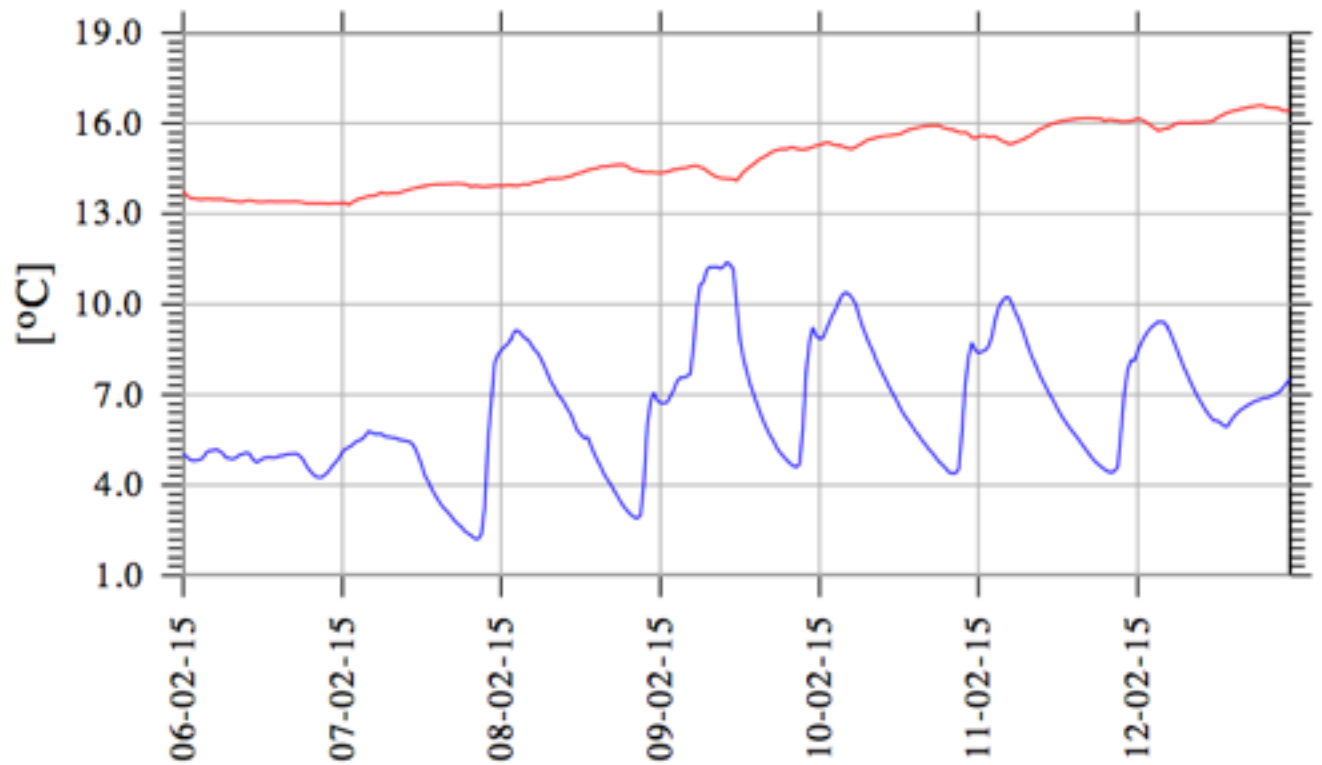


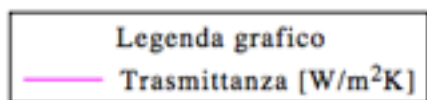
Flusso misurato



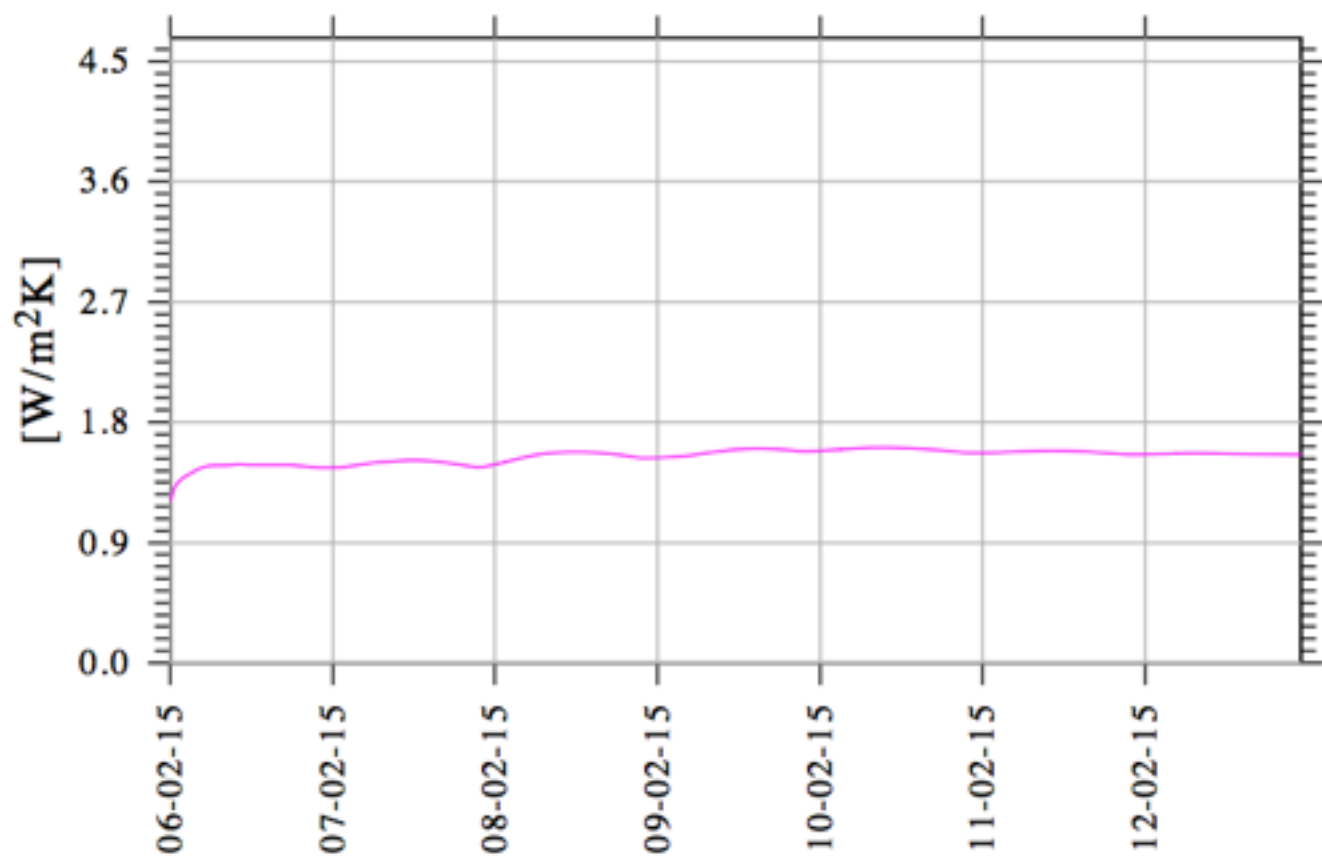


Temperature misurate





Trasmittanza calcolata U



DATI SESSIONE DI MISURA

Item	Data	Flusso [W/m ²]	Tint [°C]	Text [°C]	Λ [W/m ² K]	U [W/m ² K]
1	06/02/15 (11:40:37)	13.00	13.76	5.01	1.486	1.193
2	06/02/15 (12:10:37)	15.70	13.61	4.96	1.649	1.297
3	06/02/15 (12:40:37)	16.22	13.53	4.84	1.722	1.341
4	06/02/15 (13:10:37)	16.50	13.51	4.81	1.765	1.367
5	06/02/15 (13:40:37)	16.78	13.49	4.82	1.799	1.387
6	06/02/15 (14:10:37)	17.01	13.48	4.84	1.827	1.404
7	06/02/15 (14:40:37)	16.98	13.48	4.90	1.849	1.417
8	06/02/15 (15:10:37)	17.40	13.49	5.08	1.876	1.432
9	06/02/15 (15:40:37)	17.59	13.49	5.14	1.901	1.447
10	06/02/15 (16:10:37)	17.26	13.48	5.15	1.917	1.456
11	06/02/15 (16:40:37)	17.43	13.48	5.18	1.933	1.466
12	06/02/15 (17:10:37)	17.26	13.48	5.13	1.944	1.472
13	06/02/15 (17:40:37)	17.20	13.48	5.05	1.952	1.476
14	06/02/15 (18:10:37)	16.89	13.45	4.90	1.953	1.477
15	06/02/15 (18:40:37)	16.81	13.44	4.89	1.954	1.478
16	06/02/15 (19:10:37)	16.87	13.43	4.86	1.955	1.478
17	06/02/15 (19:40:37)	16.60	13.41	4.91	1.955	1.478
18	06/02/15 (20:10:37)	16.66	13.40	5.00	1.956	1.479
19	06/02/15 (20:40:37)	16.88	13.40	5.03	1.960	1.481
20	06/02/15 (21:10:37)	17.13	13.43	5.07	1.964	1.483
21	06/02/15 (21:40:37)	17.22	13.44	5.05	1.968	1.486
22	06/02/15 (22:10:37)	16.64	13.43	4.86	1.967	1.485
23	06/02/15 (22:40:37)	16.38	13.40	4.76	1.964	1.483
24	06/02/15 (23:10:37)	16.33	13.39	4.80	1.961	1.482
25	06/02/15 (23:40:37)	16.61	13.39	4.88	1.961	1.481
26	07/02/15 (00:10:37)	16.57	13.40	4.91	1.960	1.481
27	07/02/15 (00:40:37)	16.59	13.41	4.93	1.960	1.481
28	07/02/15 (01:10:37)	16.79	13.40	4.91	1.961	1.482
29	07/02/15 (01:40:37)	16.61	13.40	4.91	1.961	1.481
30	07/02/15 (02:10:37)	16.52	13.40	4.97	1.961	1.481
31	07/02/15 (02:40:37)	16.36	13.40	4.97	1.960	1.481
32	07/02/15 (03:10:37)	16.48	13.40	5.01	1.960	1.481
33	07/02/15 (03:40:37)	16.43	13.40	5.03	1.960	1.481
34	07/02/15 (04:10:37)	16.55	13.40	5.03	1.961	1.481
35	07/02/15 (04:40:37)	16.53	13.41	5.05	1.961	1.482
36	07/02/15 (05:10:37)	16.34	13.39	4.99	1.961	1.481
37	07/02/15 (05:40:37)	15.90	13.38	4.88	1.958	1.480
38	07/02/15 (06:10:37)	15.79	13.35	4.68	1.955	1.478
39	07/02/15 (06:40:37)	15.61	13.34	4.51	1.950	1.475
40	07/02/15 (07:10:37)	16.13	13.35	4.39	1.946	1.473
41	07/02/15 (07:40:37)	15.99	13.34	4.28	1.941	1.470
42	07/02/15 (08:10:37)	16.17	13.35	4.25	1.937	1.468
43	07/02/15 (08:40:37)	15.82	13.34	4.26	1.932	1.465
44	07/02/15 (09:10:37)	16.04	13.34	4.36	1.929	1.463
45	07/02/15 (09:40:37)	15.81	13.32	4.47	1.925	1.461
46	07/02/15 (10:10:37)	16.21	13.34	4.63	1.924	1.460

DATI SESSIONE DI MISURA

Item	Data	Flusso [W/m ²]	Tint [°C]	Text [°C]	Λ [W/m ² K]	U [W/m ² K]
47	07/02/15 (10:40:37)	16.40	13.35	4.75	1.924	1.460
48	07/02/15 (11:10:37)	16.49	13.34	4.89	1.924	1.460
49	07/02/15 (11:40:37)	16.63	13.36	5.09	1.926	1.461
50	07/02/15 (12:10:37)	16.44	13.36	5.20	1.928	1.462
51	07/02/15 (12:40:37)	14.91	13.29	5.25	1.926	1.462
52	07/02/15 (13:10:37)	17.91	13.38	5.32	1.932	1.465
53	07/02/15 (13:40:37)	18.26	13.44	5.43	1.938	1.468
54	07/02/15 (14:10:37)	18.25	13.49	5.48	1.944	1.472
55	07/02/15 (14:40:37)	18.28	13.51	5.52	1.950	1.475
56	07/02/15 (15:10:37)	18.76	13.55	5.64	1.957	1.479
57	07/02/15 (15:40:37)	18.67	13.59	5.79	1.964	1.483
58	07/02/15 (16:10:37)	18.40	13.59	5.73	1.970	1.487
59	07/02/15 (16:40:37)	18.56	13.61	5.69	1.976	1.490
60	07/02/15 (17:10:37)	19.23	13.66	5.70	1.982	1.494
61	07/02/15 (17:40:37)	19.38	13.70	5.69	1.989	1.498
62	07/02/15 (18:10:37)	17.96	13.66	5.60	1.993	1.500
63	07/02/15 (18:40:37)	18.01	13.67	5.60	1.997	1.502
64	07/02/15 (19:10:37)	17.96	13.68	5.57	2.000	1.504
65	07/02/15 (19:40:37)	17.96	13.68	5.57	2.003	1.505
66	07/02/15 (20:10:37)	17.63	13.68	5.51	2.005	1.507
67	07/02/15 (20:40:37)	18.51	13.73	5.49	2.009	1.509
68	07/02/15 (21:10:37)	18.67	13.76	5.47	2.012	1.511
69	07/02/15 (21:40:37)	18.61	13.80	5.45	2.015	1.512
70	07/02/15 (22:10:37)	19.15	13.83	5.39	2.019	1.515
71	07/02/15 (22:40:37)	18.72	13.85	5.22	2.021	1.516
72	07/02/15 (23:10:37)	19.09	13.88	4.95	2.023	1.517
73	07/02/15 (23:40:37)	19.05	13.91	4.65	2.024	1.517
74	08/02/15 (00:10:37)	18.99	13.92	4.30	2.023	1.517
75	08/02/15 (00:40:37)	18.83	13.95	4.11	2.021	1.516
76	08/02/15 (01:10:37)	18.83	13.96	3.87	2.019	1.514
77	08/02/15 (01:40:37)	18.94	13.97	3.67	2.016	1.513
78	08/02/15 (02:10:37)	18.71	13.98	3.49	2.012	1.511
79	08/02/15 (02:40:37)	18.43	13.98	3.33	2.008	1.508
80	08/02/15 (03:10:37)	18.18	13.98	3.20	2.003	1.505
81	08/02/15 (03:40:37)	18.53	13.99	3.09	1.998	1.503
82	08/02/15 (04:10:37)	18.13	13.99	2.95	1.992	1.499
83	08/02/15 (04:40:37)	18.18	14.00	2.81	1.987	1.496
84	08/02/15 (05:10:37)	18.34	14.01	2.70	1.981	1.493
85	08/02/15 (05:40:37)	17.96	13.99	2.61	1.975	1.490
86	08/02/15 (06:10:37)	18.08	13.99	2.47	1.969	1.486
87	08/02/15 (06:40:37)	16.85	13.94	2.39	1.961	1.482
88	08/02/15 (07:10:37)	16.93	13.90	2.32	1.954	1.477
89	08/02/15 (07:40:37)	17.82	13.93	2.22	1.947	1.474
90	08/02/15 (08:10:37)	17.74	13.92	2.20	1.941	1.470
91	08/02/15 (08:40:37)	17.55	13.90	2.37	1.935	1.467
92	08/02/15 (09:10:37)	17.81	13.90	3.29	1.932	1.465

DATI SESSIONE DI MISURA

Item	Data	Flusso [W/m ²]	Tint [°C]	Text [°C]	Λ [W/m ² K]	U [W/m ² K]
93	08/02/15 (09:40:37)	18.22	13.91	5.49	1.934	1.466
94	08/02/15 (10:10:37)	18.45	13.92	6.80	1.940	1.469
95	08/02/15 (10:40:37)	18.70	13.93	8.06	1.948	1.474
96	08/02/15 (11:10:37)	19.00	13.94	8.33	1.958	1.480
97	08/02/15 (11:40:37)	19.19	13.93	8.48	1.968	1.485
98	08/02/15 (12:10:37)	19.31	13.93	8.59	1.978	1.491
99	08/02/15 (12:40:37)	19.98	13.96	8.69	1.989	1.497
100	08/02/15 (13:10:37)	19.81	13.95	8.85	2.000	1.504
101	08/02/15 (13:40:37)	19.60	13.94	9.11	2.011	1.510
102	08/02/15 (14:10:37)	19.43	13.93	9.13	2.022	1.516
103	08/02/15 (14:40:37)	20.21	13.96	9.01	2.034	1.523
104	08/02/15 (15:10:37)	20.29	13.99	8.88	2.045	1.529
105	08/02/15 (15:40:37)	19.40	13.96	8.83	2.055	1.535
106	08/02/15 (16:10:37)	20.47	14.01	8.66	2.065	1.540
107	08/02/15 (16:40:37)	20.58	14.05	8.49	2.075	1.546
108	08/02/15 (17:10:37)	20.16	14.06	8.38	2.085	1.551
109	08/02/15 (17:40:37)	20.10	14.08	8.18	2.093	1.556
110	08/02/15 (18:10:37)	20.13	14.11	7.94	2.101	1.560
111	08/02/15 (18:40:37)	20.08	14.16	7.68	2.108	1.564
112	08/02/15 (19:10:37)	19.75	14.17	7.42	2.114	1.567
113	08/02/15 (19:40:37)	19.02	14.16	7.24	2.118	1.570
114	08/02/15 (20:10:37)	19.04	14.18	7.02	2.122	1.572
115	08/02/15 (20:40:37)	18.19	14.18	6.89	2.125	1.574
116	08/02/15 (21:10:37)	18.45	14.19	6.73	2.128	1.575
117	08/02/15 (21:40:37)	18.70	14.24	6.52	2.130	1.576
118	08/02/15 (22:10:37)	18.06	14.24	6.35	2.132	1.577
119	08/02/15 (22:40:37)	18.71	14.30	6.06	2.133	1.578
120	08/02/15 (23:10:37)	18.55	14.34	5.80	2.133	1.578
121	08/02/15 (23:40:37)	18.40	14.36	5.68	2.133	1.578
122	09/02/15 (00:10:37)	18.67	14.40	5.55	2.133	1.578
123	09/02/15 (00:40:37)	18.79	14.45	5.60	2.133	1.578
124	09/02/15 (01:10:37)	18.26	14.47	5.32	2.131	1.577
125	09/02/15 (01:40:37)	18.43	14.50	5.05	2.130	1.576
126	09/02/15 (02:10:37)	18.19	14.51	4.82	2.127	1.575
127	09/02/15 (02:40:37)	18.73	14.57	4.61	2.125	1.573
128	09/02/15 (03:10:37)	17.87	14.57	4.36	2.122	1.571
129	09/02/15 (03:40:37)	17.68	14.57	4.18	2.118	1.569
130	09/02/15 (04:10:37)	18.13	14.60	4.02	2.114	1.567
131	09/02/15 (04:40:37)	18.05	14.61	3.82	2.109	1.565
132	09/02/15 (05:10:37)	17.83	14.62	3.64	2.105	1.562
133	09/02/15 (05:40:37)	17.83	14.63	3.45	2.100	1.559
134	09/02/15 (06:10:37)	17.59	14.62	3.28	2.094	1.556
135	09/02/15 (06:40:37)	16.37	14.58	3.15	2.088	1.553
136	09/02/15 (07:10:37)	15.23	14.49	3.03	2.080	1.549
137	09/02/15 (07:40:37)	15.40	14.45	2.94	2.073	1.545
138	09/02/15 (08:10:37)	15.59	14.44	2.90	2.066	1.541

DATI SESSIONE DI MISURA

Item	Data	Flusso [W/m ²]	Tint [°C]	Text [°C]	Λ [W/m ² K]	U [W/m ² K]
139	09/02/15 (08:40:37)	15.51	14.41	2.99	2.059	1.537
140	09/02/15 (09:10:37)	15.40	14.38	4.03	2.054	1.534
141	09/02/15 (09:40:37)	16.00	14.37	5.92	2.053	1.534
142	09/02/15 (10:10:37)	16.21	14.38	6.76	2.053	1.534
143	09/02/15 (10:40:37)	16.53	14.37	7.07	2.055	1.534
144	09/02/15 (11:10:37)	16.70	14.36	6.81	2.056	1.535
145	09/02/15 (11:40:37)	17.03	14.36	6.73	2.057	1.536
146	09/02/15 (12:10:37)	17.25	14.37	6.72	2.058	1.536
147	09/02/15 (12:40:37)	17.93	14.39	6.74	2.060	1.537
148	09/02/15 (13:10:37)	18.57	14.43	6.94	2.062	1.539
149	09/02/15 (13:40:37)	19.35	14.47	7.15	2.066	1.541
150	09/02/15 (14:10:37)	18.87	14.47	7.43	2.069	1.542
151	09/02/15 (14:40:37)	19.48	14.51	7.57	2.073	1.545
152	09/02/15 (15:10:37)	18.97	14.51	7.56	2.076	1.547
153	09/02/15 (15:40:37)	19.27	14.53	7.61	2.080	1.549
154	09/02/15 (16:10:37)	19.41	14.57	7.68	2.084	1.551
155	09/02/15 (16:40:37)	19.56	14.59	8.59	2.089	1.554
156	09/02/15 (17:10:37)	19.02	14.60	9.92	2.096	1.558
157	09/02/15 (17:40:37)	17.55	14.54	10.65	2.103	1.561
158	09/02/15 (18:10:37)	17.04	14.51	10.74	2.110	1.565
159	09/02/15 (18:40:37)	15.65	14.43	11.14	2.117	1.569
160	09/02/15 (19:10:37)	14.91	14.35	11.24	2.123	1.572
161	09/02/15 (19:40:37)	14.28	14.28	11.22	2.129	1.575
162	09/02/15 (20:10:37)	13.81	14.22	11.24	2.134	1.579
163	09/02/15 (20:40:37)	14.23	14.19	11.18	2.140	1.582
164	09/02/15 (21:10:37)	14.40	14.18	11.24	2.146	1.585
165	09/02/15 (21:40:37)	14.38	14.17	11.39	2.152	1.588
166	09/02/15 (22:10:37)	14.22	14.16	11.32	2.158	1.592
167	09/02/15 (22:40:37)	14.01	14.15	11.15	2.164	1.595
168	09/02/15 (23:10:37)	13.13	14.10	9.98	2.167	1.596
169	09/02/15 (23:40:37)	16.36	14.23	8.83	2.171	1.598
170	10/02/15 (00:10:37)	17.71	14.38	8.23	2.174	1.600
171	10/02/15 (00:40:37)	18.10	14.47	7.79	2.176	1.601
172	10/02/15 (01:10:37)	18.00	14.56	7.38	2.178	1.602
173	10/02/15 (01:40:37)	18.26	14.64	7.05	2.179	1.603
174	10/02/15 (02:10:37)	18.53	14.73	6.73	2.180	1.603
175	10/02/15 (02:40:37)	18.73	14.82	6.43	2.180	1.603
176	10/02/15 (03:10:37)	18.15	14.87	6.14	2.180	1.603
177	10/02/15 (03:40:37)	18.20	14.93	5.89	2.179	1.603
178	10/02/15 (04:10:37)	18.27	15.01	5.66	2.177	1.602
179	10/02/15 (04:40:37)	18.14	15.07	5.49	2.175	1.601
180	10/02/15 (05:10:37)	18.00	15.11	5.26	2.173	1.600
181	10/02/15 (05:40:37)	17.41	15.14	5.09	2.170	1.598
182	10/02/15 (06:10:37)	16.83	15.15	4.97	2.166	1.596
183	10/02/15 (06:40:37)	16.33	15.14	4.84	2.162	1.594
184	10/02/15 (07:10:37)	17.26	15.19	4.73	2.159	1.592

DATI SESSIONE DI MISURA

Item	Data	Flusso [W/m ²]	Tint [°C]	Text [°C]	A [W/m ² K]	U [W/m ² K]
185	10/02/15 (07:40:37)	16.72	15.20	4.64	2.155	1.590
186	10/02/15 (08:10:37)	15.54	15.16	4.60	2.150	1.587
187	10/02/15 (08:40:37)	15.34	15.14	4.69	2.145	1.584
188	10/02/15 (09:10:37)	15.21	15.13	5.89	2.142	1.583
189	10/02/15 (09:40:37)	15.67	15.15	7.78	2.142	1.583
190	10/02/15 (10:10:37)	16.30	15.17	8.76	2.144	1.584
191	10/02/15 (10:40:37)	16.84	15.22	9.23	2.147	1.585
192	10/02/15 (11:10:37)	17.36	15.26	8.95	2.149	1.586
193	10/02/15 (11:40:37)	17.52	15.28	8.85	2.151	1.588
194	10/02/15 (12:10:37)	18.10	15.32	8.88	2.154	1.589
195	10/02/15 (12:40:37)	18.29	15.36	9.15	2.157	1.591
196	10/02/15 (13:10:37)	17.37	15.35	9.41	2.160	1.592
197	10/02/15 (13:40:37)	16.56	15.30	9.66	2.163	1.594
198	10/02/15 (14:10:37)	16.32	15.27	9.86	2.166	1.595
199	10/02/15 (14:40:37)	16.50	15.26	10.13	2.169	1.597
200	10/02/15 (15:10:37)	16.01	15.24	10.33	2.172	1.599
201	10/02/15 (15:40:37)	15.05	15.19	10.39	2.175	1.601
202	10/02/15 (16:10:37)	15.02	15.16	10.32	2.178	1.602
203	10/02/15 (16:40:37)	15.74	15.16	10.18	2.181	1.604
204	10/02/15 (17:10:37)	16.62	15.22	9.99	2.184	1.606
205	10/02/15 (17:40:37)	17.29	15.28	9.59	2.187	1.607
206	10/02/15 (18:10:37)	17.86	15.34	9.25	2.190	1.609
207	10/02/15 (18:40:37)	18.41	15.42	8.97	2.192	1.610
208	10/02/15 (19:10:37)	17.93	15.47	8.69	2.194	1.611
209	10/02/15 (19:40:37)	17.51	15.49	8.47	2.196	1.612
210	10/02/15 (20:10:37)	17.32	15.52	8.17	2.196	1.612
211	10/02/15 (20:40:37)	17.34	15.55	7.93	2.197	1.612
212	10/02/15 (21:10:37)	17.03	15.57	7.70	2.196	1.612
213	10/02/15 (21:40:37)	16.86	15.59	7.49	2.196	1.612
214	10/02/15 (22:10:37)	16.49	15.59	7.26	2.195	1.611
215	10/02/15 (22:40:37)	16.50	15.61	7.05	2.194	1.611
216	10/02/15 (23:10:37)	16.32	15.63	6.86	2.192	1.610
217	10/02/15 (23:40:37)	15.99	15.64	6.64	2.190	1.609
218	11/02/15 (00:10:37)	16.87	15.68	6.42	2.188	1.607
219	11/02/15 (00:40:37)	17.52	15.75	6.26	2.186	1.606
220	11/02/15 (01:10:37)	17.45	15.79	6.10	2.184	1.605
221	11/02/15 (01:40:37)	17.44	15.82	5.94	2.181	1.604
222	11/02/15 (02:10:37)	17.15	15.84	5.77	2.179	1.603
223	11/02/15 (02:40:37)	17.59	15.87	5.64	2.176	1.601
224	11/02/15 (03:10:37)	17.28	15.89	5.47	2.173	1.600
225	11/02/15 (03:40:37)	17.46	15.91	5.34	2.170	1.598
226	11/02/15 (04:10:37)	17.29	15.93	5.19	2.167	1.596
227	11/02/15 (04:40:37)	17.13	15.93	5.07	2.163	1.594
228	11/02/15 (05:10:37)	17.11	15.93	4.93	2.160	1.592
229	11/02/15 (05:40:37)	16.63	15.93	4.78	2.156	1.590
230	11/02/15 (06:10:37)	15.70	15.87	4.68	2.151	1.588

DATI SESSIONE DI MISURA

Item	Data	Flusso [W/m ²]	Tint [°C]	Text [°C]	Λ [W/m ² K]	U [W/m ² K]
231	11/02/15 (06:40:37)	15.51	15.84	4.57	2.146	1.585
232	11/02/15 (07:10:37)	15.08	15.80	4.43	2.141	1.582
233	11/02/15 (07:40:37)	16.00	15.80	4.39	2.137	1.580
234	11/02/15 (08:10:37)	15.40	15.76	4.39	2.132	1.577
235	11/02/15 (08:40:37)	14.98	15.71	4.53	2.128	1.575
236	11/02/15 (09:10:37)	15.46	15.69	5.80	2.125	1.573
237	11/02/15 (09:40:37)	16.04	15.71	7.38	2.124	1.573
238	11/02/15 (10:10:37)	14.75	15.65	8.28	2.123	1.573
239	11/02/15 (10:40:37)	12.97	15.52	8.72	2.123	1.572
240	11/02/15 (11:10:37)	14.52	15.51	8.47	2.123	1.572
241	11/02/15 (11:40:37)	15.88	15.56	8.38	2.123	1.572
242	11/02/15 (12:10:37)	16.74	15.59	8.43	2.124	1.573
243	11/02/15 (12:40:37)	16.70	15.59	8.47	2.124	1.573
244	11/02/15 (13:10:37)	15.84	15.53	8.60	2.125	1.573
245	11/02/15 (13:40:37)	16.89	15.56	8.93	2.126	1.574
246	11/02/15 (14:10:37)	16.73	15.56	9.48	2.128	1.575
247	11/02/15 (14:40:37)	15.40	15.49	9.88	2.130	1.576
248	11/02/15 (15:10:37)	15.00	15.42	10.08	2.132	1.577
249	11/02/15 (15:40:37)	14.75	15.38	10.22	2.134	1.578
250	11/02/15 (16:10:37)	14.29	15.32	10.24	2.135	1.579
251	11/02/15 (16:40:37)	14.76	15.32	10.03	2.137	1.580
252	11/02/15 (17:10:37)	16.13	15.36	9.75	2.139	1.581
253	11/02/15 (17:40:37)	16.72	15.41	9.52	2.141	1.582
254	11/02/15 (18:10:37)	17.07	15.44	9.24	2.143	1.583
255	11/02/15 (18:40:37)	17.62	15.50	8.91	2.145	1.584
256	11/02/15 (19:10:37)	17.88	15.56	8.57	2.146	1.585
257	11/02/15 (19:40:37)	18.27	15.61	8.28	2.147	1.586
258	11/02/15 (20:10:37)	19.36	15.70	8.04	2.149	1.586
259	11/02/15 (20:40:37)	19.35	15.78	7.77	2.150	1.587
260	11/02/15 (21:10:37)	19.24	15.83	7.53	2.150	1.587
261	11/02/15 (21:40:37)	19.29	15.88	7.32	2.151	1.587
262	11/02/15 (22:10:37)	19.16	15.93	7.10	2.151	1.588
263	11/02/15 (22:40:37)	19.01	15.98	6.91	2.151	1.587
264	11/02/15 (23:10:37)	18.88	16.01	6.71	2.150	1.587
265	11/02/15 (23:40:37)	18.82	16.05	6.49	2.149	1.587
266	12/02/15 (00:10:37)	18.72	16.08	6.30	2.148	1.586
267	12/02/15 (00:40:37)	18.45	16.10	6.13	2.147	1.585
268	12/02/15 (01:10:37)	18.19	16.11	5.97	2.145	1.584
269	12/02/15 (01:40:37)	18.11	16.13	5.82	2.143	1.583
270	12/02/15 (02:10:37)	17.90	16.14	5.68	2.141	1.582
271	12/02/15 (02:40:37)	17.84	16.16	5.54	2.139	1.581
272	12/02/15 (03:10:37)	17.81	16.16	5.38	2.137	1.580
273	12/02/15 (03:40:37)	17.79	16.17	5.23	2.134	1.578
274	12/02/15 (04:10:37)	17.61	16.17	5.08	2.132	1.577
275	12/02/15 (04:40:37)	17.43	16.17	4.93	2.129	1.575
276	12/02/15 (05:10:37)	17.26	16.16	4.80	2.126	1.574

DATI SESSIONE DI MISURA

Item	Data	Flusso [W/m ²]	Tint [°C]	Text [°C]	Λ [W/m ² K]	U [W/m ² K]
277	12/02/15 (05:40:37)	17.21	16.16	4.70	2.122	1.572
278	12/02/15 (06:10:37)	17.02	16.15	4.61	2.119	1.570
279	12/02/15 (06:40:37)	16.10	16.08	4.52	2.115	1.568
280	12/02/15 (07:10:37)	17.20	16.12	4.45	2.112	1.566
281	12/02/15 (07:40:37)	17.24	16.12	4.42	2.109	1.565
282	12/02/15 (08:10:37)	17.13	16.10	4.46	2.106	1.563
283	12/02/15 (08:40:37)	17.06	16.09	4.61	2.103	1.561
284	12/02/15 (09:10:37)	16.50	16.06	5.82	2.101	1.560
285	12/02/15 (09:40:37)	17.20	16.06	7.09	2.100	1.559
286	12/02/15 (10:10:37)	17.64	16.07	7.82	2.100	1.560
287	12/02/15 (10:40:37)	17.91	16.08	8.15	2.100	1.560
288	12/02/15 (11:10:37)	19.08	16.12	8.13	2.101	1.560
289	12/02/15 (11:40:37)	19.46	16.15	8.46	2.103	1.561
290	12/02/15 (12:10:37)	18.14	16.13	8.70	2.104	1.562
291	12/02/15 (12:40:37)	17.67	16.08	8.91	2.105	1.562
292	12/02/15 (13:10:37)	16.77	16.00	9.09	2.106	1.563
293	12/02/15 (13:40:37)	16.06	15.93	9.22	2.107	1.563
294	12/02/15 (14:10:37)	15.17	15.85	9.31	2.107	1.564
295	12/02/15 (14:40:37)	14.79	15.77	9.41	2.108	1.564
296	12/02/15 (15:10:37)	16.26	15.78	9.41	2.109	1.565
297	12/02/15 (15:40:37)	17.10	15.82	9.40	2.110	1.565
298	12/02/15 (16:10:37)	17.44	15.84	9.24	2.112	1.566
299	12/02/15 (16:40:37)	18.38	15.88	9.00	2.113	1.567
300	12/02/15 (17:10:37)	19.37	15.96	8.73	2.115	1.568
301	12/02/15 (17:40:37)	19.33	16.00	8.45	2.116	1.569
302	12/02/15 (18:10:37)	18.87	16.02	8.16	2.117	1.569
303	12/02/15 (18:40:37)	18.13	16.01	7.89	2.118	1.569
304	12/02/15 (19:10:37)	17.97	16.01	7.65	2.118	1.569
305	12/02/15 (19:40:37)	17.96	16.01	7.40	2.118	1.569
306	12/02/15 (20:10:37)	17.73	16.03	7.17	2.117	1.569
307	12/02/15 (20:40:37)	17.47	16.03	6.94	2.117	1.569
308	12/02/15 (21:10:37)	17.35	16.03	6.76	2.116	1.568
309	12/02/15 (21:40:37)	17.28	16.04	6.57	2.115	1.568
310	12/02/15 (22:10:37)	17.08	16.05	6.40	2.113	1.567
311	12/02/15 (22:40:37)	17.06	16.06	6.26	2.112	1.566
312	12/02/15 (23:10:37)	18.04	16.10	6.13	2.111	1.566
313	12/02/15 (23:40:37)	19.09	16.19	6.14	2.110	1.565
314	13/02/15 (00:10:37)	19.27	16.24	6.06	2.109	1.565
315	13/02/15 (00:40:37)	19.50	16.30	5.96	2.108	1.564
316	13/02/15 (01:10:37)	19.67	16.35	5.93	2.107	1.564
317	13/02/15 (01:40:37)	19.59	16.39	6.11	2.107	1.563
318	13/02/15 (02:10:37)	19.48	16.42	6.27	2.106	1.563
319	13/02/15 (02:40:37)	19.72	16.44	6.39	2.105	1.562
320	13/02/15 (03:10:37)	19.53	16.48	6.49	2.105	1.562
321	13/02/15 (03:40:37)	19.59	16.49	6.56	2.104	1.562
322	13/02/15 (04:10:37)	19.79	16.52	6.64	2.104	1.562

DATI SESSIONE DI MISURA

Item	Data	Flusso [W/m ²]	Tint [°C]	Text [°C]	A [W/m ² K]	U [W/m ² K]
323	13/02/15 (04:40:37)	19.77	16.55	6.69	2.103	1.561
324	13/02/15 (05:10:37)	20.05	16.56	6.77	2.103	1.561
325	13/02/15 (05:40:37)	19.90	16.58	6.81	2.103	1.561
326	13/02/15 (06:10:37)	19.83	16.59	6.84	2.103	1.561
327	13/02/15 (06:40:37)	18.99	16.58	6.89	2.102	1.561
328	13/02/15 (07:10:37)	18.64	16.53	6.89	2.102	1.561
329	13/02/15 (07:40:37)	18.32	16.52	6.93	2.101	1.560
330	13/02/15 (08:10:37)	18.39	16.51	6.99	2.100	1.560
331	13/02/15 (08:40:37)	18.64	16.51	7.04	2.100	1.560
332	13/02/15 (09:10:37)	17.53	16.48	7.11	2.099	1.559
333	13/02/15 (09:40:37)	16.84	16.41	7.25	2.098	1.559
334	13/02/15 (10:10:37)	18.07	16.42	7.39	2.098	1.558
335	13/02/15 (10:40:37)	18.18	16.43	7.53	2.098	1.558

TEST REPORT

MISURA DELLA TRASMITTANZA IN OPERA

DATI GENERALI

Misura eseguita da: Farinella Alice_Fedeli

Davide_Stellini martina

Tipo di edificio: Casa del Fascio

Situato in: Como centro

Elemento dell' edificio in prova: parete verticale
esposta a Nord-Ovest

Probabile struttura dell' elemento:

Marmo_Calce_Intonaco_Mattone

Pieno_Aria_Mattone Forato_int._Pitt. Spessore del

l' elemento: 40 cm

DATI SULLA MISURA

Nome del file dati: C:\Users\Davide\Desktop

\Universit Specialistica\Tesi\DIAGNOSI

STRUMENTALE\Termoflus Tipo di strumentazione:

OptiveloX ThermoZig SN20/21/22/23/24

Posizionamento sensori: Altezza dal pavimento
circa 1,5 m_Fissaggio con nastro Adesivo

Tipo di temperatura misurata: Temperatura
superficiale

Data di inizio misura: 30/01/15 (10:57:26)

Data di fine misura: 05/02/15 (01:57:26)

Durata della misura: 5.6 [giorni]

Numero di misurazioni: 271 (su 271)

Intervallo giornaliero considerato: 00:00 <->

24.00 Intervallo temporale di campionamento:

1800 [s] N. medie per ogni campione: 10

DA TI SUL METODO DI ANALISI E RISUL T A TI

Metodo usato: medie progressive (ISO9869)

Delta T medio sull' elemento: 9.31 [oC]

Flusso medio attraverso l' elemento: 16.88 [W/
m²]

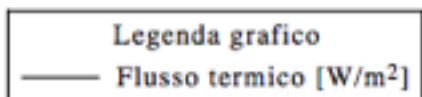
Stima dell' errore di misura dei sensori: 7.7 [%]

Energia complessiva scambiata attraverso l'
elemento: 2.29 [kWh/m²] Coefficiente di
adduzione interno utilizzato (hi): 8.0 [W/m²K]

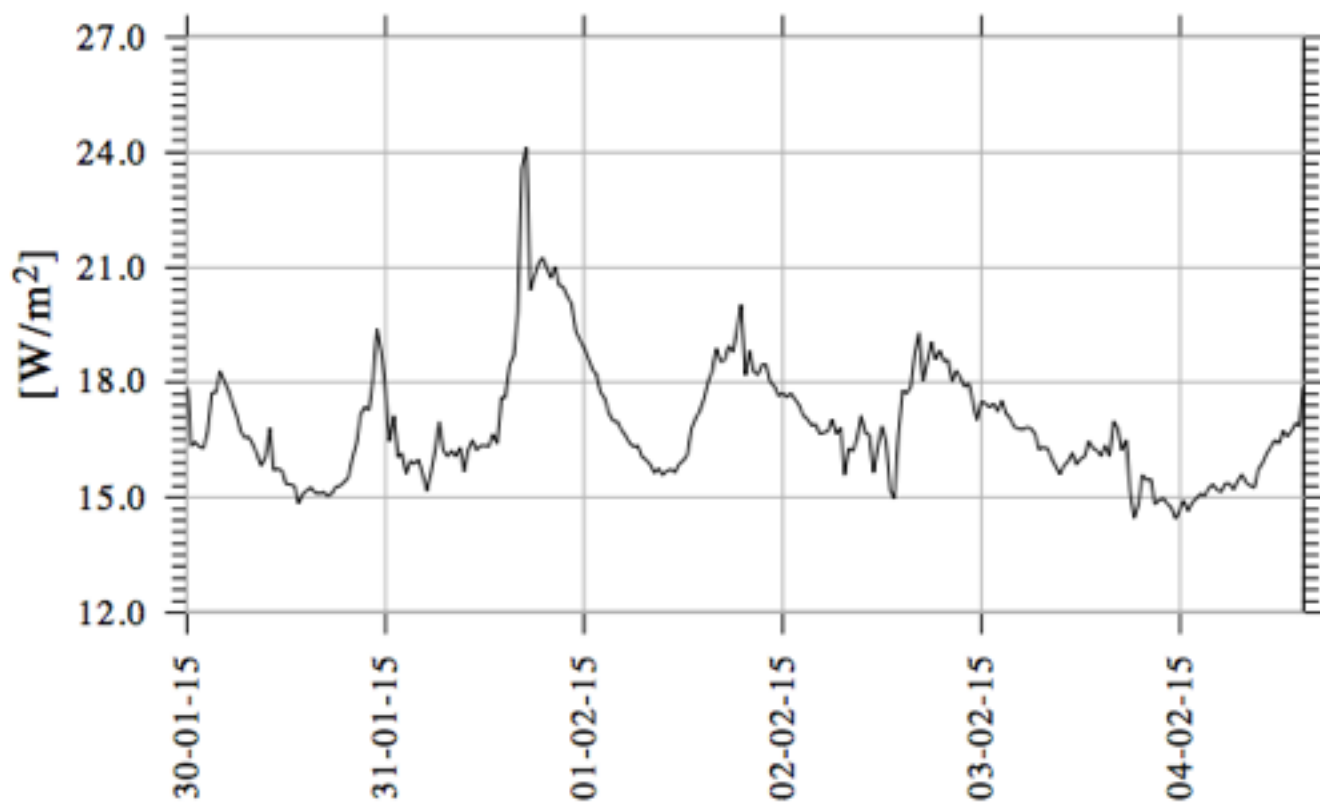
Coefficiente di adduzione esterno utilizzato (he):

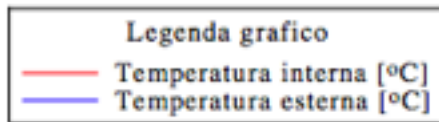
25.0 [W/m²K] Trasmittanza calcolata (ultime 24h):

1.395 <-> 1.440 [W/m²K] Trasmittanza calcolata
(finale): 1.395 [W/m²K]

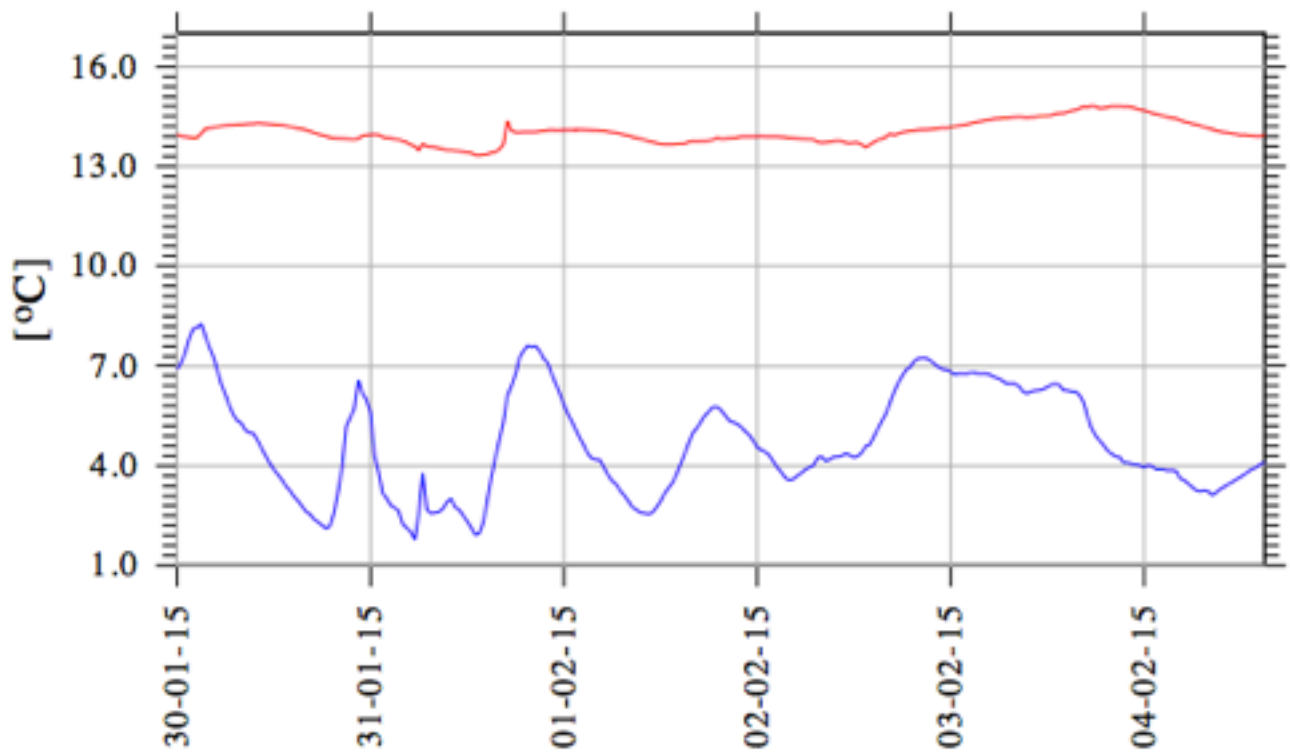


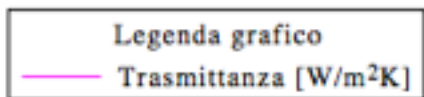
Flusso misurato



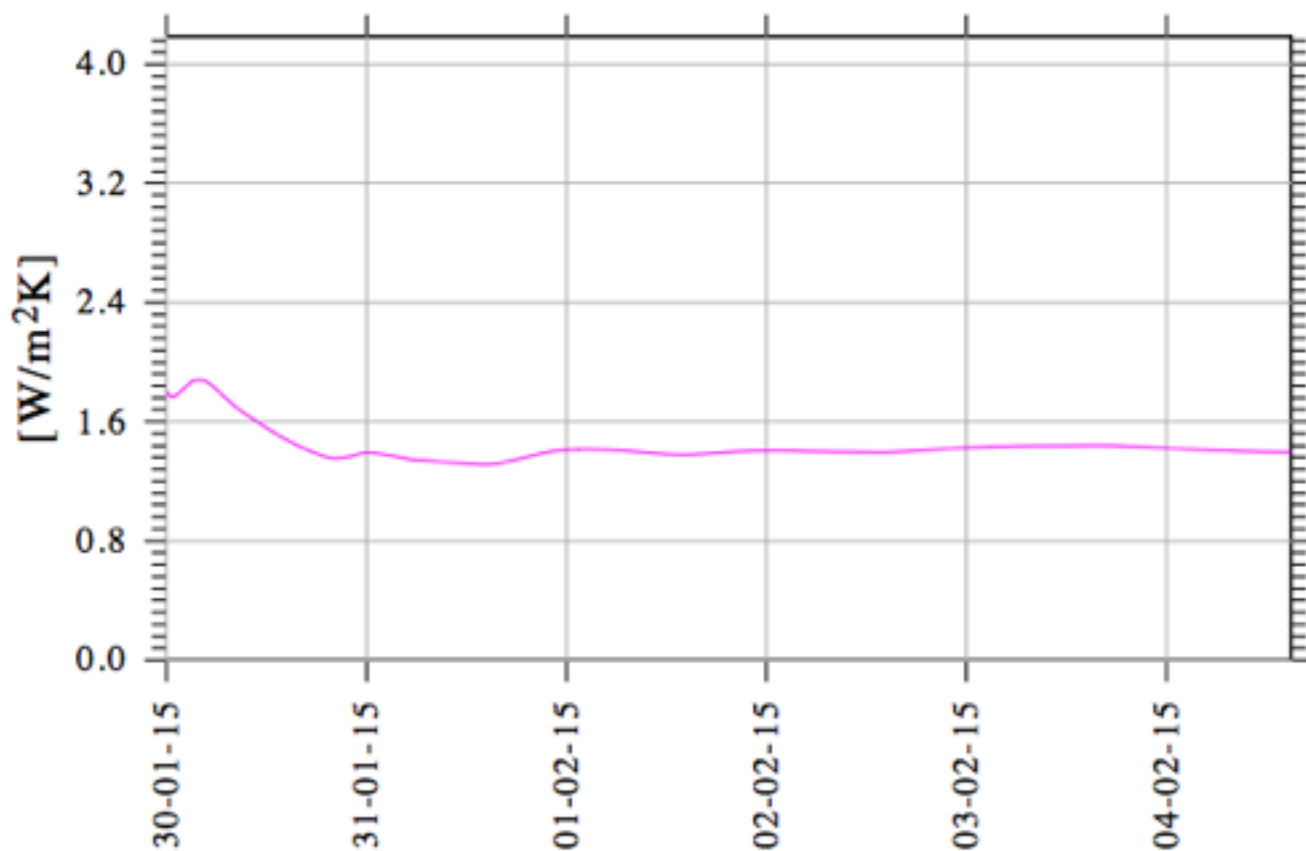


Temperature misurate





Trasmittanza calcolata U



DATI SESSIONE DI MISURA

Item	Data	Flusso [W/m ²]	Tint [°C]	Text [°C]	Λ [W/m ² K]	U [W/m ² K]
1	30/01/15 (10:57:26)	18.20	13.96	6.89	2.574	1.807
2	30/01/15 (11:27:26)	16.34	13.91	7.10	2.488	1.764
3	30/01/15 (11:57:26)	16.44	13.90	7.39	2.500	1.770
4	30/01/15 (12:27:26)	16.32	13.88	7.83	2.545	1.793
5	30/01/15 (12:57:26)	16.29	13.86	8.13	2.598	1.819
6	30/01/15 (13:27:26)	16.70	13.87	8.15	2.647	1.842
7	30/01/15 (13:57:26)	17.72	13.99	8.27	2.706	1.871
8	30/01/15 (14:27:26)	17.74	14.13	7.89	2.723	1.879
9	30/01/15 (14:57:26)	18.29	14.15	7.57	2.730	1.882
10	30/01/15 (15:27:26)	18.04	14.17	7.27	2.717	1.876
11	30/01/15 (15:57:26)	17.78	14.19	6.85	2.687	1.861
12	30/01/15 (16:27:26)	17.46	14.21	6.45	2.643	1.841
13	30/01/15 (16:57:26)	17.15	14.23	6.13	2.594	1.817
14	30/01/15 (17:27:26)	16.72	14.24	5.80	2.540	1.790
15	30/01/15 (17:57:26)	16.57	14.24	5.53	2.486	1.763
16	30/01/15 (18:27:26)	16.58	14.26	5.34	2.436	1.738
17	30/01/15 (18:57:26)	16.36	14.26	5.28	2.391	1.715
18	30/01/15 (19:27:26)	16.12	14.27	5.06	2.346	1.691
19	30/01/15 (19:57:26)	15.82	14.28	4.99	2.303	1.669
20	30/01/15 (20:27:26)	16.06	14.28	4.97	2.267	1.650
21	30/01/15 (20:57:26)	16.81	14.30	4.76	2.237	1.634
22	30/01/15 (21:27:26)	15.71	14.29	4.53	2.201	1.614
23	30/01/15 (21:57:26)	15.74	14.28	4.30	2.166	1.596
24	30/01/15 (22:27:26)	15.70	14.27	4.07	2.132	1.577
25	30/01/15 (22:57:26)	15.35	14.26	3.89	2.098	1.559
26	30/01/15 (23:27:26)	15.34	14.25	3.74	2.066	1.541
27	30/01/15 (23:57:26)	15.30	14.24	3.58	2.036	1.524
28	31/01/15 (00:27:26)	14.85	14.22	3.39	2.004	1.506
29	31/01/15 (00:57:26)	15.08	14.19	3.26	1.976	1.490
30	31/01/15 (01:27:26)	15.19	14.17	3.07	1.950	1.475
31	31/01/15 (01:57:26)	15.26	14.14	2.95	1.925	1.461
32	31/01/15 (02:27:26)	15.12	14.12	2.79	1.901	1.447
33	31/01/15 (02:57:26)	15.10	14.09	2.62	1.877	1.433
34	31/01/15 (03:27:26)	15.14	14.05	2.55	1.856	1.421
35	31/01/15 (03:57:26)	15.04	14.01	2.39	1.835	1.408
36	31/01/15 (04:27:26)	15.10	13.97	2.31	1.815	1.397
37	31/01/15 (04:57:26)	15.28	13.94	2.21	1.797	1.386
38	31/01/15 (05:27:26)	15.30	13.91	2.12	1.780	1.376
39	31/01/15 (05:57:26)	15.40	13.87	2.20	1.765	1.367
40	31/01/15 (06:27:26)	15.52	13.85	2.60	1.753	1.360
41	31/01/15 (06:57:26)	16.01	13.84	3.28	1.747	1.356
42	31/01/15 (07:27:26)	16.42	13.84	3.97	1.745	1.355
43	31/01/15 (07:57:26)	17.16	13.83	5.19	1.750	1.358
44	31/01/15 (08:27:26)	17.36	13.82	5.46	1.756	1.362
45	31/01/15 (08:57:26)	17.28	13.81	5.71	1.764	1.366
46	31/01/15 (09:27:26)	18.10	13.84	6.57	1.776	1.374

DATI SESSIONE DI MISURA

Item	Data	Flusso [W/m ²]	Tint [°C]	Text [°C]	Λ [W/m ² K]	U [W/m ² K]
47	31/01/15 (09:57:26)	19.38	13.92	6.19	1.790	1.382
48	31/01/15 (10:27:26)	18.78	13.94	5.99	1.800	1.388
49	31/01/15 (10:57:26)	17.78	13.95	5.60	1.806	1.391
50	31/01/15 (11:27:26)	16.46	13.96	4.32	1.804	1.390
51	31/01/15 (11:57:26)	17.12	13.95	3.82	1.802	1.389
52	31/01/15 (12:27:26)	16.05	13.89	3.18	1.795	1.385
53	31/01/15 (12:57:26)	16.14	13.86	3.03	1.788	1.381
54	31/01/15 (13:27:26)	15.62	13.85	2.82	1.780	1.376
55	31/01/15 (13:57:26)	15.95	13.82	2.74	1.772	1.371
56	31/01/15 (14:27:26)	15.88	13.81	2.64	1.765	1.367
57	31/01/15 (14:57:26)	15.98	13.76	2.25	1.757	1.362
58	31/01/15 (15:27:26)	15.59	13.72	2.13	1.748	1.357
59	31/01/15 (15:57:26)	15.17	13.65	2.02	1.739	1.351
60	31/01/15 (16:27:26)	15.64	13.61	1.78	1.730	1.346
61	31/01/15 (16:57:26)	16.25	13.48	2.57	1.725	1.343
62	31/01/15 (17:27:26)	16.98	13.68	3.76	1.725	1.343
63	31/01/15 (17:57:26)	16.22	13.60	2.68	1.721	1.340
64	31/01/15 (18:27:26)	16.07	13.59	2.57	1.716	1.337
65	31/01/15 (18:57:26)	16.22	13.58	2.59	1.712	1.335
66	31/01/15 (19:27:26)	16.07	13.55	2.61	1.708	1.332
67	31/01/15 (19:57:26)	16.30	13.52	2.71	1.704	1.330
68	31/01/15 (20:27:26)	15.67	13.49	2.91	1.701	1.328
69	31/01/15 (20:57:26)	16.24	13.49	3.01	1.698	1.326
70	31/01/15 (21:27:26)	16.49	13.47	2.76	1.696	1.325
71	31/01/15 (21:57:26)	16.23	13.46	2.68	1.693	1.323
72	31/01/15 (22:27:26)	16.35	13.44	2.51	1.690	1.321
73	31/01/15 (22:57:26)	16.35	13.42	2.34	1.686	1.319
74	31/01/15 (23:27:26)	16.33	13.40	2.14	1.682	1.317
75	31/01/15 (23:57:26)	16.65	13.34	1.92	1.679	1.315
76	01/02/15 (00:27:26)	16.40	13.33	1.96	1.675	1.313
77	01/02/15 (00:57:26)	17.61	13.35	2.30	1.674	1.312
78	01/02/15 (01:27:26)	17.61	13.36	2.93	1.674	1.312
79	01/02/15 (01:57:26)	18.44	13.41	3.65	1.677	1.314
80	01/02/15 (02:27:26)	18.71	13.43	4.24	1.681	1.316
81	01/02/15 (02:57:26)	19.83	13.51	4.76	1.688	1.320
82	01/02/15 (03:27:26)	23.59	13.66	5.31	1.700	1.327
83	01/02/15 (03:57:26)	24.12	14.36	6.10	1.712	1.335
84	01/02/15 (04:27:26)	20.40	14.07	6.39	1.721	1.340
85	01/02/15 (04:57:26)	20.76	14.02	6.75	1.731	1.346
86	01/02/15 (05:27:26)	21.10	14.02	7.25	1.742	1.353
87	01/02/15 (05:57:26)	21.26	14.03	7.45	1.754	1.360
88	01/02/15 (06:27:26)	20.98	14.03	7.61	1.766	1.367
89	01/02/15 (06:57:26)	20.72	14.03	7.57	1.777	1.374
90	01/02/15 (07:27:26)	21.01	14.03	7.60	1.788	1.381
91	01/02/15 (07:57:26)	20.52	14.05	7.45	1.798	1.387
92	01/02/15 (08:27:26)	20.48	14.06	7.23	1.808	1.392

DATI SESSIONE DI MISURA

Item	Data	Flusso [W/m ²]	Tint [°C]	Text [°C]	Λ [W/m ² K]	U [W/m ² K]
93	01/02/15 (08:57:26)	20.22	14.08	7.09	1.816	1.397
94	01/02/15 (09:27:26)	20.05	14.09	6.76	1.824	1.402
95	01/02/15 (09:57:26)	19.34	14.08	6.48	1.830	1.406
96	01/02/15 (10:27:26)	19.10	14.08	6.17	1.835	1.409
97	01/02/15 (10:57:26)	18.92	14.09	5.85	1.839	1.411
98	01/02/15 (11:27:26)	18.63	14.09	5.57	1.843	1.413
99	01/02/15 (11:57:26)	18.34	14.09	5.32	1.845	1.414
100	01/02/15 (12:27:26)	18.21	14.09	5.07	1.847	1.415
101	01/02/15 (12:57:26)	17.74	14.10	4.84	1.847	1.416
102	01/02/15 (13:27:26)	17.58	14.09	4.60	1.847	1.416
103	01/02/15 (13:57:26)	17.20	14.09	4.36	1.847	1.415
104	01/02/15 (14:27:26)	17.00	14.08	4.22	1.845	1.415
105	01/02/15 (14:57:26)	16.98	14.08	4.19	1.844	1.414
106	01/02/15 (15:27:26)	16.77	14.07	4.18	1.843	1.413
107	01/02/15 (15:57:26)	16.62	14.06	3.94	1.841	1.412
108	01/02/15 (16:27:26)	16.42	14.04	3.72	1.838	1.410
109	01/02/15 (16:57:26)	16.32	14.02	3.55	1.835	1.409
110	01/02/15 (17:27:26)	16.35	14.01	3.44	1.832	1.407
111	01/02/15 (17:57:26)	16.06	13.98	3.26	1.829	1.405
112	01/02/15 (18:27:26)	15.98	13.95	3.11	1.825	1.403
113	01/02/15 (18:57:26)	15.86	13.93	2.94	1.821	1.400
114	01/02/15 (19:27:26)	15.64	13.89	2.76	1.817	1.398
115	01/02/15 (19:57:26)	15.75	13.86	2.68	1.813	1.395
116	01/02/15 (20:27:26)	15.59	13.83	2.59	1.808	1.393
117	01/02/15 (20:57:26)	15.69	13.80	2.58	1.804	1.390
118	01/02/15 (21:27:26)	15.73	13.76	2.55	1.800	1.388
119	01/02/15 (21:57:26)	15.65	13.73	2.59	1.796	1.386
120	01/02/15 (22:27:26)	15.87	13.70	2.75	1.793	1.384
121	01/02/15 (22:57:26)	15.97	13.67	2.93	1.790	1.382
122	01/02/15 (23:27:26)	16.12	13.66	3.16	1.788	1.381
123	01/02/15 (23:57:26)	16.81	13.66	3.33	1.786	1.380
124	02/02/15 (00:27:26)	17.07	13.66	3.49	1.785	1.379
125	02/02/15 (00:57:26)	17.25	13.67	3.74	1.785	1.379
126	02/02/15 (01:27:26)	17.57	13.68	4.05	1.785	1.379
127	02/02/15 (01:57:26)	18.02	13.68	4.36	1.786	1.380
128	02/02/15 (02:27:26)	18.29	13.73	4.67	1.788	1.381
129	02/02/15 (02:57:26)	18.89	13.76	4.98	1.791	1.382
130	02/02/15 (03:27:26)	18.54	13.75	5.13	1.793	1.384
131	02/02/15 (03:57:26)	18.57	13.76	5.31	1.796	1.385
132	02/02/15 (04:27:26)	18.95	13.76	5.51	1.799	1.387
133	02/02/15 (04:57:26)	18.80	13.77	5.63	1.803	1.389
134	02/02/15 (05:27:26)	19.41	13.80	5.76	1.806	1.392
135	02/02/15 (05:57:26)	20.02	13.86	5.77	1.811	1.394
136	02/02/15 (06:27:26)	18.18	13.83	5.68	1.813	1.396
137	02/02/15 (06:57:26)	18.82	13.83	5.53	1.816	1.397
138	02/02/15 (07:27:26)	18.29	13.85	5.36	1.818	1.399

DATI SESSIONE DI MISURA

Item	Data	Flusso [W/m ²]	Tint [°C]	Text [°C]	A [W/m ² K]	U [W/m ² K]
139	02/02/15 (07:57:26)	18.19	13.85	5.31	1.820	1.400
140	02/02/15 (08:27:26)	18.46	13.87	5.26	1.823	1.401
141	02/02/15 (08:57:26)	18.46	13.90	5.17	1.824	1.402
142	02/02/15 (09:27:26)	18.01	13.90	5.04	1.826	1.403
143	02/02/15 (09:57:26)	17.90	13.90	4.93	1.827	1.404
144	02/02/15 (10:27:26)	17.65	13.90	4.76	1.828	1.404
145	02/02/15 (10:57:26)	17.72	13.90	4.56	1.828	1.404
146	02/02/15 (11:27:26)	17.62	13.91	4.48	1.828	1.405
147	02/02/15 (11:57:26)	17.72	13.90	4.42	1.829	1.405
148	02/02/15 (12:27:26)	17.56	13.90	4.32	1.829	1.405
149	02/02/15 (12:57:26)	17.40	13.90	4.13	1.828	1.405
150	02/02/15 (13:27:26)	17.14	13.90	3.95	1.828	1.404
151	02/02/15 (13:57:26)	17.04	13.89	3.81	1.827	1.404
152	02/02/15 (14:27:26)	16.88	13.88	3.63	1.825	1.403
153	02/02/15 (14:57:26)	16.91	13.86	3.57	1.824	1.402
154	02/02/15 (15:27:26)	16.66	13.85	3.60	1.823	1.401
155	02/02/15 (15:57:26)	16.69	13.84	3.70	1.821	1.401
156	02/02/15 (16:27:26)	16.73	13.83	3.78	1.820	1.400
157	02/02/15 (16:57:26)	17.03	13.82	3.89	1.820	1.400
158	02/02/15 (17:27:26)	16.66	13.82	3.95	1.819	1.399
159	02/02/15 (17:57:26)	16.82	13.81	4.01	1.818	1.399
160	02/02/15 (18:27:26)	15.59	13.73	4.24	1.817	1.398
161	02/02/15 (18:57:26)	16.27	13.71	4.28	1.817	1.398
162	02/02/15 (19:27:26)	16.21	13.72	4.15	1.816	1.397
163	02/02/15 (19:57:26)	16.53	13.73	4.19	1.815	1.397
164	02/02/15 (20:27:26)	17.12	13.76	4.27	1.815	1.397
165	02/02/15 (20:57:26)	16.68	13.77	4.27	1.815	1.397
166	02/02/15 (21:27:26)	16.63	13.76	4.30	1.814	1.396
167	02/02/15 (21:57:26)	15.65	13.71	4.36	1.814	1.396
168	02/02/15 (22:27:26)	16.33	13.69	4.32	1.813	1.396
169	02/02/15 (22:57:26)	16.87	13.71	4.25	1.813	1.396
170	02/02/15 (23:27:26)	16.47	13.71	4.29	1.813	1.395
171	02/02/15 (23:57:26)	15.18	13.65	4.40	1.812	1.395
172	03/02/15 (00:27:26)	14.97	13.58	4.59	1.811	1.394
173	03/02/15 (00:57:26)	16.63	13.65	4.64	1.811	1.394
174	03/02/15 (01:27:26)	17.79	13.73	4.89	1.812	1.395
175	03/02/15 (01:57:26)	17.71	13.80	5.12	1.813	1.396
176	03/02/15 (02:27:26)	17.88	13.83	5.35	1.815	1.397
177	03/02/15 (02:57:26)	18.80	13.89	5.58	1.817	1.398
178	03/02/15 (03:27:26)	19.30	13.98	5.89	1.820	1.400
179	03/02/15 (03:57:26)	18.03	13.94	6.22	1.822	1.401
180	03/02/15 (04:27:26)	18.56	13.98	6.49	1.825	1.403
181	03/02/15 (04:57:26)	19.05	14.02	6.69	1.828	1.405
182	03/02/15 (05:27:26)	18.60	14.04	6.89	1.832	1.407
183	03/02/15 (05:57:26)	18.83	14.06	6.96	1.835	1.409
184	03/02/15 (06:27:26)	18.54	14.07	7.14	1.838	1.411

DATI SESSIONE DI MISURA

Item	Data	Flusso [W/m ²]	Tint [°C]	Text [°C]	A [W/m ² K]	U [W/m ² K]
185	03/02/15 (06:57:26)	18.59	14.09	7.23	1.842	1.413
186	03/02/15 (07:27:26)	18.02	14.10	7.24	1.845	1.414
187	03/02/15 (07:57:26)	18.31	14.10	7.24	1.848	1.416
188	03/02/15 (08:27:26)	18.11	14.11	7.16	1.851	1.418
189	03/02/15 (08:57:26)	17.89	14.12	7.06	1.854	1.420
190	03/02/15 (09:27:26)	17.97	14.14	6.97	1.857	1.421
191	03/02/15 (09:57:26)	17.50	14.16	6.90	1.859	1.423
192	03/02/15 (10:27:26)	17.02	14.15	6.89	1.861	1.424
193	03/02/15 (10:57:26)	17.49	14.18	6.83	1.863	1.425
194	03/02/15 (11:27:26)	17.45	14.20	6.74	1.865	1.426
195	03/02/15 (11:57:26)	17.35	14.22	6.77	1.867	1.427
196	03/02/15 (12:27:26)	17.44	14.24	6.77	1.869	1.428
197	03/02/15 (12:57:26)	17.25	14.26	6.76	1.871	1.429
198	03/02/15 (13:27:26)	17.52	14.29	6.80	1.873	1.431
199	03/02/15 (13:57:26)	17.19	14.32	6.80	1.874	1.432
200	03/02/15 (14:27:26)	17.06	14.34	6.77	1.876	1.432
201	03/02/15 (14:57:26)	16.84	14.36	6.77	1.877	1.433
202	03/02/15 (15:27:26)	16.79	14.39	6.77	1.879	1.434
203	03/02/15 (15:57:26)	16.77	14.40	6.72	1.880	1.435
204	03/02/15 (16:27:26)	16.83	14.43	6.66	1.881	1.435
205	03/02/15 (16:57:26)	16.80	14.43	6.62	1.882	1.436
206	03/02/15 (17:27:26)	16.66	14.45	6.55	1.883	1.437
207	03/02/15 (17:57:26)	16.26	14.45	6.47	1.884	1.437
208	03/02/15 (18:27:26)	16.31	14.47	6.47	1.884	1.437
209	03/02/15 (18:57:26)	16.28	14.48	6.47	1.885	1.438
210	03/02/15 (19:27:26)	16.03	14.49	6.39	1.885	1.438
211	03/02/15 (19:57:26)	15.81	14.48	6.23	1.885	1.438
212	03/02/15 (20:27:26)	15.61	14.46	6.18	1.885	1.438
213	03/02/15 (20:57:26)	15.82	14.48	6.23	1.886	1.438
214	03/02/15 (21:27:26)	15.94	14.48	6.26	1.886	1.438
215	03/02/15 (21:57:26)	16.15	14.51	6.27	1.886	1.438
216	03/02/15 (22:27:26)	15.86	14.51	6.30	1.886	1.439
217	03/02/15 (22:57:26)	16.00	14.52	6.36	1.887	1.439
218	03/02/15 (23:27:26)	16.07	14.53	6.44	1.887	1.439
219	03/02/15 (23:57:26)	16.47	14.58	6.46	1.888	1.439
220	04/02/15 (00:27:26)	16.29	14.60	6.44	1.888	1.440
221	04/02/15 (00:57:26)	16.22	14.60	6.27	1.888	1.440
222	04/02/15 (01:27:26)	16.08	14.63	6.27	1.888	1.440
223	04/02/15 (01:57:26)	16.36	14.67	6.23	1.889	1.440
224	04/02/15 (02:27:26)	16.07	14.69	6.23	1.889	1.440
225	04/02/15 (02:57:26)	16.99	14.73	6.14	1.889	1.440
226	04/02/15 (03:27:26)	16.81	14.80	5.92	1.889	1.440
227	04/02/15 (03:57:26)	16.23	14.77	5.49	1.888	1.440
228	04/02/15 (04:27:26)	16.49	14.82	5.14	1.888	1.439
229	04/02/15 (04:57:26)	15.16	14.80	4.91	1.886	1.438
230	04/02/15 (05:27:26)	14.47	14.74	4.77	1.884	1.437

DATI SESSIONE DI MISURA

Item	Data	Flusso [W/m ²]	Tint [°C]	Text [°C]	A [W/m ² K]	U [W/m ² K]
231	04/02/15 (05:57:26)	14.82	14.75	4.62	1.882	1.436
232	04/02/15 (06:27:26)	15.58	14.77	4.46	1.880	1.435
233	04/02/15 (06:57:26)	15.46	14.81	4.36	1.878	1.434
234	04/02/15 (07:27:26)	15.47	14.80	4.28	1.876	1.433
235	04/02/15 (07:57:26)	14.83	14.81	4.26	1.874	1.431
236	04/02/15 (08:27:26)	14.93	14.79	4.09	1.871	1.430
237	04/02/15 (08:57:26)	14.98	14.80	4.10	1.869	1.428
238	04/02/15 (09:27:26)	14.84	14.77	4.05	1.867	1.427
239	04/02/15 (09:57:26)	14.73	14.74	4.03	1.864	1.426
240	04/02/15 (10:27:26)	14.44	14.70	4.01	1.862	1.424
241	04/02/15 (10:57:26)	14.67	14.68	3.95	1.859	1.423
242	04/02/15 (11:27:26)	14.92	14.65	4.01	1.857	1.422
243	04/02/15 (11:57:26)	14.65	14.60	3.99	1.855	1.420
244	04/02/15 (12:27:26)	14.87	14.58	3.90	1.853	1.419
245	04/02/15 (12:57:26)	14.97	14.54	3.90	1.851	1.418
246	04/02/15 (13:27:26)	15.09	14.51	3.89	1.849	1.416
247	04/02/15 (13:57:26)	15.04	14.48	3.86	1.846	1.415
248	04/02/15 (14:27:26)	15.24	14.45	3.87	1.845	1.414
249	04/02/15 (14:57:26)	15.34	14.43	3.84	1.843	1.413
250	04/02/15 (15:27:26)	15.20	14.39	3.62	1.841	1.412
251	04/02/15 (15:57:26)	15.14	14.34	3.57	1.839	1.411
252	04/02/15 (16:27:26)	15.36	14.32	3.46	1.837	1.410
253	04/02/15 (16:57:26)	15.36	14.28	3.36	1.835	1.408
254	04/02/15 (17:27:26)	15.20	14.26	3.26	1.833	1.407
255	04/02/15 (17:57:26)	15.42	14.22	3.23	1.831	1.406
256	04/02/15 (18:27:26)	15.60	14.18	3.26	1.829	1.405
257	04/02/15 (18:57:26)	15.39	14.15	3.23	1.827	1.404
258	04/02/15 (19:27:26)	15.31	14.11	3.11	1.825	1.403
259	04/02/15 (19:57:26)	15.26	14.07	3.20	1.823	1.401
260	04/02/15 (20:27:26)	15.72	14.04	3.30	1.821	1.400
261	04/02/15 (20:57:26)	15.89	14.02	3.36	1.820	1.400
262	04/02/15 (21:27:26)	16.14	14.01	3.45	1.819	1.399
263	04/02/15 (21:57:26)	16.32	13.98	3.51	1.817	1.398
264	04/02/15 (22:27:26)	16.49	13.97	3.59	1.817	1.398
265	04/02/15 (22:57:26)	16.41	13.94	3.66	1.816	1.397
266	04/02/15 (23:27:26)	16.74	13.95	3.74	1.815	1.397
267	04/02/15 (23:57:26)	16.59	13.93	3.83	1.814	1.396
268	05/02/15 (00:27:26)	16.73	13.92	3.91	1.814	1.396
269	05/02/15 (00:57:26)	16.94	13.91	3.95	1.813	1.396
270	05/02/15 (01:27:26)	16.86	13.91	4.05	1.813	1.395
271	05/02/15 (01:57:26)	18.09	13.95	4.11	1.813	1.395