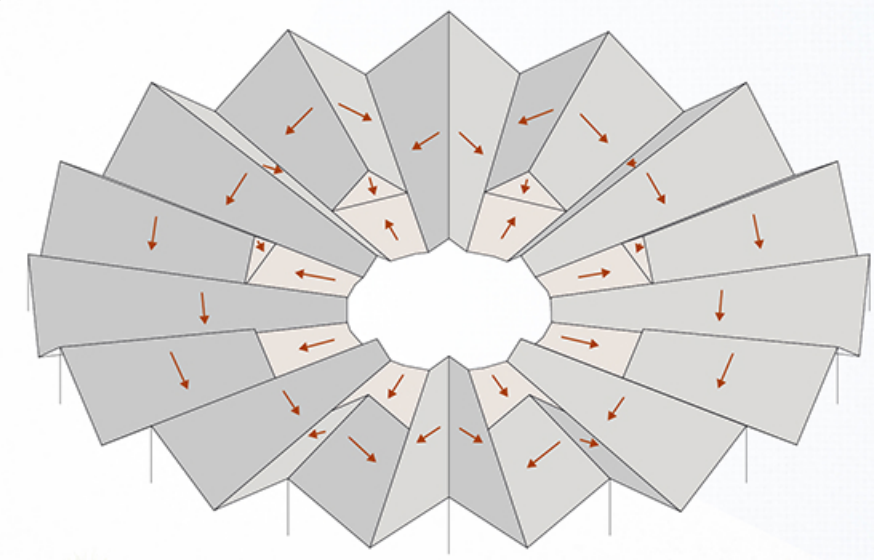
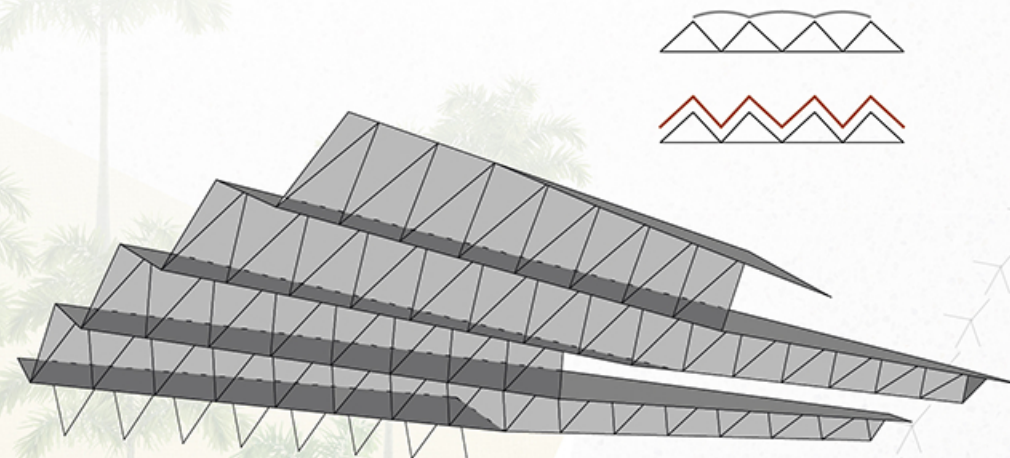


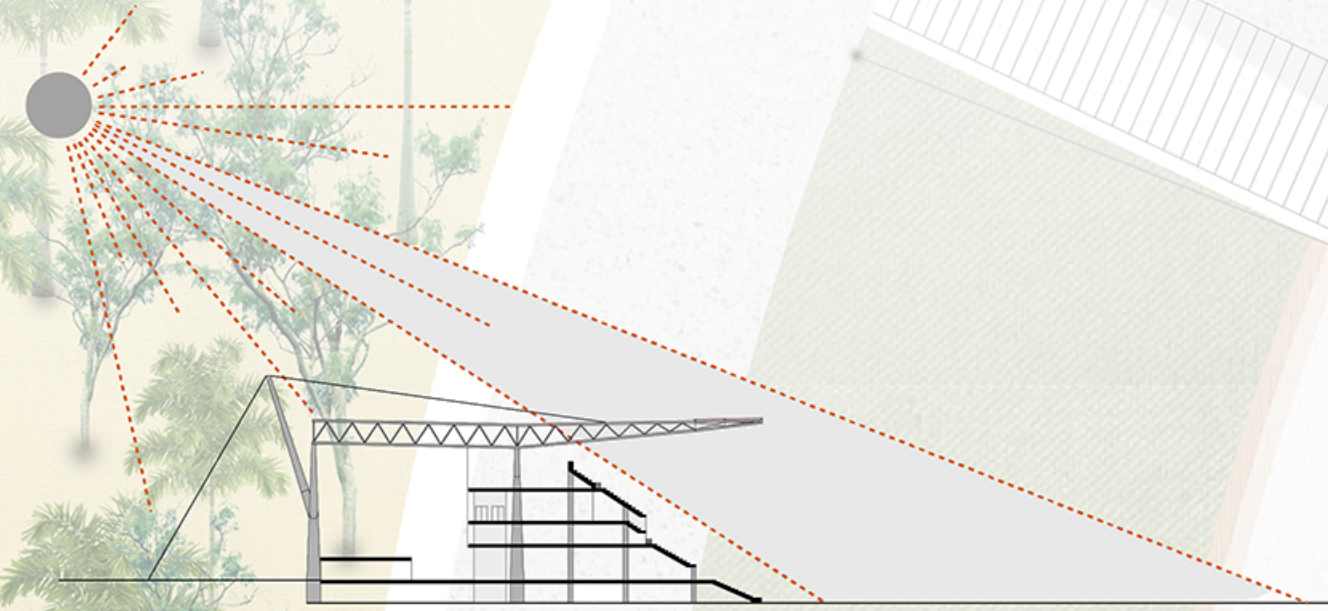
MINIMIZE | MAXIMUM



Schema della pendenza della copertura per raccolta delle acque piovane



Alleggerimento della visuale sulla copertura attraverso il cambio della disposizione del materiale



Passaggio della luce attraverso la copertura traslucida

LA PIANTE DELLA COPERTURA HA UNA DOPPIA FUNZIONALITA': PRESENTA UNA LIEVE SFUMATURA CHE PERMETTE LO SVILUPPO NATURALE DELL'ERBA DEL CAMPO DA GIOCO E RIPARA IN MODO OTTIMALE DALLA LUCE ABBAGLIANTE. LA COPERTURA HA LO SCOPO COMPOSITIVO DI ESSERE UNA LINEA LEGGERA CHE SI ADAGIA SUI PILASTRI ICONICI. INOLTRE IL MATERIALE DI COPERTURA SEGUE L'ANDAMENTO DELLE TRAVI SPAZIALI RETICOLARI CONTRIBUENDO A OPACIZZARE LA VISIONE DELLE TRAVI STRUTTURALI ALL'OCCHIO DELLO SPETTATORE

