

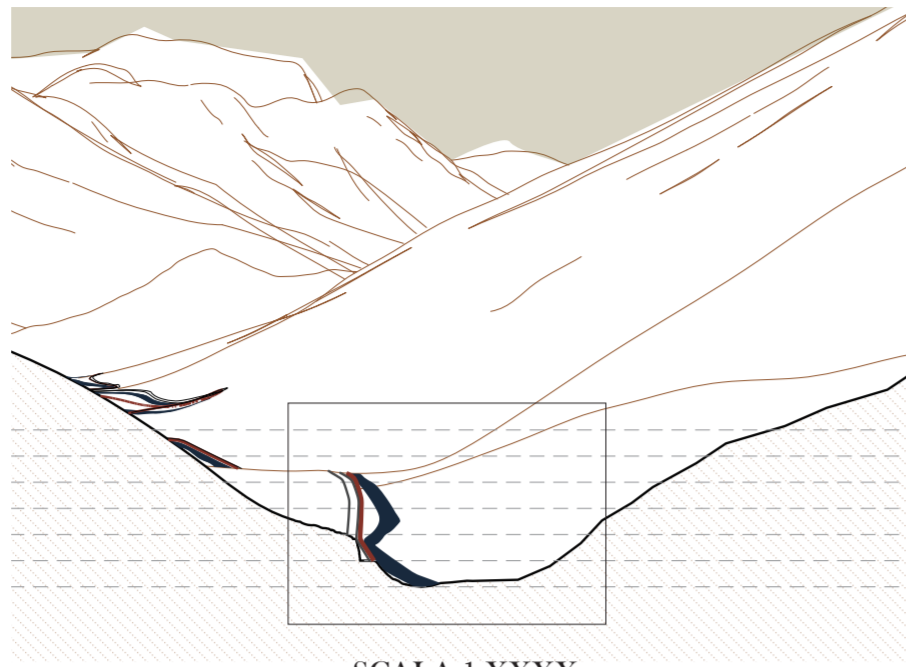
NEW PATH // LOW SEGMENT

SECTION 1

ARCHITECTURAL ELEMENTS

Santa Brigida all'interno dei quali sono stati individuati dei punti di intervento puntuali nei quali potenziare strutture già esistenti (punto panoramico, campo sportivo o segheria sociale) pensati in un'ottica condivisa tra i comuni.

- 1.
- 2.
- 3.
- 4.
- 5.



SCALA 1.XXXX



SCALA 1.XXX

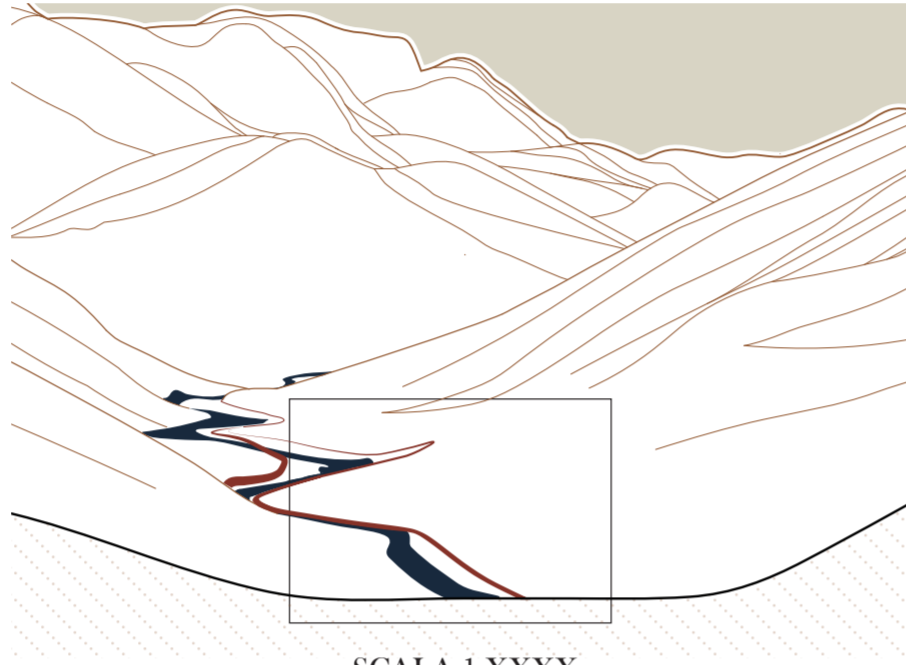
ARCHITECTURAL ELEMENTS

Santa Brigida all'interno dei quali sono stati individuati dei punti di intervento puntuali nei quali potenziare strutture già esistenti (punto panoramico, campo sportivo o segheria sociale) pensati in un'ottica condivisa tra i comuni.

ARCHITECTURAL ELEMENTS

Santa Brigida all'interno dei quali sono stati individuati dei punti di intervento puntuali nei quali potenziare strutture già esistenti (punto panoramico, campo sportivo o segheria sociale) pensati in un'ottica condivisa tra i comuni.

- 1.
- 2.
- 3.
- 4.
- 5.



SCALA 1.XXXX

SECTION 2



SEZIONE DOPPIO PERCORSO

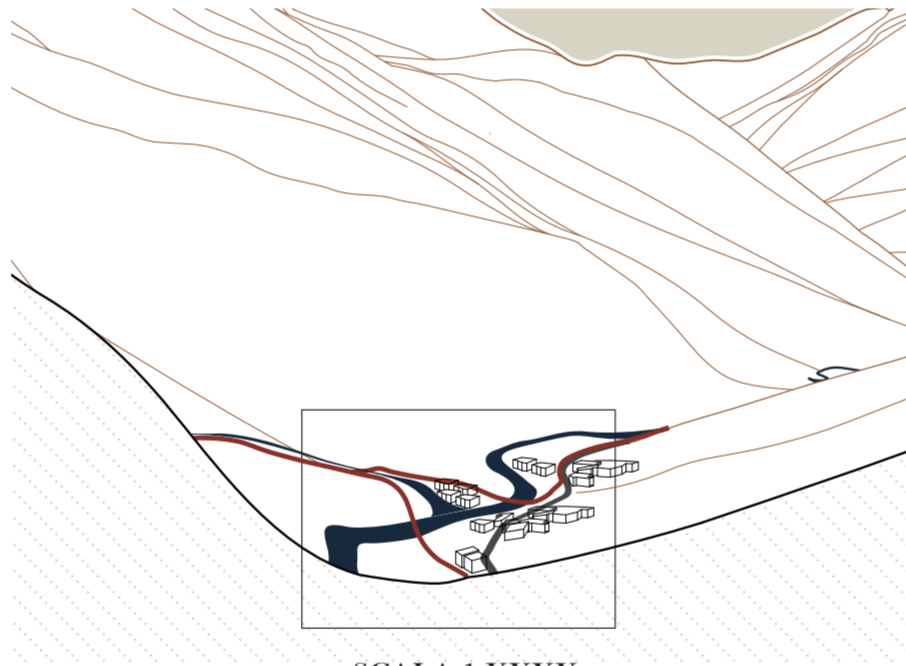
ARCHITECTURAL ELEMENTS

Santa Brigida all'interno dei quali sono stati individuati dei punti di intervento puntuali nei quali potenziare strutture già esistenti (punto panoramico, campo sportivo o segheria sociale) pensati in un'ottica condivisa tra i comuni.

ARCHITECTURAL ELEMENTS

Santa Brigida all'interno dei quali sono stati individuati dei punti di intervento puntuali nei quali potenziare strutture già esistenti (punto panoramico, campo sportivo o segheria sociale) pensati in un'ottica condivisa tra i comuni.

- 1.
- 2.
- 3.
- 4.
- 5.



SCALA 1.XXXX

SECTION 3



SEZIONE DOPPIO PERCORSO

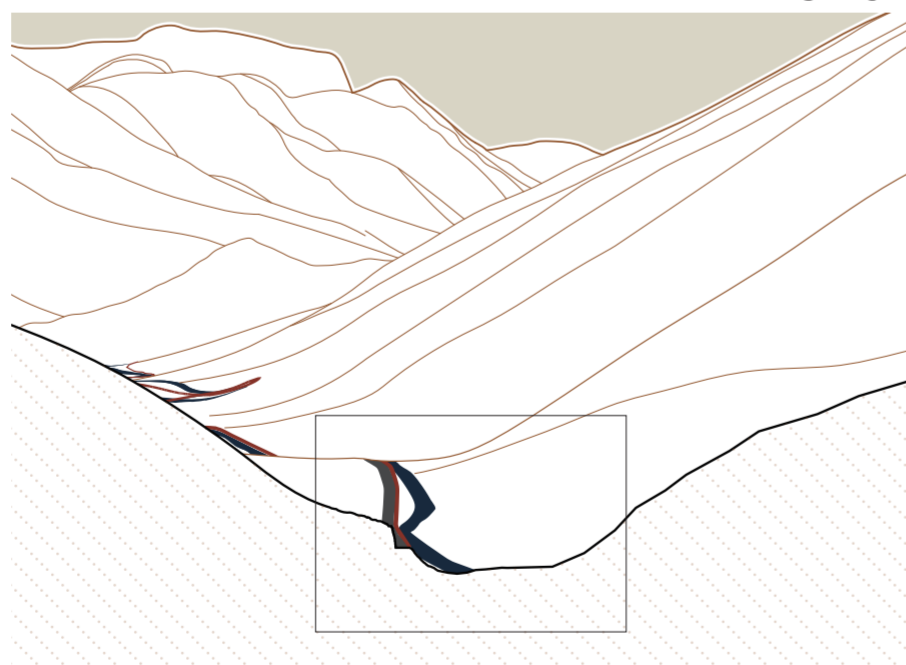
ARCHITECTURAL ELEMENTS

Santa Brigida all'interno dei quali sono stati individuati dei punti di intervento puntuali nei quali potenziare strutture già esistenti (punto panoramico, campo sportivo o segheria sociale) pensati in un'ottica condivisa tra i comuni.

ARCHITECTURAL ELEMENTS

Santa Brigida all'interno dei quali sono stati individuati dei punti di intervento puntuali nei quali potenziare strutture già esistenti (punto panoramico, campo sportivo o segheria sociale) pensati in un'ottica condivisa tra i comuni.

- 1.
- 2.
- 3.
- 4.
- 5.



SCALA 1.XXXX

SECTION 4



SEZIONE DOPPIO PERCORSO

ARCHITECTURAL ELEMENTS

Santa Brigida all'interno dei quali sono stati individuati dei punti di intervento puntuali nei quali potenziare strutture già esistenti (punto panoramico, campo sportivo o segheria sociale) pensati in un'ottica condivisa tra i comuni.

